

# Estudio RESA 2013

## Objetivos y metodología

Ignacio Conde



Instituto para el Desarrollo  
e Integración de la Sanidad



SANIDAD PRIVADA:  
aportando valor

# Índice

- 1 Premisas**
- 2. Objetivos del estudio**
- 3. Centros participantes**
- 4. Selección de Indicadores**
- 5. Recopilación de la información**

# Premisas

Es necesario ....  
reforzar ante los ciudadanos e  
instituciones el **compromiso de  
transparencia de la sanidad  
privada.**



# Premisas

---



**Es necesario ...**  
concienciar de que **la**  
**mejora solo se obtiene a**  
**través de una**  
**evaluación constante.**

# Premisas


---



**Es necesario....**  
constatar el compromiso  
existente para la implantación de  
las políticas de calidad asistencial  
y seguridad del paciente.

# Premisas

---



**¡Para  
mejorar hay  
que medir!**

# Premisas

---

**¡ Estudio RESA ... es necesario !**





# Índice

- 1 Premisas
- 2. Objetivos del estudio**
3. Centros participantes
4. Selección de Indicadores
5. Recopilación de la información



# Objetivos del estudio

---

- **Mostrar los resultados de salud y la calidad del sector, aportando un conjunto de indicadores representativos de la sanidad privada:**
  - **Elaborados a partir de la información disponible actualmente.**
  - **Visualizan el papel y los principales logros de calidad de la sanidad privada.**
  - **Comprensibles por ciudadanos y profesionales.**





# Índice

- 1 Premisas
2. Objetivos del estudio
3. **Centros participantes**
4. Selección de Indicadores
5. Recopilación de la información

# Centros participantes

## Ampliación notable del número de centros participantes

2012	2013	Diferencia participantes	Variación participación (%)
87	103	+ 16	+ 18%



- 82 hospitales privados no benéficos
- 6 hospitales integrados funcionalmente en el sistema público de salud
- 15 clínicas ambulatorias

# Centros participantes

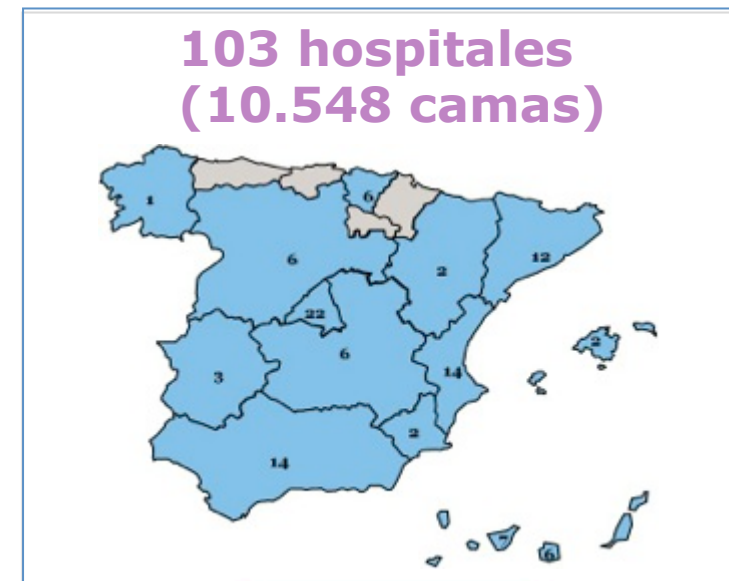
- **Mayor diversificación del perfil de centros**

Adicionalmente a los centros privados del Estudio RESA 2012

- Se han incorporado centros privados integrados funcionalmente en la asistencia sanitaria pública
- Mayor número de clínicas ambulatorias quirúrgicas y de servicios diagnósticos.

- **Distribución geográfica**

- Participación tanto de los principales hospitales independientes como de los mayores grupos hospitalarios en España.



# Centros participantes

## - Datos básicos

Actividad asistencial	2011	2012	% Incremento
<b>Altas hospitalarias</b>	<b>586.587</b>	<b>706.086</b>	<b>20</b>
<b>Intervenciones quirúrgicas con anestesia general</b>	<b>240.639</b>	<b>245.764</b>	<b>2</b>
<b>Urgencias asistidas</b>	<b>3.263.959</b>	<b>3.581.312</b>	<b>10</b>
Recursos hospitalarios	2011	2012	
<b>Nº camas hospitalización convencional</b>	<b>8.729</b>	<b>10.548</b>	<b>21</b>
<b>Camas de UCI adultos</b>	<b>507</b>	<b>684</b>	<b>35</b>
<b>Camas neonatos y pediatría</b>	<b>274</b>	<b>376</b>	<b>37</b>
<b>Quirófanos de cirugía mayor</b>	<b>495</b>	<b>565</b>	<b>14</b>
<b>Salas de partos</b>	<b>111</b>	<b>137</b>	<b>23</b>



# Índice

- 1 Premisas
2. Objetivos del estudio
3. Centros participantes
4. Selección de Indicadores
5. Recopilación de la información

# Selección de Indicadores

---

- **Se designó un Comité con 9 expertos de los principales grupos hospitalarios y aseguradoras privadas y 5 responsables del trabajo de campo con el objetivo de:**



**Seleccionar indicadores de proceso y resultado de la Sanidad Privada suficientemente representativos**

# Selección de Indicadores

Mantenimiento de Indicadores del Estudio Resa 2012

Priorización de los indicadores disponibles en la mayoría de los centros

Indicadores de proceso y resultado

Incremento del 43% en el número de indicadores evaluados.

Código	Nombre del indicador	Tipo de indicador
1	Estancia media ajustada por casuística	Resultado
2	Tiempo medio de espera de citación de pruebas complementarias (Mamografía, RMN y TAC)	Proceso
3	Tiempo medio de entrega de informe de pruebas complementarias (Mamografía, RMN y TAC)	Proceso
4	Tiempo medio de citación para consultas de especialista (Oftalmología, Dermatología, Traumatología, Ginecología y Obstetricia)	Proceso
5	Tiempo medio de asistencia en <i>triage</i> en urgencias	Proceso
6	Tiempo medio de primera asistencia facultativa en urgencias	Proceso
7	Espera media quirúrgica	Proceso
8	Tiempo medio transcurrido entre el diagnóstico y el tratamiento en cáncer de mama	Proceso
9	Tiempo medio transcurrido entre el diagnóstico y el tratamiento en cáncer de colon	Proceso
10	Tiempo medio transcurrido entre el diagnóstico y el tratamiento en cáncer de pulmón	Proceso
11	Tasa de retorno a urgencias a las 72 horas del alta por el mismo diagnóstico	Resultado
12	Tasa de reingresos en hospitalización a 30 días del alta	Resultado
13	Acreditación y certificación de unidades y servicios hospitalarios	Proceso
14	Políticas y procedimientos implantados de seguridad del paciente	Proceso
15	Ratio de intervenciones de cirugía segura ("check list" quirúrgico)	Proceso
16	Tasa de supervivencia de pacientes ingresados por Síndrome Coronario Agudo	Resultado
17	Ratio de cirugías de prótesis de cadera dentro de las 48 horas posteriores al ingreso	Resultado
18	Ratio de colonoscopias realizadas con sedación profunda	Proceso
19	Ratio de gastroscopias realizadas con sedación profunda	Proceso
20	Tasa de reingresos post alta de cirugía ambulatoria a 30 días	Resultado





# Índice

- 1 Premisas
2. Objetivos del estudio
3. Centros participantes
4. Selección de Indicadores
5. Recopilación de la información

# Recopilación de la información

---

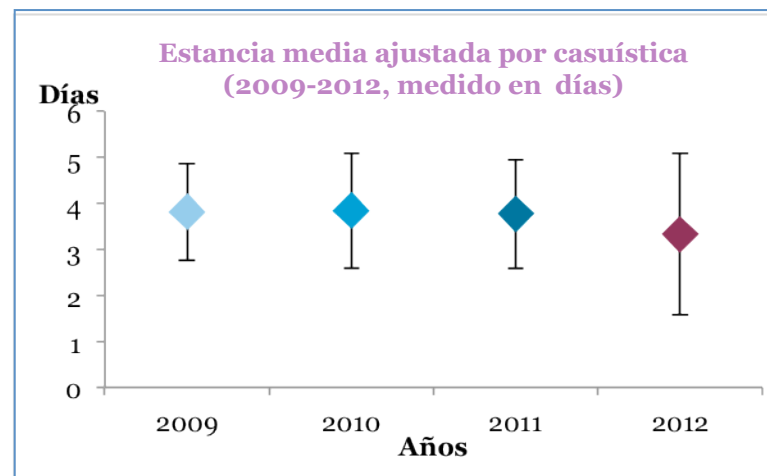
- **Los datos se refieren al año 2012 completados con años anteriores en los centros de los que se disponía de la información.**
- **Han sido recopilados entre abril y mayo de 2013, mediante bases estandarizadas solicitadas a los centros.**
- **Todos los centros fueron invitados a participar en todos los indicadores, excepto en aquellos que no son de aplicación por no corresponder a su tipo de actividad.**



# Recopilación de la información

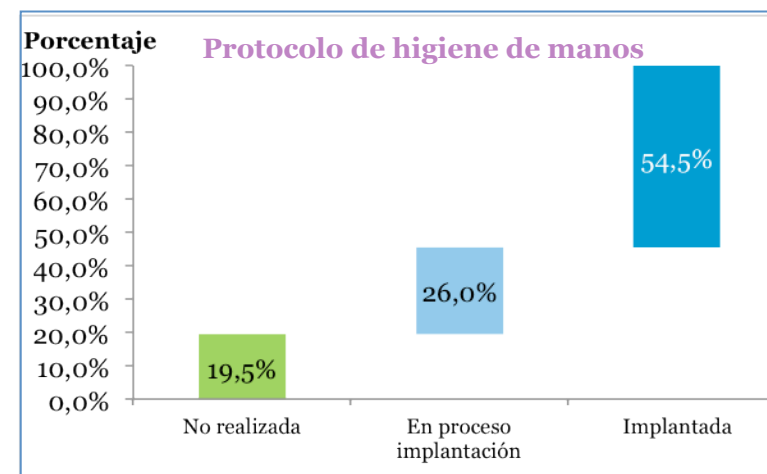
## INDICADORES CUANTITATIVOS

Bases de datos individuales por paciente para cada indicador



## INDICADORES CUALITATIVOS

Cuestionario de información contrastada



# Selección de Indicadores

---

- La selección de indicadores que se presenta a continuación se encuentran agrupados en cuatro dimensiones:



- **Eficiencia**
- **Accesibilidad (tiempos de respuesta)**
- **Resolución asistencial (retorno del paciente)**
- **Calidad y Seguridad del Paciente**

A hand is holding a magnifying glass over a document. The text '....los resultados' is overlaid on the image in a blue, bold font. The magnifying glass is positioned over the text, and the background shows a blurred document with some text and a tree. The text is centered horizontally and vertically within the magnifying glass's field of view.

**....los resultados**



Instituto para el Desarrollo  
e Integración de la Sanidad



Con el patrocinio de:

