



Sanidad Privada, aportando valor

Sector Sanitario Privado en Andalucía - 2015

A. Carmona



Instituto para el Desarrollo e Integración de la Sanidad

Índice

1.Análisis de situación

2.Barómetro de la Sanidad Privada

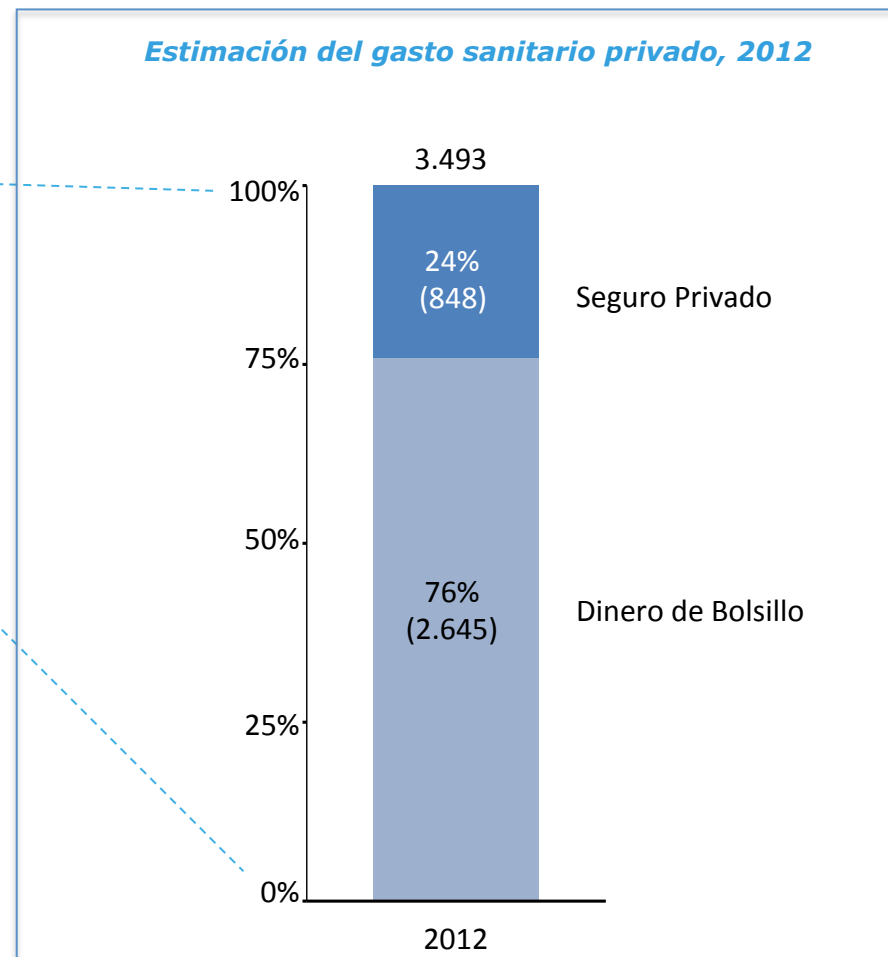
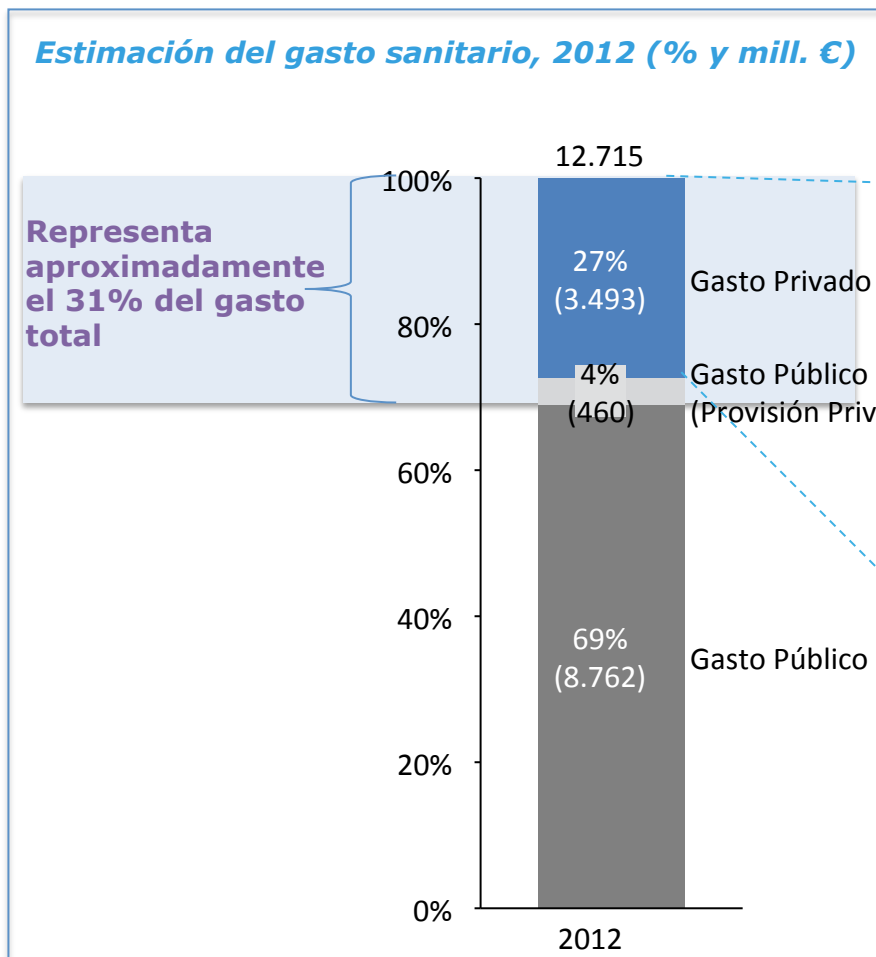
2.1 Utilización de los servicios

2.2 Valoración de atributos

2.3 Valoración de la atención asistencial

3.Resumen y conclusiones

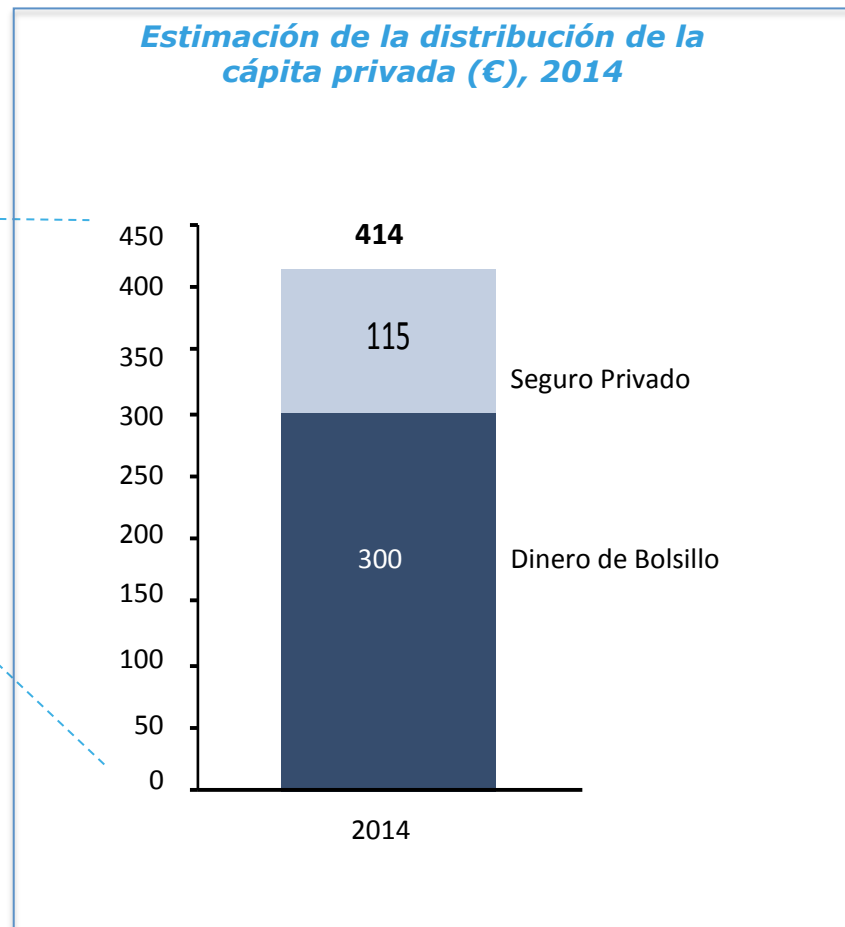
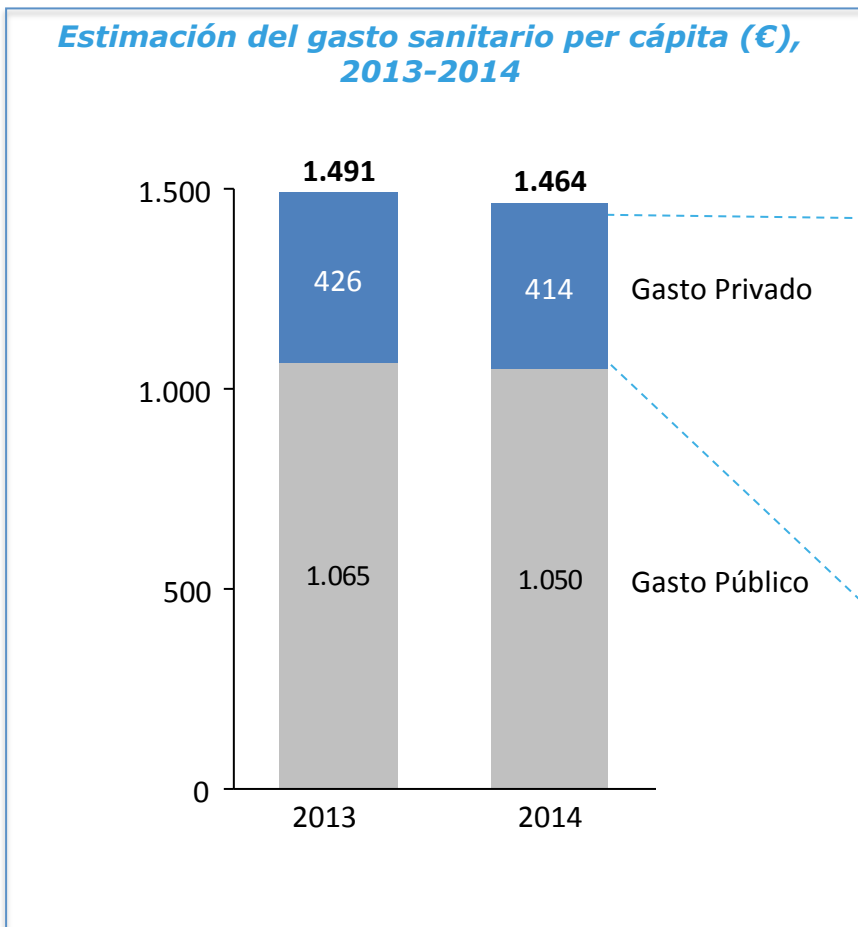
Estimación del gasto sanitario - Andalucía



Fuente:

- Gasto sanitario público y gasto sanitario público (concertos): Ministerio de Sanidad, Servicios Sociales e Igualdad. Cuenta satélite del gasto público, Serie 2002-2012. MSSSI, 2013.
- Gasto sanitario privado: estimado a partir de los datos del INE, Encuesta presupuestos familiares, COICOP grupo 6 correspondiente a Salud y grupo 12.3 de Protección social; e ICEA. El seguro de salud, Estadística año 2012. Informe n 1280, marzo 2013.

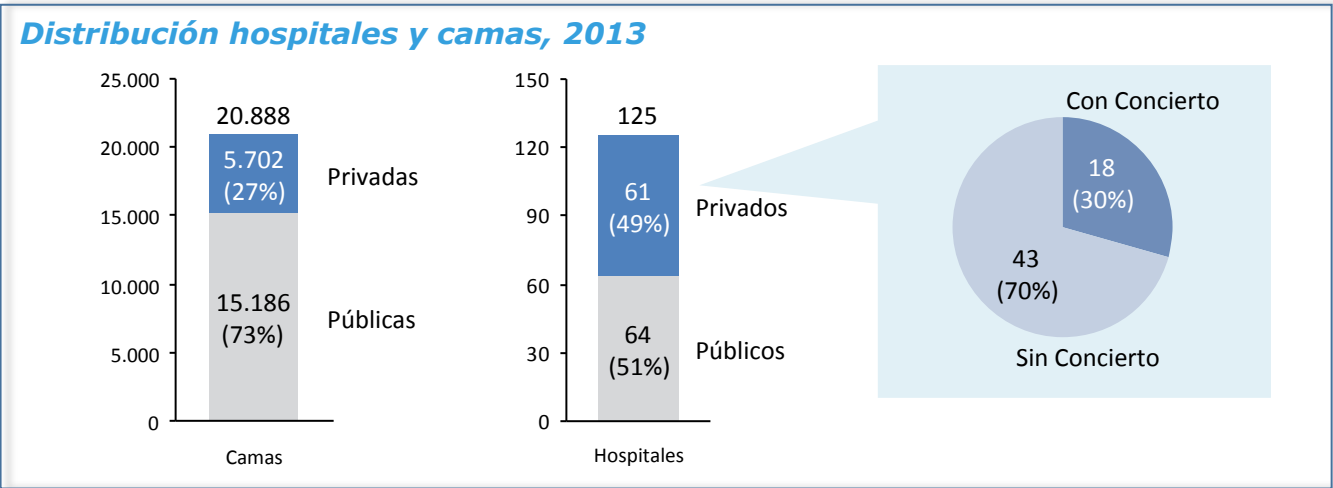
Estimación del gasto sanitario - Andalucía



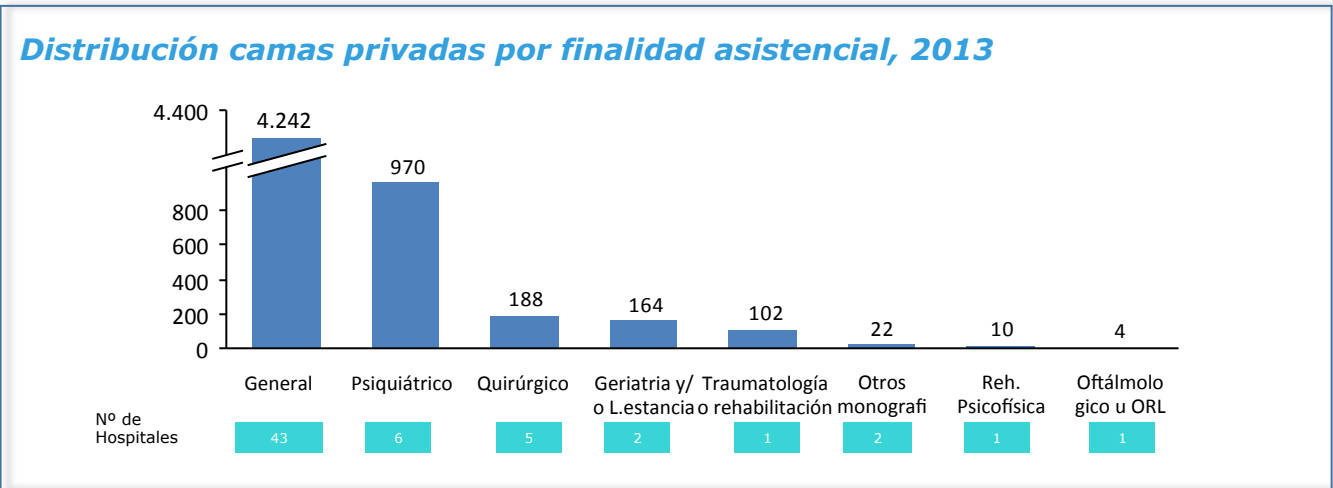
Fuente: Gasto público per cápita calculado a partir de la estimación del gasto real, basado en los presupuestos de 2014. Fuente: MSSSI. Presupuestos iniciales de las CCAA, 2014. Gasto privado per cápita: elaboración propia 2015 a partir de datos de ICEA. El seguro de salud a septiembre. Año 2014. Informe nº 1.357, Noviembre 2014 e INE. Encuesta de presupuestos familiares 2013.

Distribución de hospitales y camas - Andalucía

El sector hospitalario privado representa el 49% de los hospitales y el 27% de las camas en Andalucía

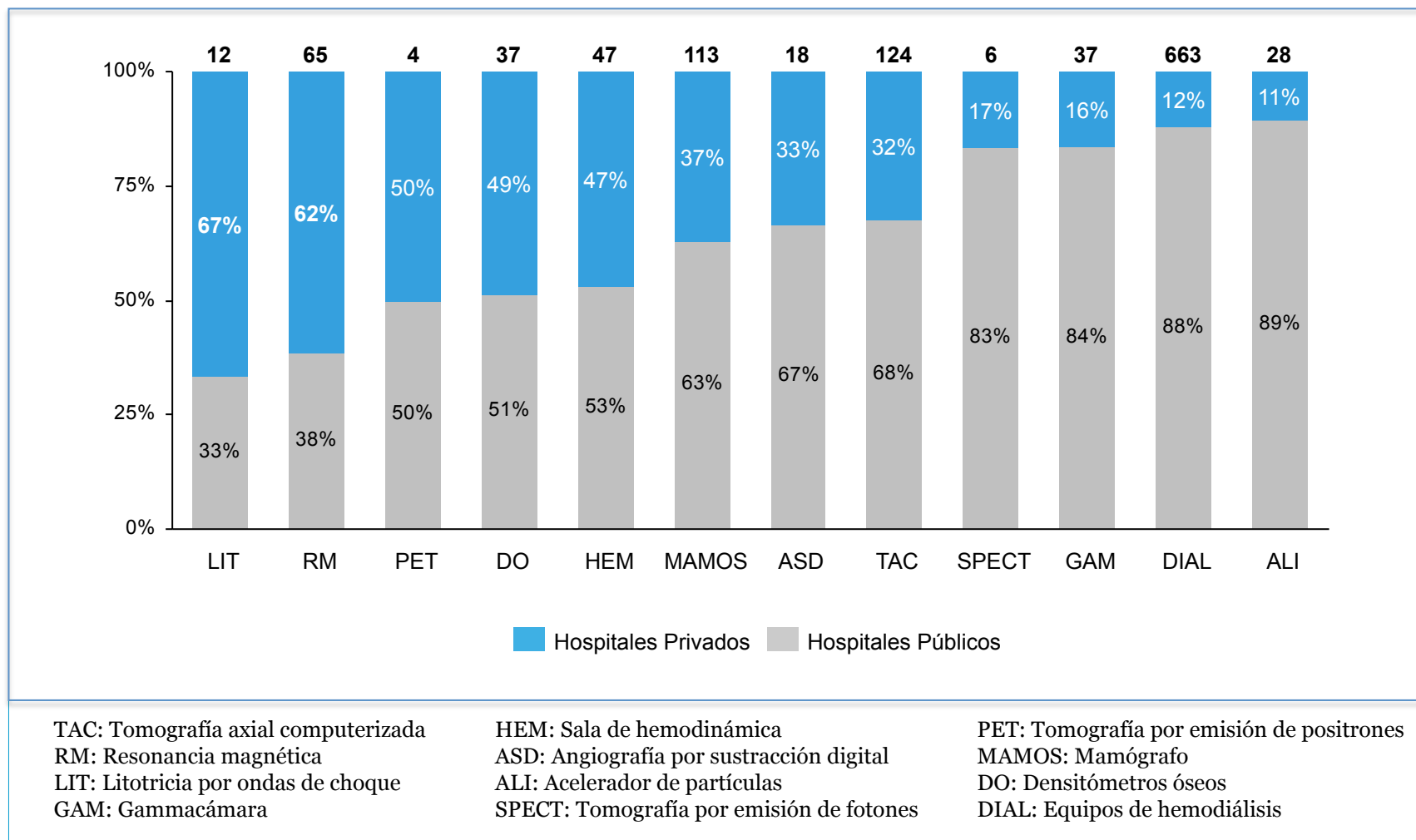


De las 5.702 camas privadas, 4.242 se ubican en 43 hospitales generales



Fuente: Ministerio de Sanidad, Servicios Sociales e Igualdad. Catálogo Nacional de Hospitales 2014

Equipamiento de alta tecnología - Andalucía



Fuente: Ministerio de Sanidad, Servicios Sociales e Igualdad. Catálogo Nacional de Hospitales 2014

Actividad asistencial de hospitales con régimen de internado – Andalucía

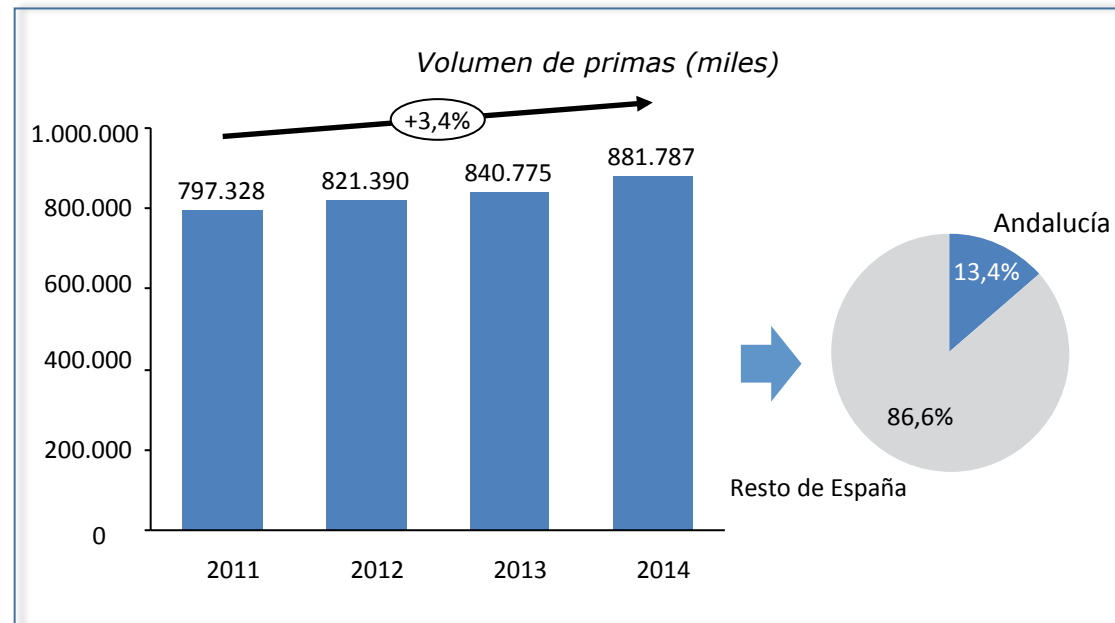
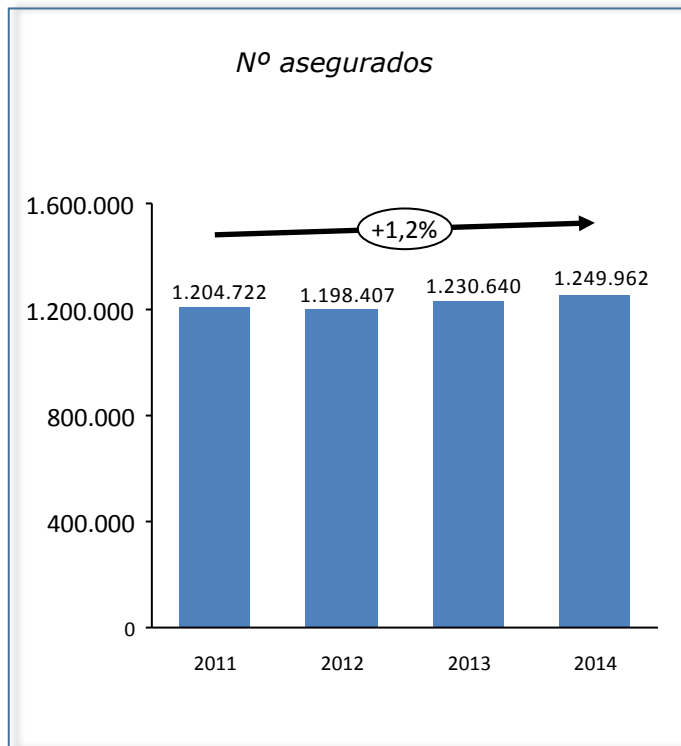
Actividad asistencial de hospitales con régimen de internado en Andalucía, 2012

Actividad asistencial	Públicos-SNS 2012	Privados 2012	Total 2012	% privado / total 2012	% privado / total 2011	Variación % Privados (pp) 2011/2012
Ingresos	562.854	197.739	760.593	26,0%	25,7%	0,26
Altas	561.567	197.437	759.004	26,0%	25,7%	0,29
Estancias	3.818.679	997.487	4.816.166	20,7%	21,6%	- 0,85
Consultas	11.503.728	2.662.629	14.166.357	18,8%	15,8%	3,00
Urgencias	4.067.124	1.197.677	5.264.801	22,7%	21,5%	1,29
Actos quirúrgicos	530.555	257.506	788.061	32,7%	31,1%	1,59

Fuente: Ministerio de Sanidad, Servicios Sociales e Igualdad. Estadística de Establecimientos Sanitarios con Régimen de Internado (ESCRI), 2011 y 2012.

Número de asegurados y volumen de primas - Andalucía

Número de asegurados y volumen de primas (miles €), 2011-2014



Andalucía ha registrado un incremento anual del 1,2% en el número de asegurados y del 3,4% en el volumen de primas en el periodo 2011-2014, representando el 13,4% del mercado nacional en volumen de primas

Índice

1. Análisis de situación

2. Barómetro de la Sanidad Privada

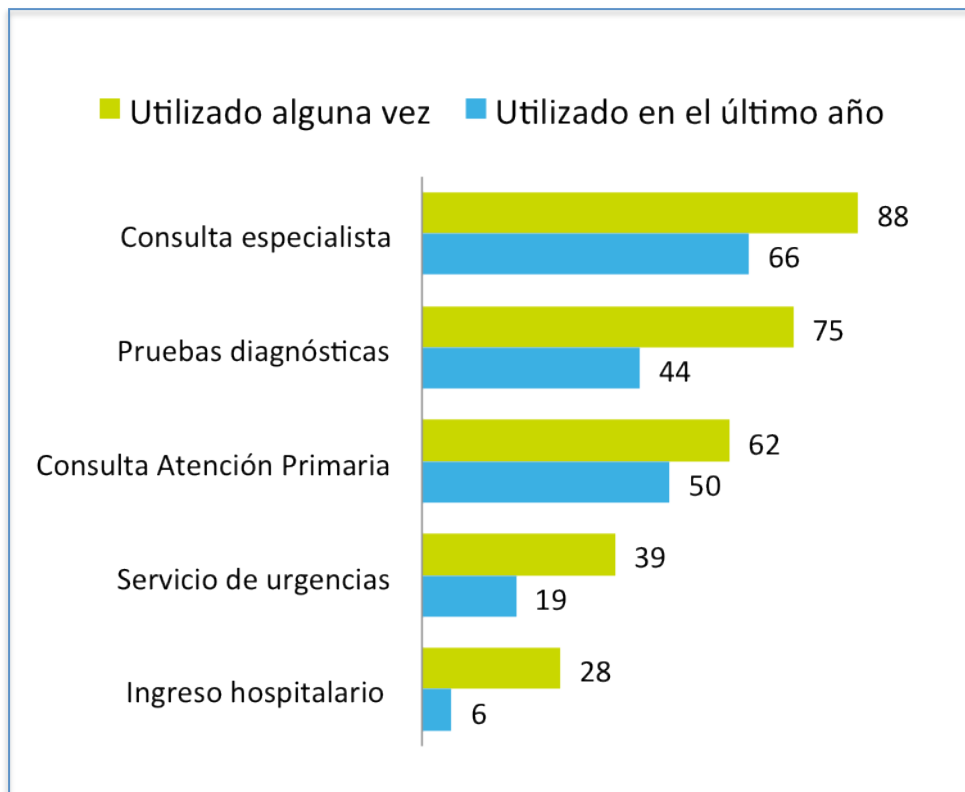
2.1 Utilización de los servicios

2.2 Valoración de atributos

2.3 Valoración de la atención asistencial

3. Resumen y conclusiones

Utilización de los servicios de la sanidad privada y frecuencia de uso (%)



• Las consultas a especialista (88%) y la realización de pruebas diagnósticas (75%) son los servicios más utilizados de la sanidad privada.

Base: Han utilizado alguna vez los servicios de la sanidad privada (168)

Índice

1. Análisis de situación

2. Barómetro de la Sanidad Privada

2.1 Utilización de los servicios

2.2 Valoración de atributos

2.3 Valoración de la atención asistencial

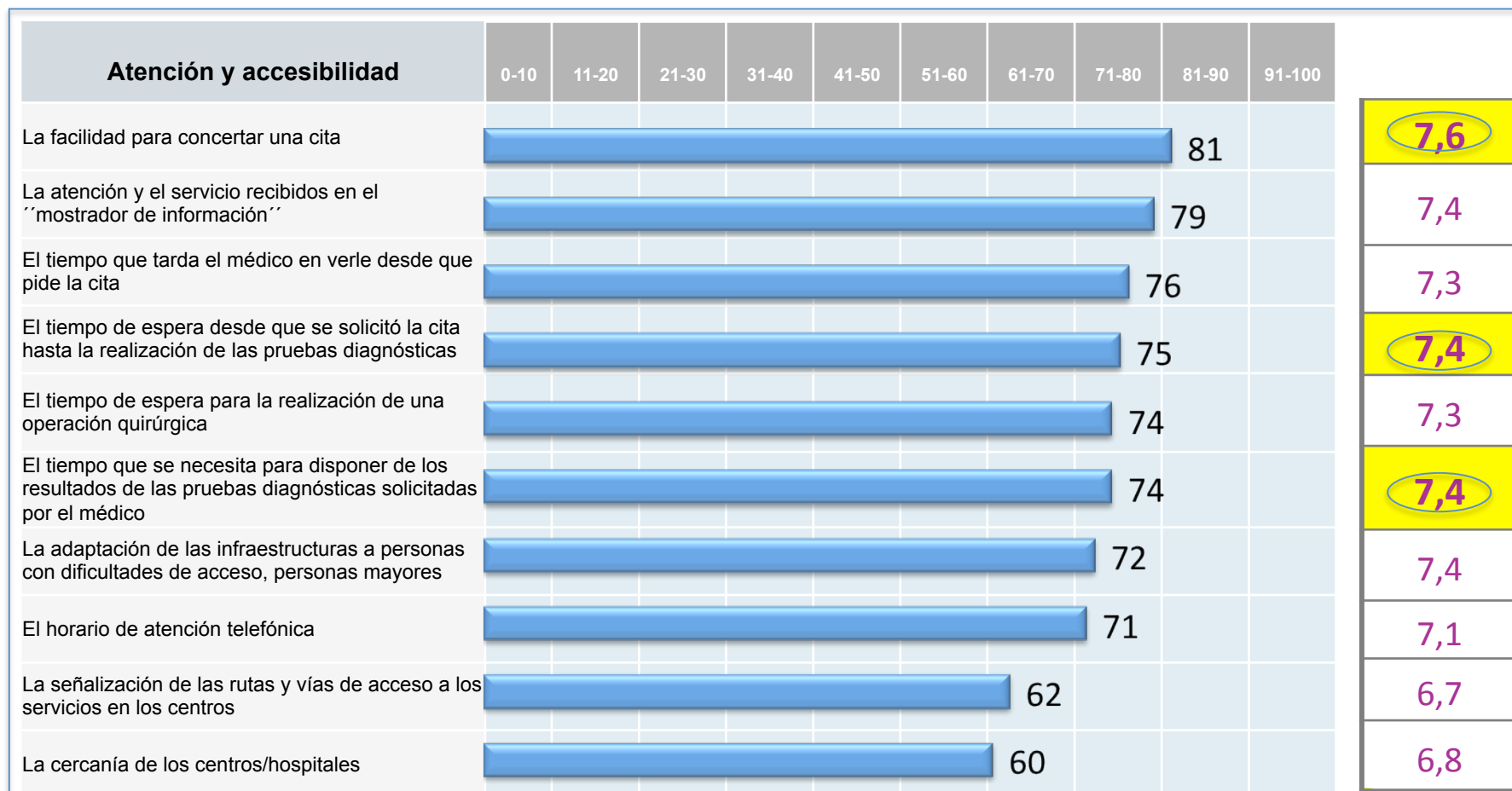
3. Resumen y conclusiones

Valoración atributos relativos a " atención y accesibilidad" (%)

- Media de notable, destacando especialmente la facilidad para concertar una cita, el tiempo de espera para la realización de pruebas diagnósticas, así como la disponibilidad de los resultados.

Media global
(Escala de 1 a 10)

7,3



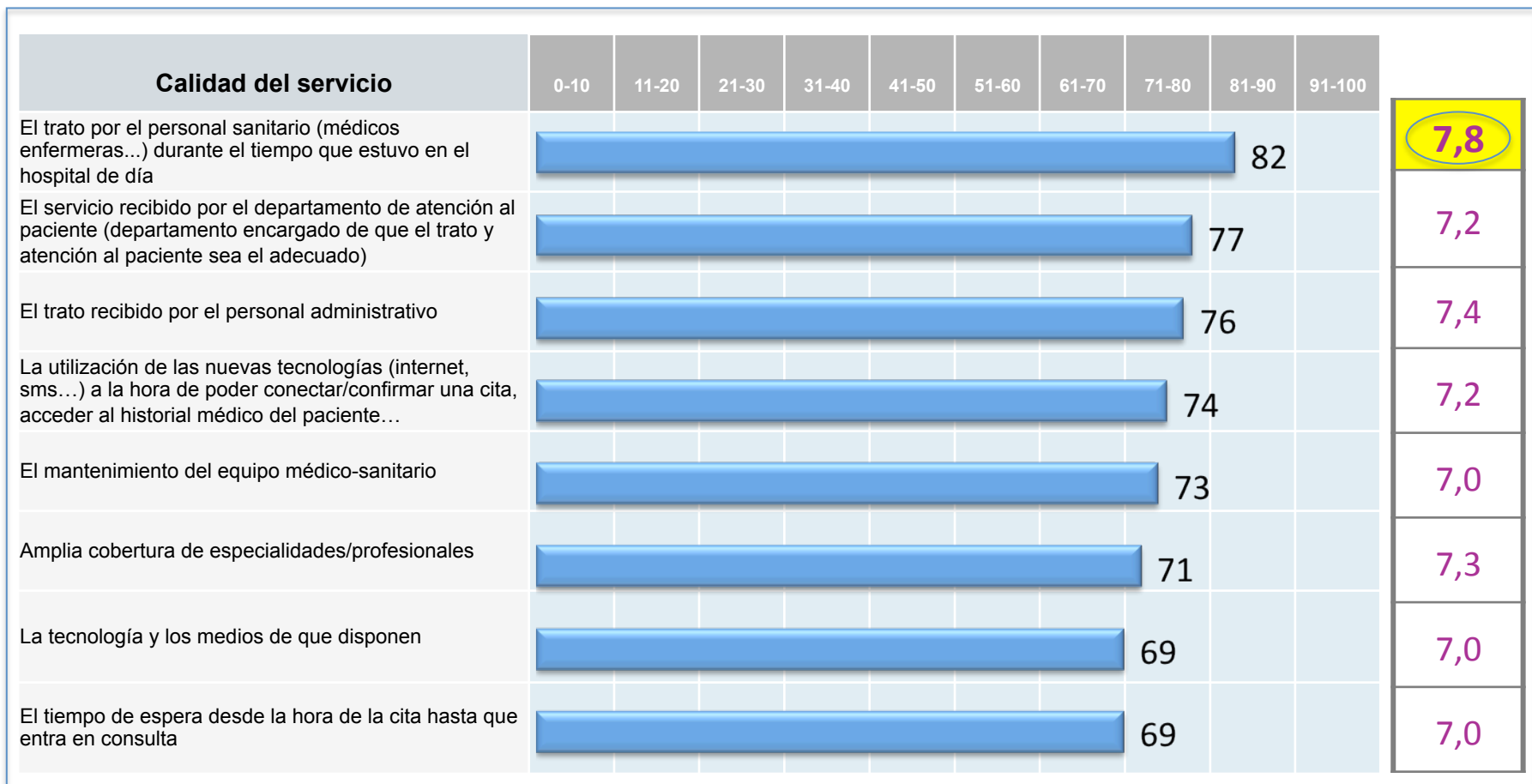
Base: Total entrevistados

Valoran 7 o más

Valoración atributos relativos a “ servicios generales” (%)

- Media de notable, destacando la calificación asignada al trato del personal sanitario en el hospital de día con una nota media de 7,8.

Media global
(Escala de 1 a 10)
7,3



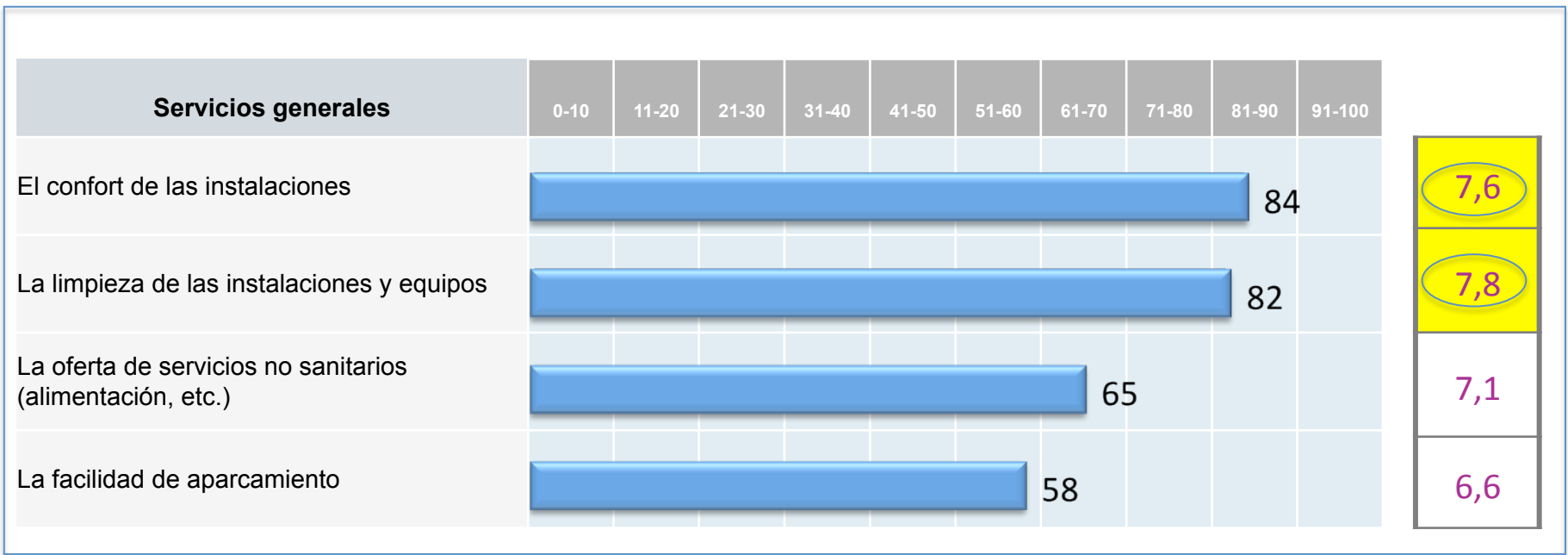
Base: Total entrevistados

Valoran 7 o más

Valoración atributos relativos a “ calidad del servicio” (%)

• **Media de notable. La limpieza y confort de las instalaciones y equipos obtiene excelentes resultados.**

Media global
(Escala de 1 a 10)
7,3



Base: Total entrevistados

Valoran 7 o más

Índice

1. Análisis de situación

2. Barómetro de la Sanidad Privada

2.1 Utilización de los servicios

2.2 Valoración de atributos

2.3 Valoración de la atención asistencial

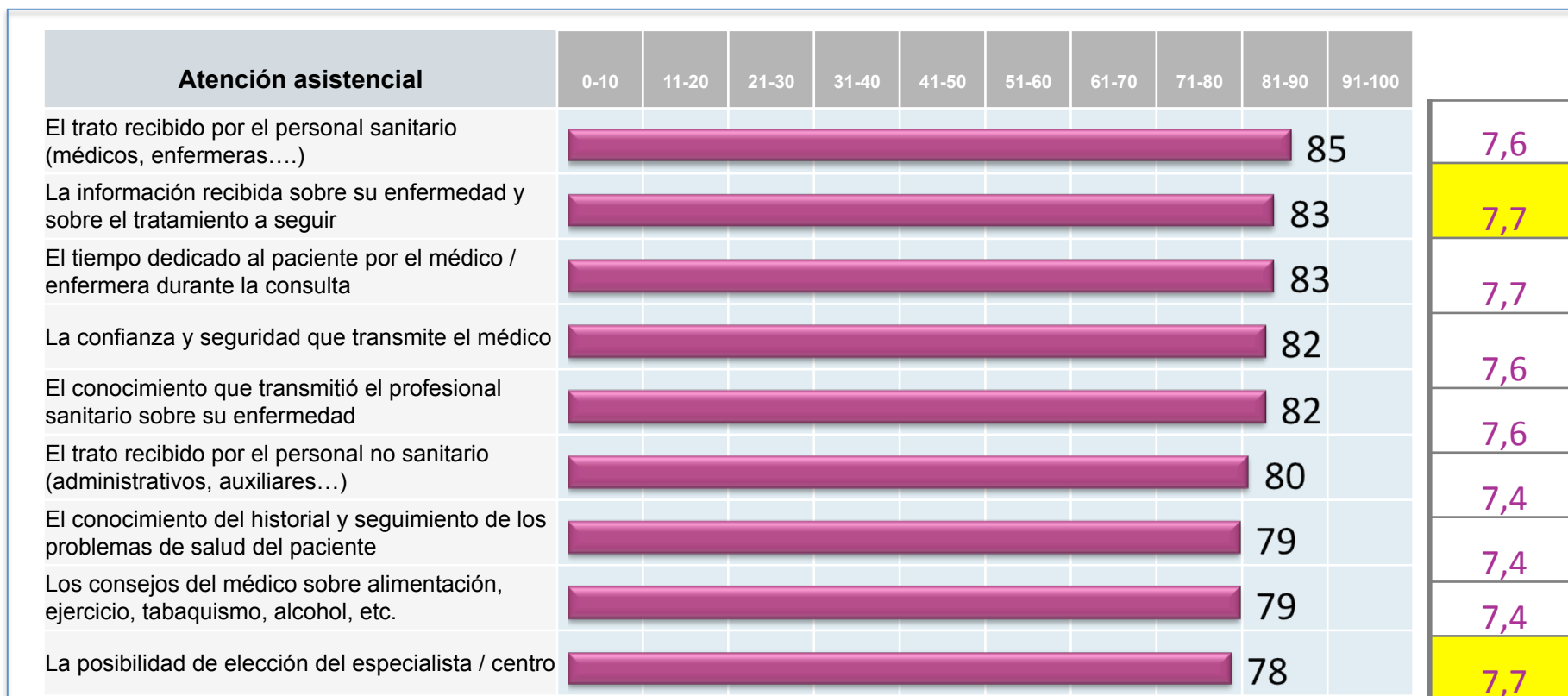
3. Resumen y conclusiones

Valoración de la atención asistencial en la consulta de AP / Especialista (%)

- Más del 78% de los entrevistados otorgan una nota por encima de 7 en todos los atributos.

Media global
(Escala de 1 a 10)

7,6



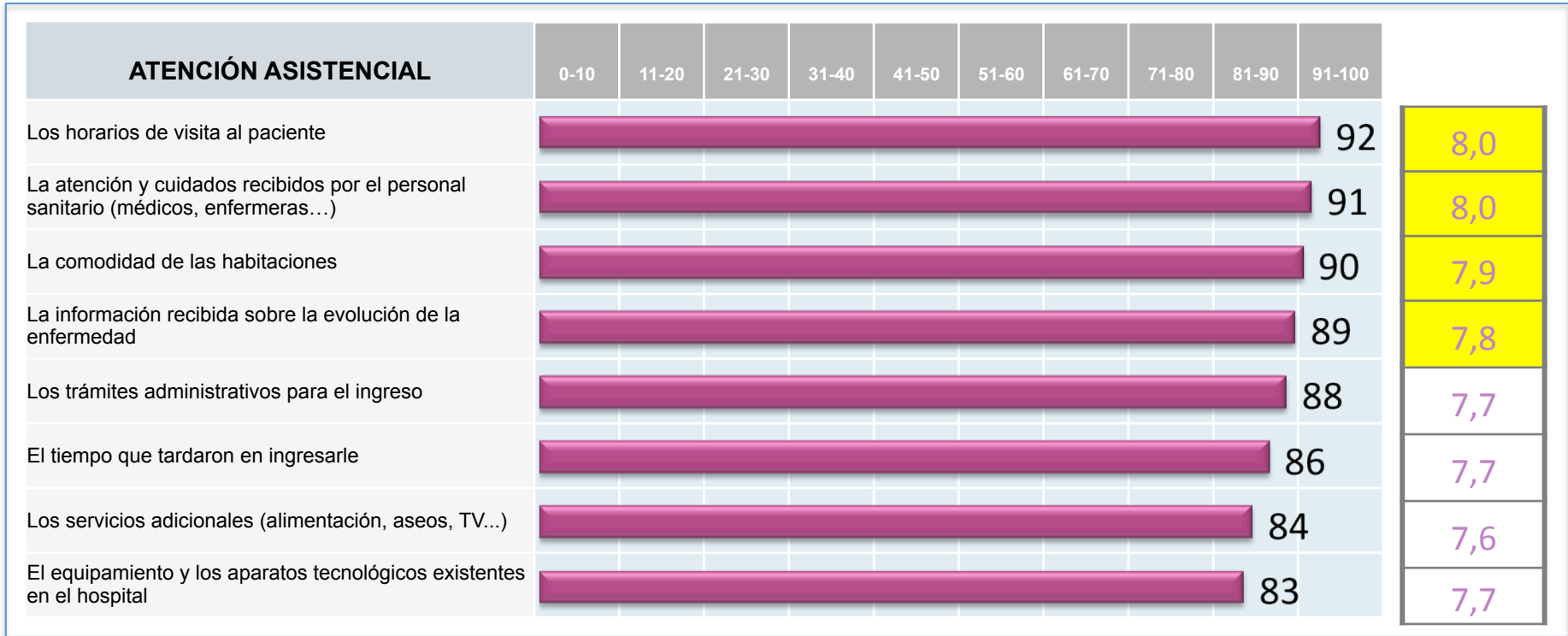
Base: Han acudido alguna vez a la consulta del AP/Especialista (276)

Valoran 7 o más

Valoración de la atención asistencial recibida durante el ingreso hospitalario (%)

• Magnífica nota media total y por atributos: Más del 83% de los entrevistados otorgan una nota por encima de 7 en todos los atributos.

Media global
(Escala de 1 a 10)
7,8



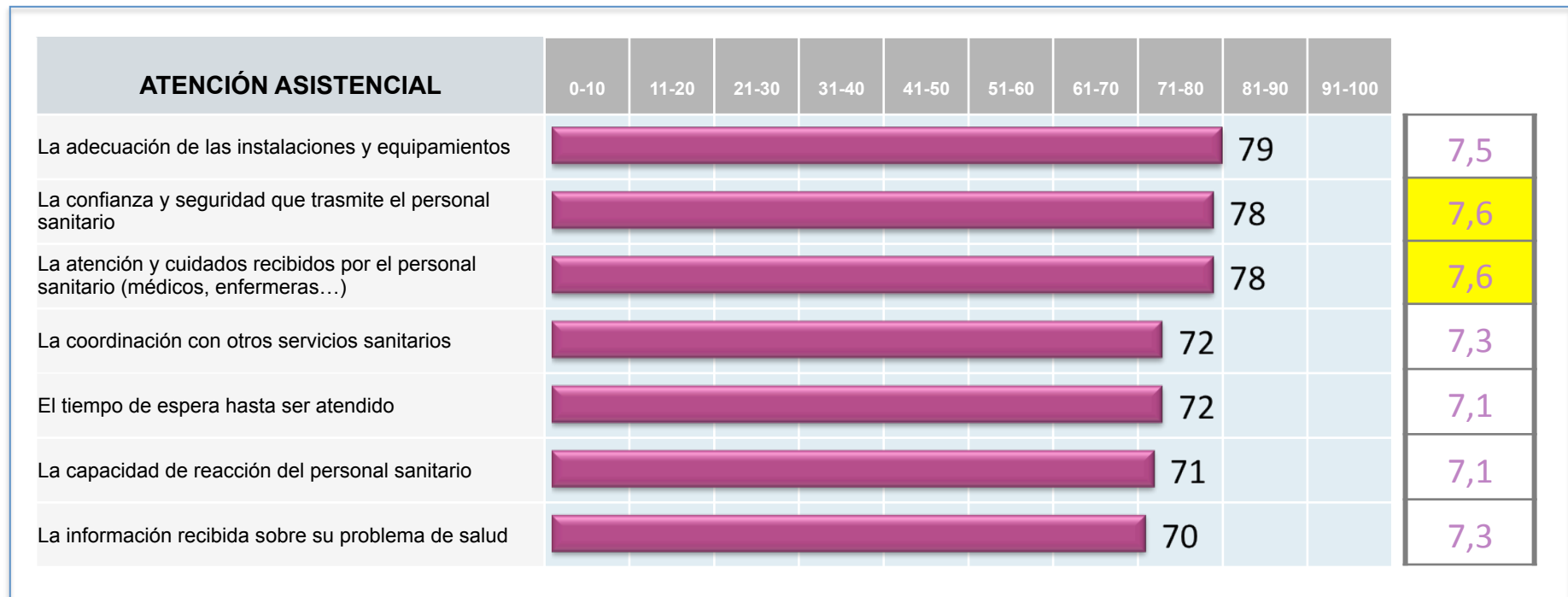
Base: Ha sido ingresado en alguna ocasión (80)

Valoran 7 o más

Valoración de la atención asistencial recibida en el servicio de urgencias

Todos los atributos tienen puntuaciones superiores a 7 puntos, obteniendo una nota media de notable.

Media global
(Escala de 1 a 10)
7,4



Base: Han utilizado alguna vez el servicio de urgencias (111)

Valoran 7 o más

Índice

1. Análisis de situación

2. Barómetro de la Sanidad Privada

2.1 Utilización de los servicios

2.2 Valoración de atributos

2.3 Valoración de la atención asistencial

3. Resumen y conclusiones

Resumen (I)

1. **La sanidad privada en Andalucía representa el 31% del gasto sanitario total, % superior a la media nacional (28,3%).**
2. **El gasto per cápita privado es un 21% inferior a la media nacional (414€ vs 524€); el gasto público es un 14% inferior (1.050€ vs 1.219€).**
3. **El sector hospitalario privado representa el 49% de los hospitales y el 27% de las camas, porcentajes algo inferiores a la media nacional (53% y 33% respectivamente).**
4. **El 62% de equipos de RM, el 37% de Mamógrafos, el 32% de equipos de TAC y el 50% de PET se encuentran en la sanidad privada.**
5. **La actividad asistencial realizada en hospitales de la sanidad privada, supone el 21% del total, destacando que casi el 33% de los actos quirúrgicos se realizan en el entorno sanitario privado.**
6. **En el último año se incrementa el 1,5% el número de asegurados y el 5% el de primas (el 59% de los asegurados tienen un nivel de ingresos anuales de la unidad familiar inferior a 30.000 €).**
7. **Andalucía tiene el 13,4% del mercado nacional en volumen de primas**

Resumen (II)

8. El 68% de los entrevistados han utilizado tanto sanidad privada como pública (dato nacional: 76%).
9. Existe preferencia por la sanidad privada en todos los servicios analizados.
10. El grado de satisfacción medio de los servicios prestados por la sanidad privada es ligeramente superior a la sanidad pública (7,3 vs 7,0 puntos). Sin embargo en el caso de la sanidad privada el 80% de los entrevistados le otorga un valor por encima de 7, en tanto que en la pública lo hace el 62%)
11. El 79% de los asegurados andaluces recomendaría la sanidad privada.
12. Las consultas del especialista (88%) y la realización de pruebas diagnósticas (75%) son los dos servicios más utilizados en la sanidad privada.
13. Se registra un alto grado de satisfacción con los servicios prestados por la sanidad privada: Atención y Accesibilidad (7,3), Calidad del Servicio (7,3) y Servicios Generales (7,3).
14. En atención asistencial, el grado de satisfacción es alto: Ingreso Hospitalario (7,8), Atención Primaria y Especializada (7,6) y Urgencias (7,4).

Conclusiones

Sanidad Privada

Es fundamental en el sostenimiento:

- del sistema sanitario
- de la economía
- del tejido empresarial
- del empleo

Tiene un papel determinante:

- en el avance tecnológico
- en la mejora de la calidad
- en la formación de los profesionales

Es esencial:

- en la prevención, diagnóstico y tratamiento de la enfermedad
- en el cuidado de los pacientes

Goza de una magnífica valoración por parte de sus usuarios

MIRANDO HACIA EL FUTURO. TRABAJANDO DÍA A DÍA POR EL CONJUNTO DE LA SANIDAD



CON EL PATROCINIO DE:



fundacionidis.com

somos activos en las redes sociales



Paseo de la Castellana 135, 7, 28046 Madrid.

☎ 91 790 67 56 📠 91 790 68 69 ✉ info@fundacionidis.com



Instituto para el Desarrollo e Integración de la Sanidad