



Sanidad Privada, aportando valor

Contribución de la Sanidad Privada al sostenimiento sanitario, social y económico de España

Luis Mayero



1 IDIS en el sector sanitario

2 La aportación del sector sanitario privado

- 2.1 Representa un elevado peso en el sector productivo español
- 2.2 Libera recursos de la sanidad pública
- 2.3 Mejora la accesibilidad de la población a la asistencia sanitaria
- 2.4 Colabora con el sistema público
- 2.5 Desarrolla actividad de alta complejidad a través de los más recientes avances tecnológicos
- 2.6 Genera empleo en la sociedad española y contribuye a la formación de los profesionales sanitarios.

3. Resultados de la Sanidad Privada

- 3.1 Indicadores de Resultados en Salud RESA 2016
- 3.2 Barómetro de la Sanidad Privada 2015
- 3.3 Acreditación QH

4. Conclusiones

Sanidad Privada, aportando valor

IDIS en el sector sanitario



Instituto para el Desarrollo
e Integración de la Sanidad

Somos una institución que aglutina al sector sanitario privado para promover la mejora de la salud de la población dentro de un sistema sanitario integrado

- **Damos a conocer la representación institucional del sector sanitario privado de forma acorde con su peso económico y social**
- **Ponemos en valor su realidad y profesionalidad evidenciando las importantes aportaciones que puede realizar al sistema sanitario nacional**
- **Contribuimos a la construcción de un sistema de salud global, sostenible, solvente, eficaz y eficiente, para conseguir los mejores resultados de salud para la ciudadanía**

Miembros IDIS Octubre 2016: 92

PATRONOS (24)



PATRONOS LIBRE DESIGNACIÓN (9)



ASOCIADOS (16)



COLABORADORES (31)



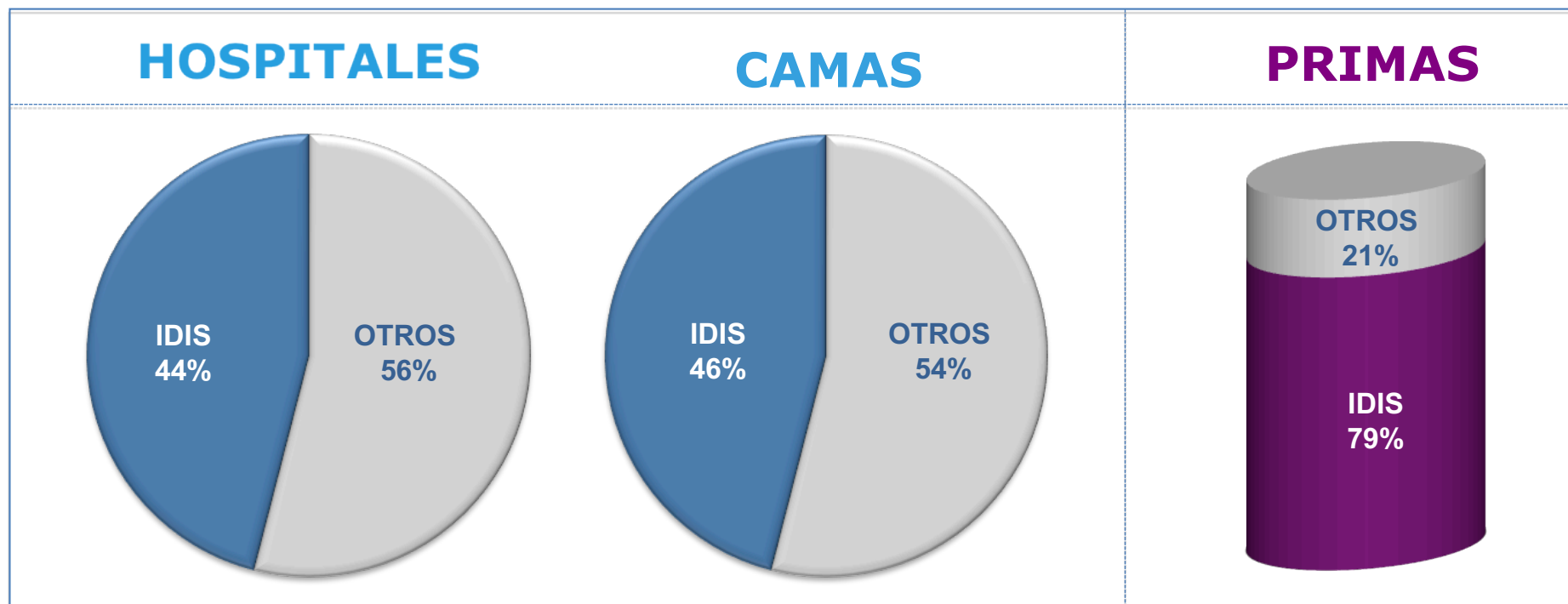
PATROCINADORES (12)



IDIS en el sector sanitario español

- Hospitales, camas, asegurados y primas representadas en el IDIS

Representa un **elevado peso** en el sector sanitario privado español. **Entre sus miembros se encuentran 127 hospitales***, **9 compañías aseguradoras** y otros actores fundamentales en el sector sanitario.



*: incluye hospitales generales, médico-quirúrgicos y materno-infantiles

1 IDIS en el sector sanitario

2 La aportación del sector sanitario privado

2.1 Representa un elevado peso en el sector productivo español

2.2 Libera recursos de la sanidad pública

2.3 Mejora la accesibilidad de la población a la asistencia sanitaria

2.4 Colabora con el sistema público

2.5 Desarrolla actividad de alta complejidad a través de los más recientes avances tecnológicos

2.6 Genera empleo en la sociedad española y contribuye a la formación de los profesionales sanitarios.

3. Resultados de la Sanidad Privada

3.1 Indicadores de Resultados en Salud RESA 2016

3.2 Barómetro de la Sanidad Privada 2015

3.3 Acreditación QH

4. Conclusiones

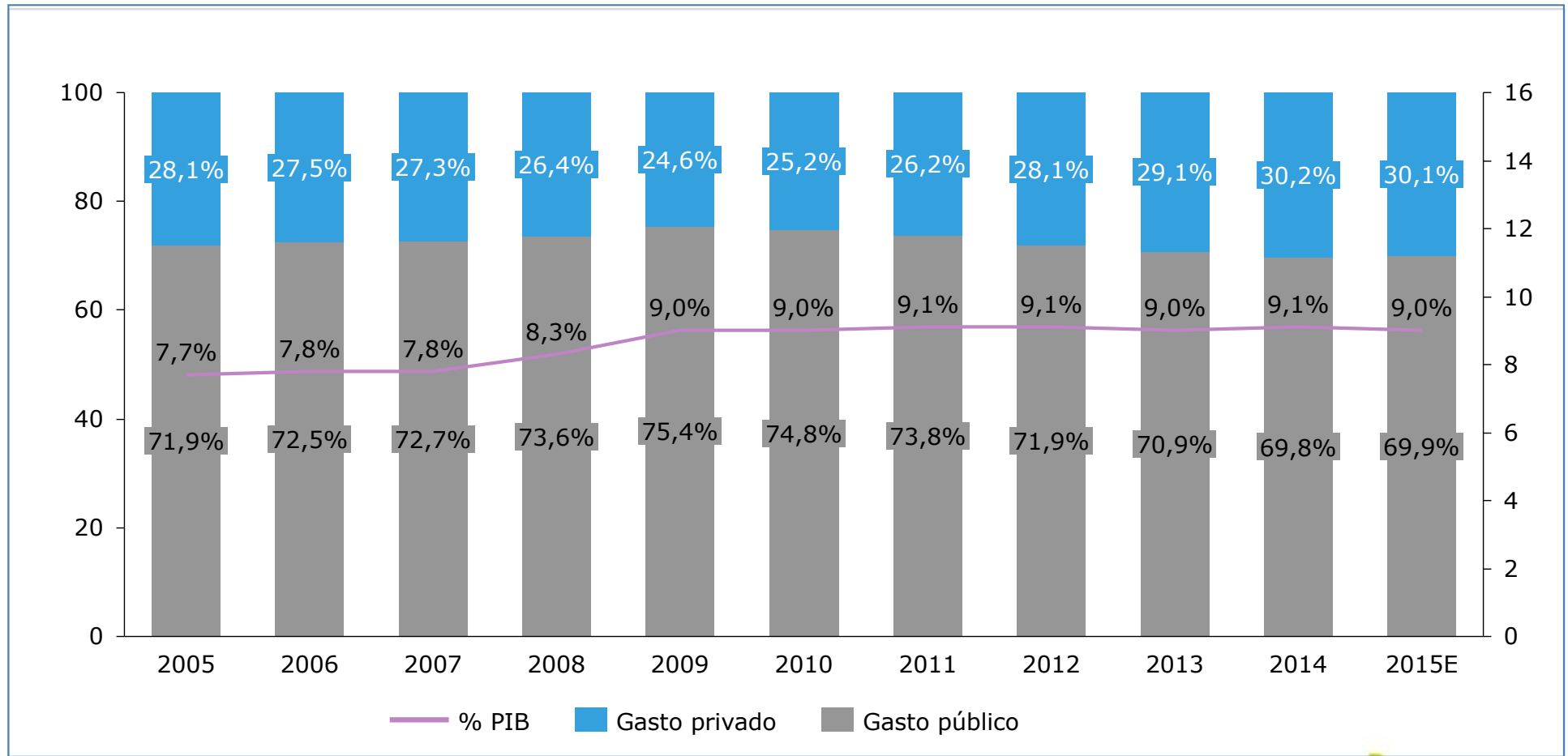
Sanidad Privada, aportando valor

La aportación del sistema sanitario privado

- Representa un elevado peso en el sector productivo español

Evolución del gasto sanitario total en España en relación al PIB, 2005-2015

Fuertes restricciones presupuestarias en la sanidad pública

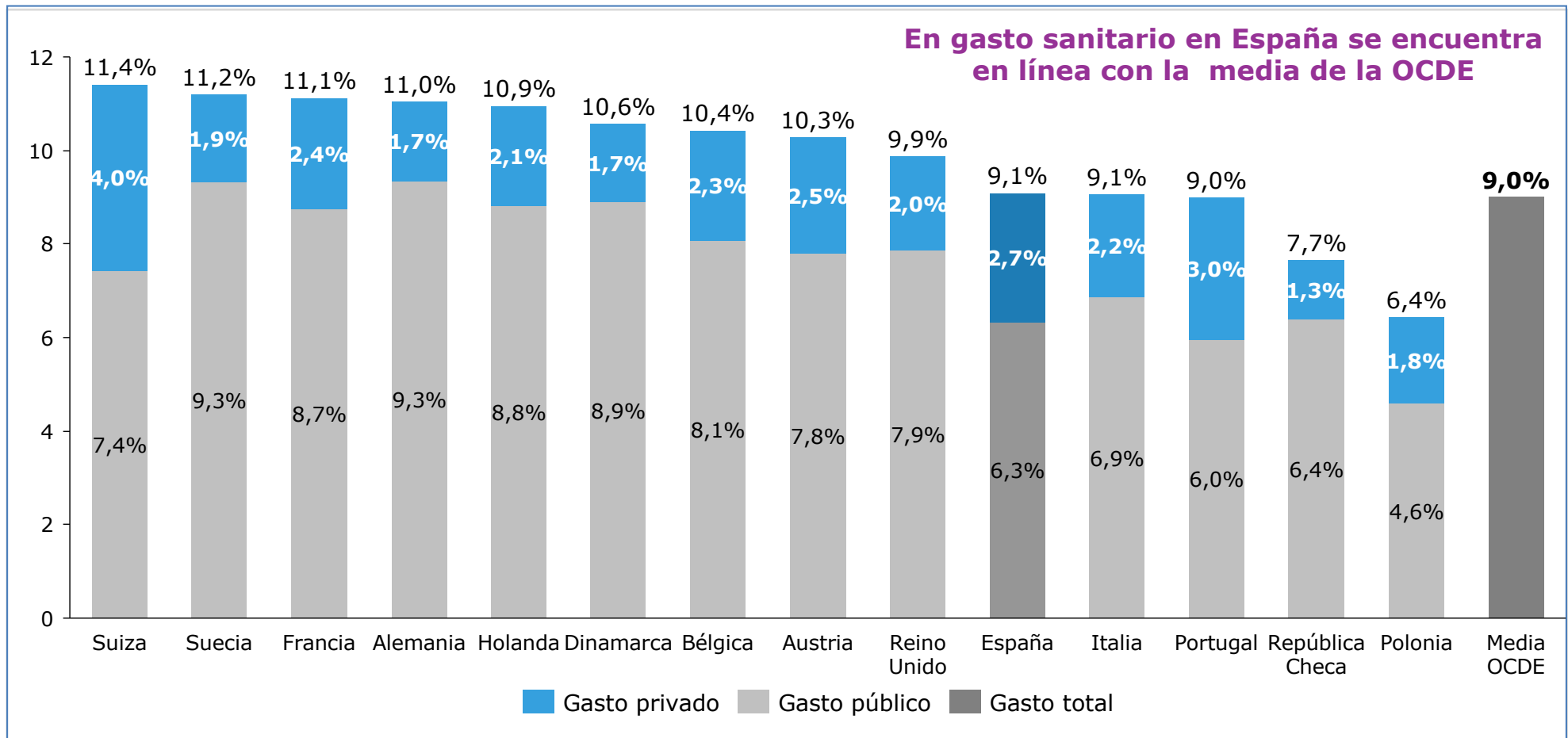


Fuente: OCDE, Health Data 2016.

La aportación del sistema sanitario privado

- Representa un elevado peso en el sector productivo español

Gasto sanitario total en relación al PIB en países seleccionados de la OCDE, 2014

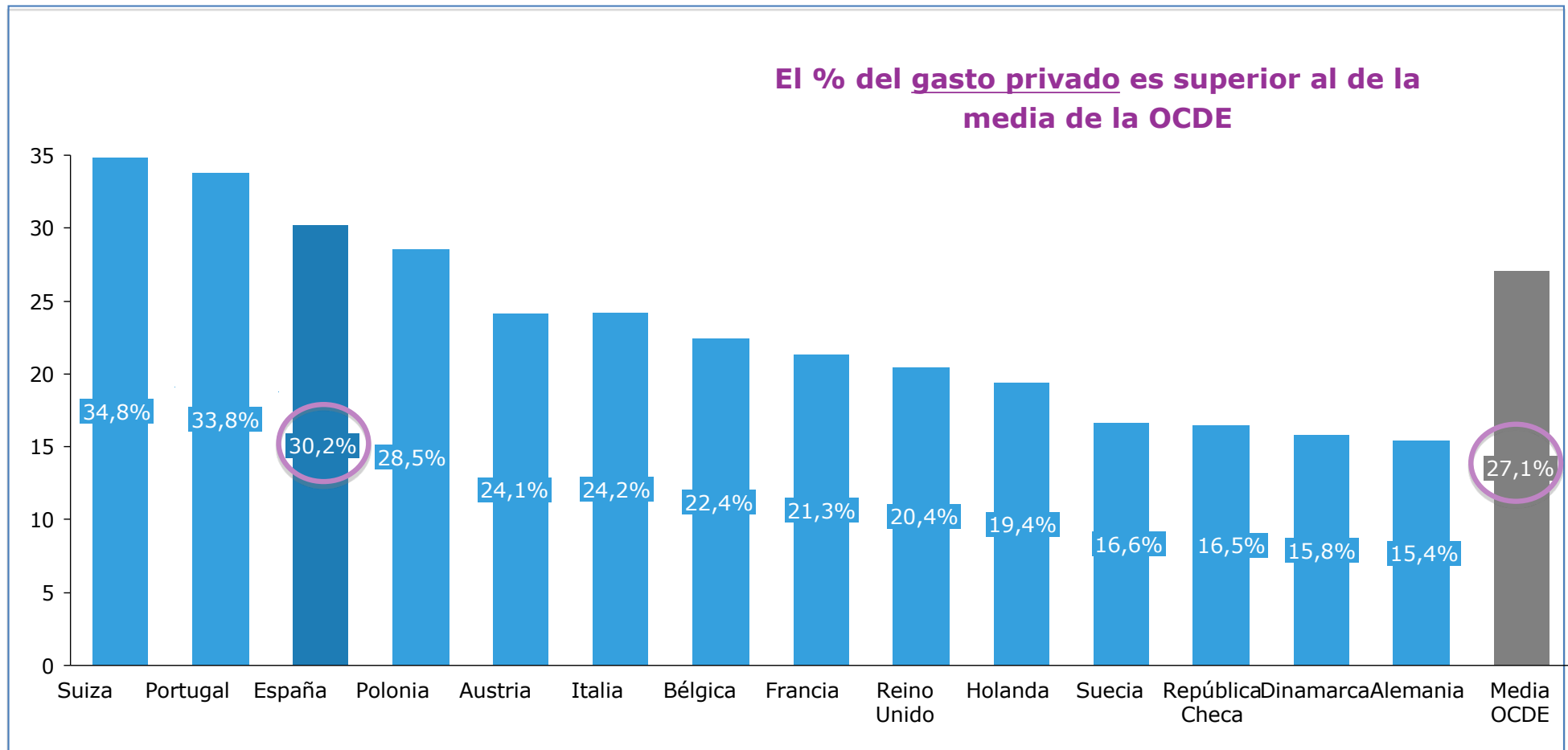


Fuente: OCDE, Health Data 2016.

La aportación del sistema sanitario privado

- Representa un elevado peso en el sector productivo español

Gasto sanitario privado en relación al gasto sanitario total en países seleccionados de la OCDE, 2014

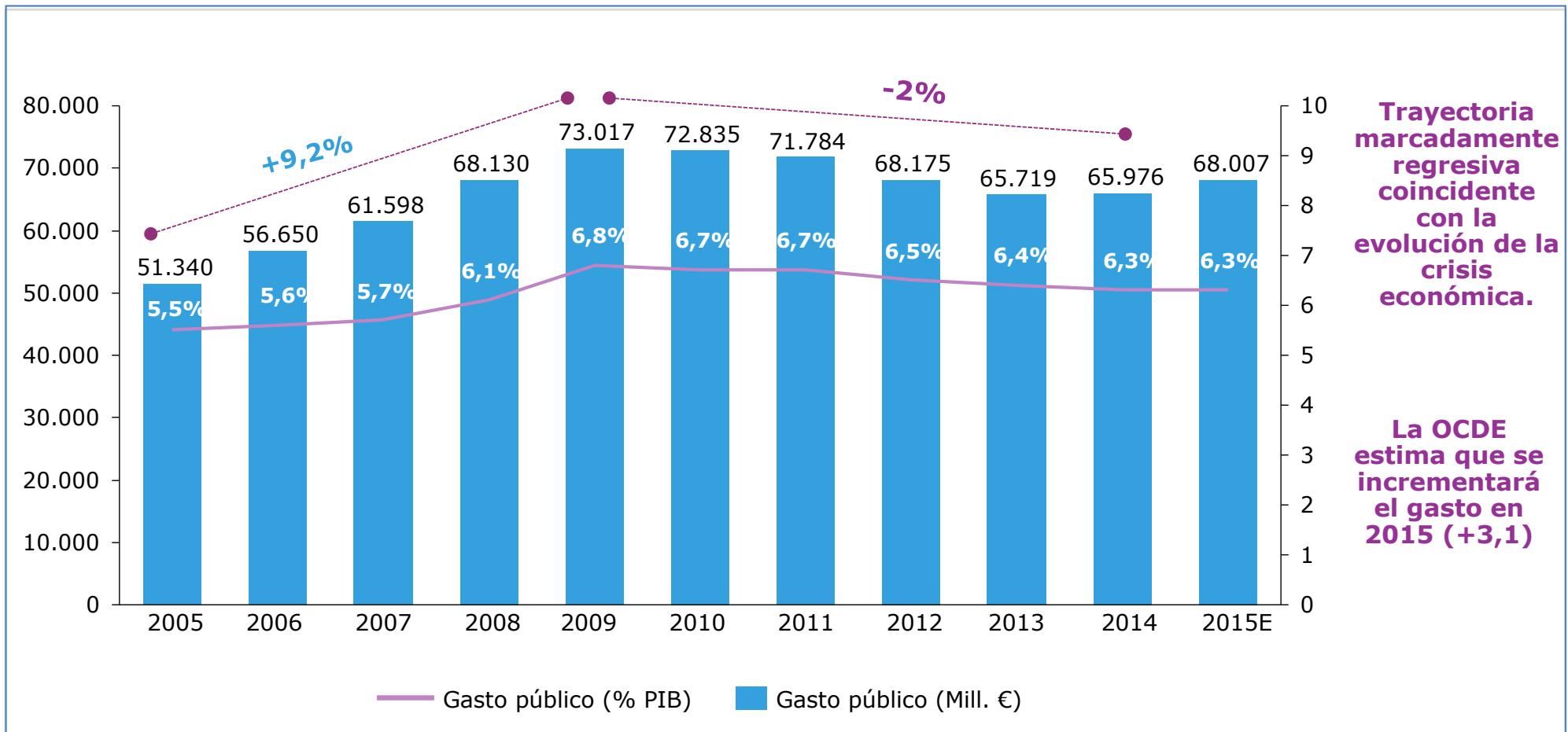


Fuente: OCDE, Health Data 2016.

La aportación del sistema sanitario privado

- Representa un elevado peso en el sector productivo español

Evolución del gasto sanitario público en Mill. € y en relación al PIB, 2005-2015

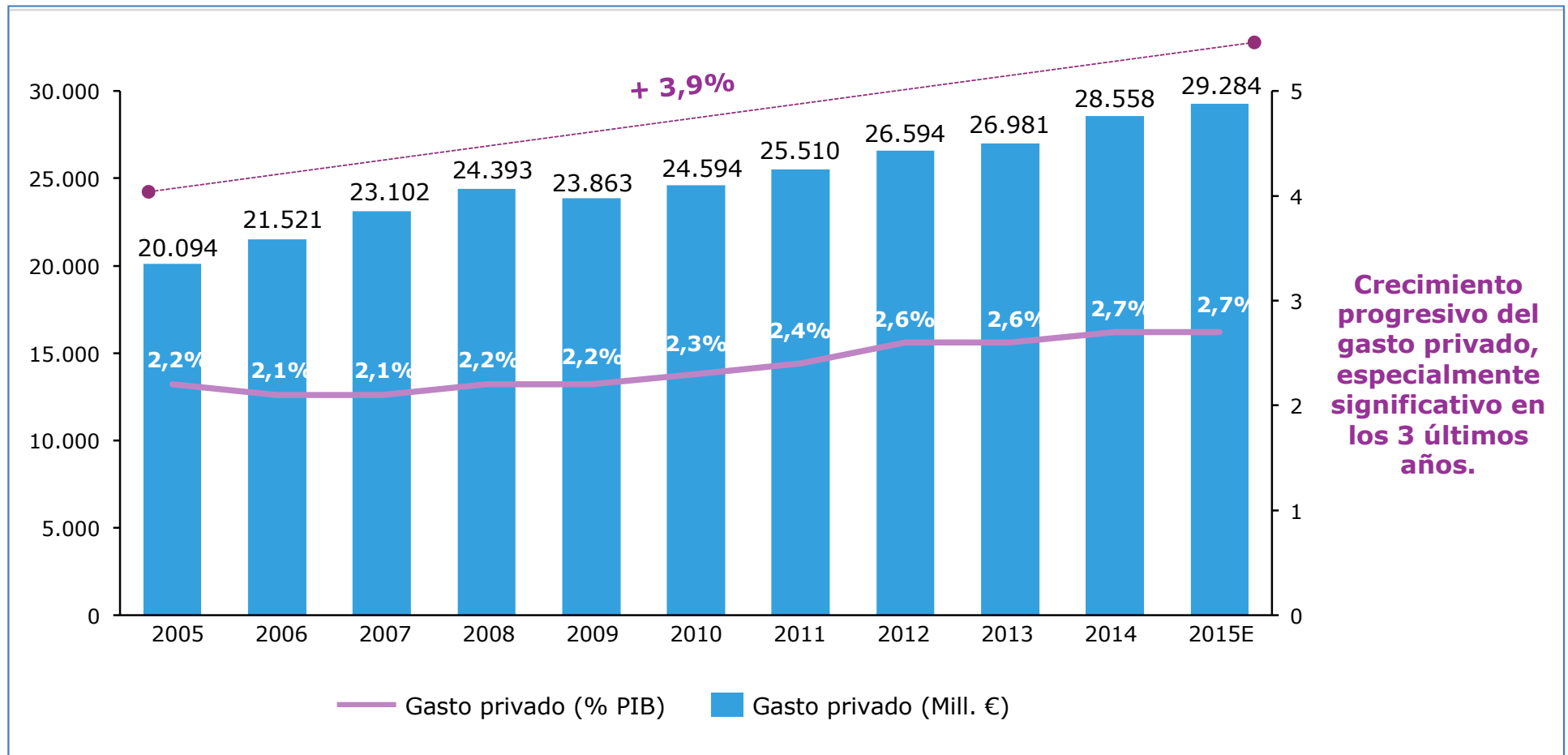


Fuente: OCDE, Health Data 2016.

La aportación del sistema sanitario privado

- Representa un elevado peso en el sector productivo español

Evolución del gasto sanitario privado en Mill. € y en relación al PIB, 2005-2015

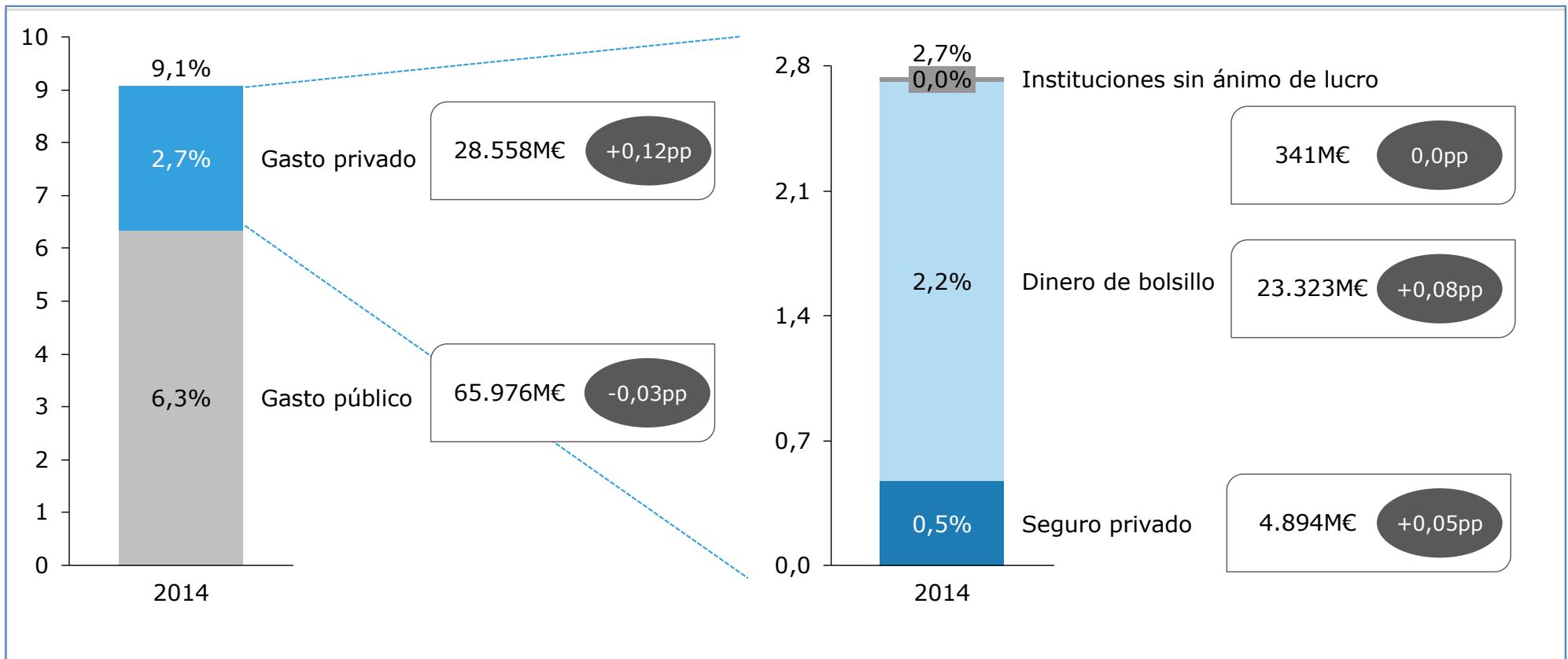


Fuente: OCDE, Health Data 2016.

La aportación del sistema sanitario privado

- Representa un elevado peso en el sector productivo español

Composición del gasto sanitario privado en relación al PIB (% y Mill. €), 2014




* El dinero de bolsillo se compone, según la metodología de la OCDE, del gasto realizado por las familias españolas en los siguientes conceptos: medicamentos y otros productos farmacéuticos, aparatos y material terapéutico; servicios médicos y paramédicos extrahospitalarios como servicios de dentistas, análisis clínicos y centros de imagen médica; servicios hospitalarios; servicios de protección social; y servicios privados de seguros de enfermedad.

Fuente: OCDE, Health Data 2016.

La aportación del sistema sanitario privado

- Representa un elevado peso en el sector productivo español

Estimación de la composición del gasto del sector sanitario privado, 2014



Fuente: elaboración propia a partir de datos de OCDE Health 2016 y del Ministerio de Sanidad, Política Social e Igualdad, Cuenta Satélite del Gasto Sanitario Público, serie 2002-2014.

1 IDIS en el sector sanitario

2 La aportación del sector sanitario privado

2.1 Representa un elevado peso en el sector productivo español

2.2 Libera recursos de la sanidad pública

2.3 Mejora la accesibilidad de la población a la asistencia sanitaria

2.4 Colabora con el sistema público

2.5 Desarrolla actividad de alta complejidad a través de los más recientes avances tecnológicos

2.6 Genera empleo en la sociedad española y contribuye a la formación de los profesionales sanitarios.

3. Resultados de la Sanidad Privada

3.1 Indicadores de Resultados en Salud RESA 2016

3.2 Barómetro de la Sanidad Privada 2015

3.3 Acreditación QH

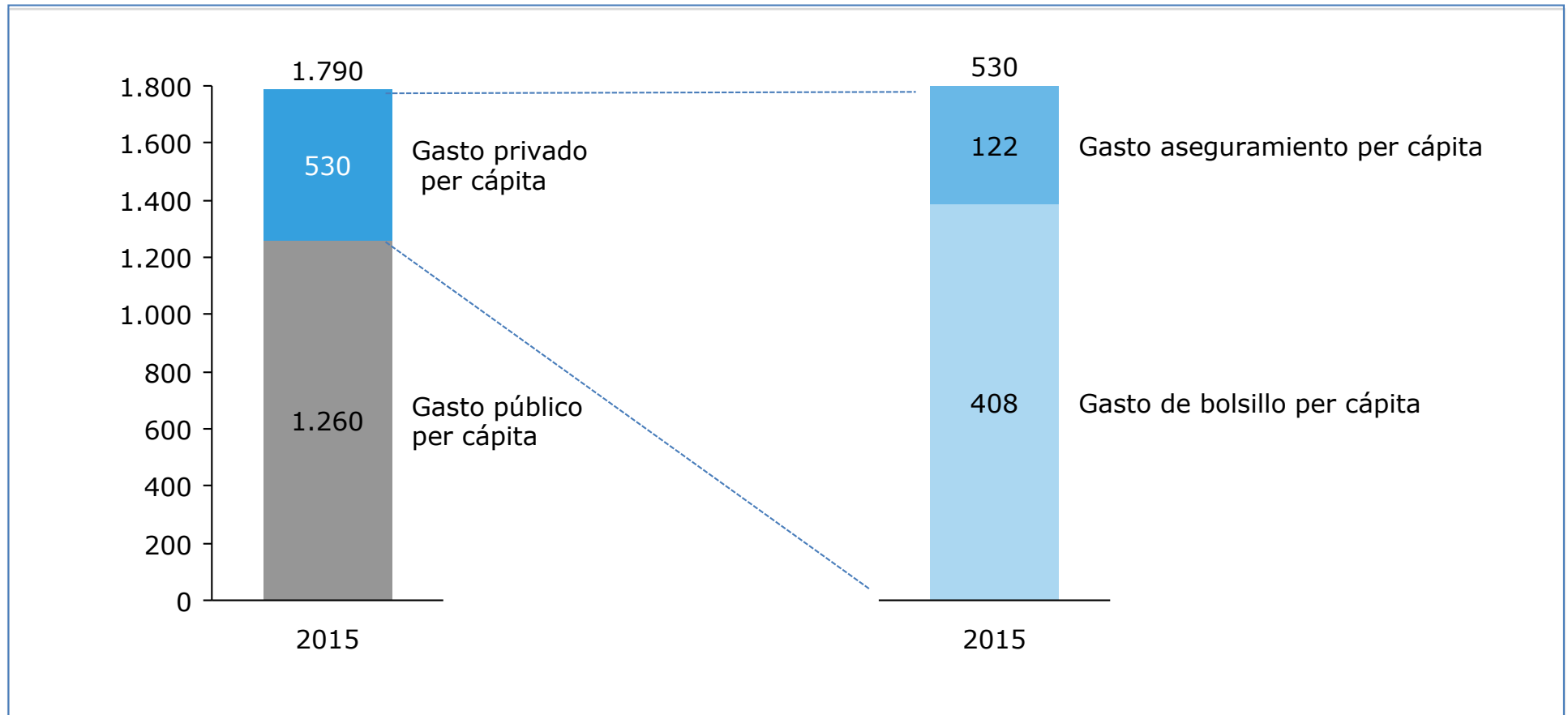
4. Conclusiones

Sanidad Privada, aportando valor

La aportación del sistema sanitario privado

- Libera recursos de la sanidad pública

Estimación del gasto sanitario público y privado per cápita, 2015

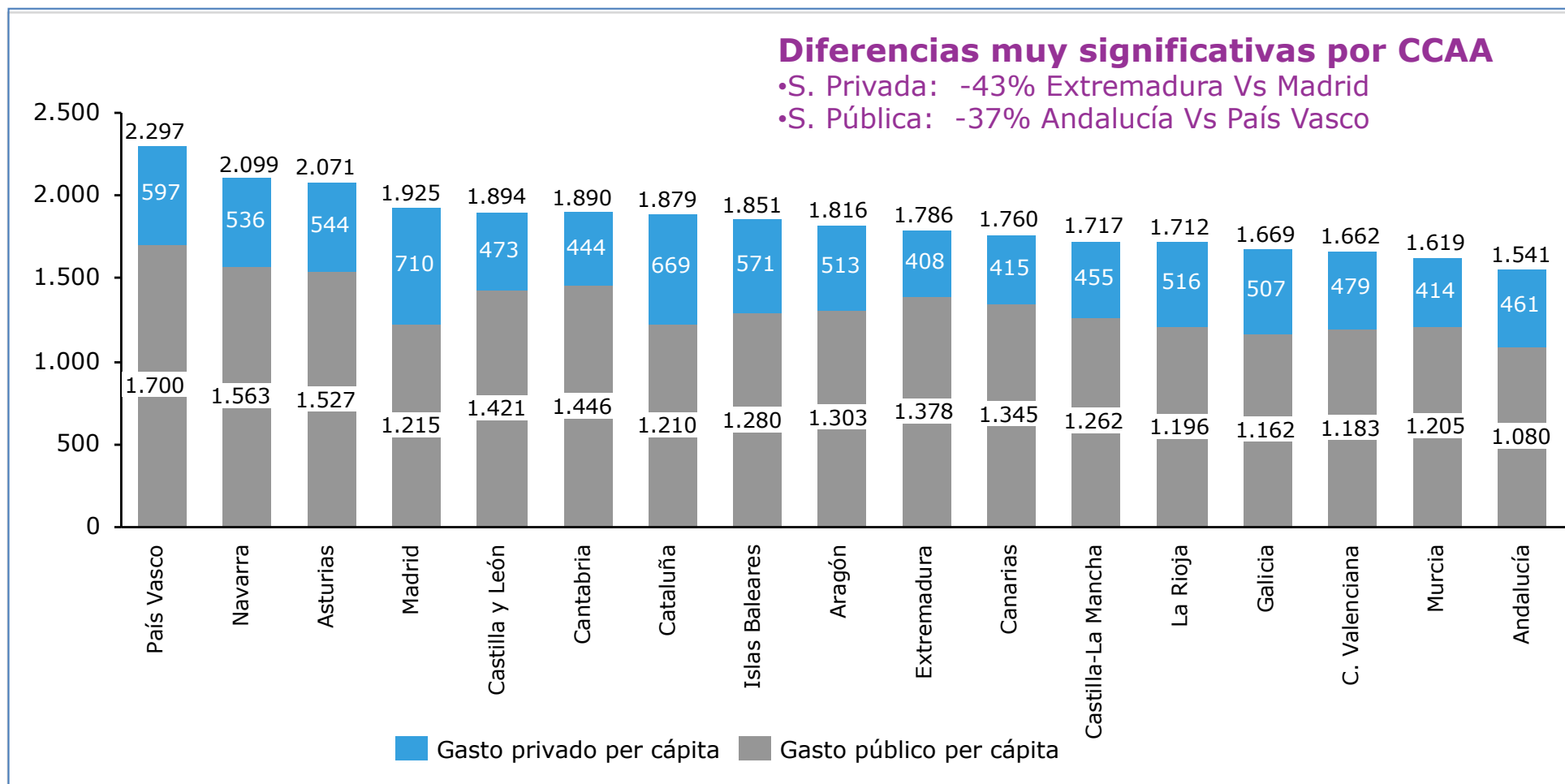


Fuente: elaboración propia 2016 a partir de datos del Ministerio de Sanidad, Servicios Sociales e Igualdad, presupuestos iniciales ajustados por la desviación media producida en el periodo 2009-2013 (7,27%); INE, padrón municipal 2015 y estadística de presupuestos familiares 2014 (incluye las partidas de Medicamentos y otros productos farmacéuticos, aparatos y material terapéutico, servicios médicos y paramédicos extrahospitalarios, servicios hospitalarios y protección social); ICEA: Seguro de Salud enero-septiembre 2015.

La aportación del sistema sanitario privado

- Libera recursos de la sanidad pública

Estimación gasto sanitario público y privado per cápita por CC.AA. - 2015

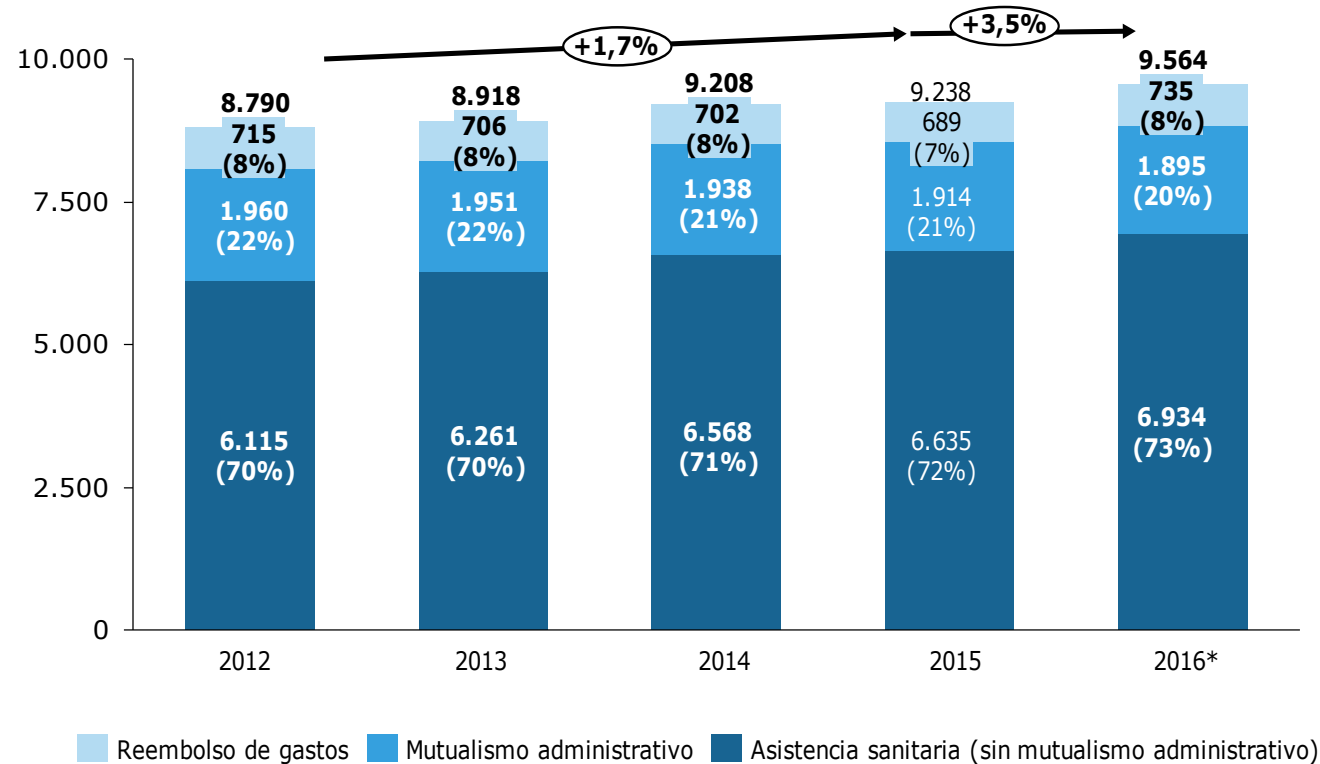


Fuente del gasto sanitario público: estimación 2015 realizada en base a los datos del Ministerio de Sanidad, Servicios Sociales e Igualdad, presupuestos iniciales ajustados por la desviación media producida en el periodo 2009-2013 (7,3%).

Fuente del gasto sanitario privado: estimación 2015 realizada en base a los datos del INE, Encuesta de presupuestos familiares ajustados por el incremento medio anual del periodo 2010-2014 (1,8%); ICEA, Seguro de Salud, año 2014 ajustado por el incremento medio de 2015 (3,5%).

La aportación del sistema sanitario privado

- Libera recursos de la sanidad pública



9,6 millones de asegurados

7,7 millones copagan voluntariamente su atención sanitaria

1,9 de mutualistas eligen la sanidad privada.

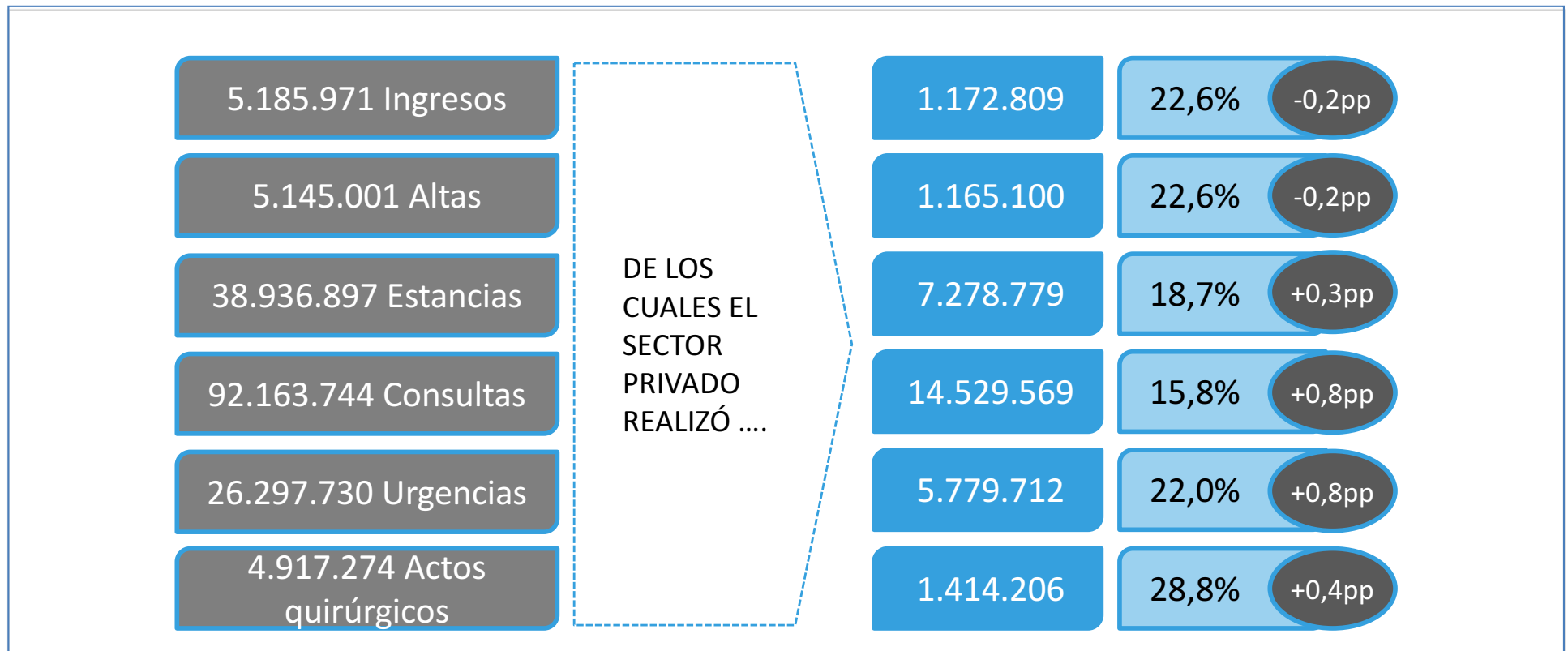
Fuente: ICEA, Seguro de Salud años 2012-2015 y enero-junio 2016.
*: datos correspondientes a junio 2016.

La aportación del sistema sanitario privado

- Libera recursos de la sanidad pública

Actividad asistencial realizada en centros atención especializada, 2013

La sanidad privada descongestiona el sistema sanitario público, con una actividad asistencial muy relevante.



Fuente: Ministerio de Sanidad, Servicios Sociales e Igualdad, Estadística de Centros de Atención Especializada: hospitales y centros sin internamiento, año 2013.

1 IDIS en el sector sanitario

2 La aportación del sector sanitario privado

2.1 Representa un elevado peso en el sector productivo español

2.2 Libera recursos de la sanidad pública

2.3 Mejora la accesibilidad de la población a la asistencia sanitaria

2.4 Colabora con el sistema público

2.5 Desarrolla actividad de alta complejidad a través de los más recientes avances tecnológicos

2.6 Genera empleo en la sociedad española y contribuye a la formación de los profesionales sanitarios.

3. Resultados de la Sanidad Privada

3.1 Indicadores de Resultados en Salud RESA 2016

3.2 Barómetro de la Sanidad Privada 2015

3.3 Acreditación QH

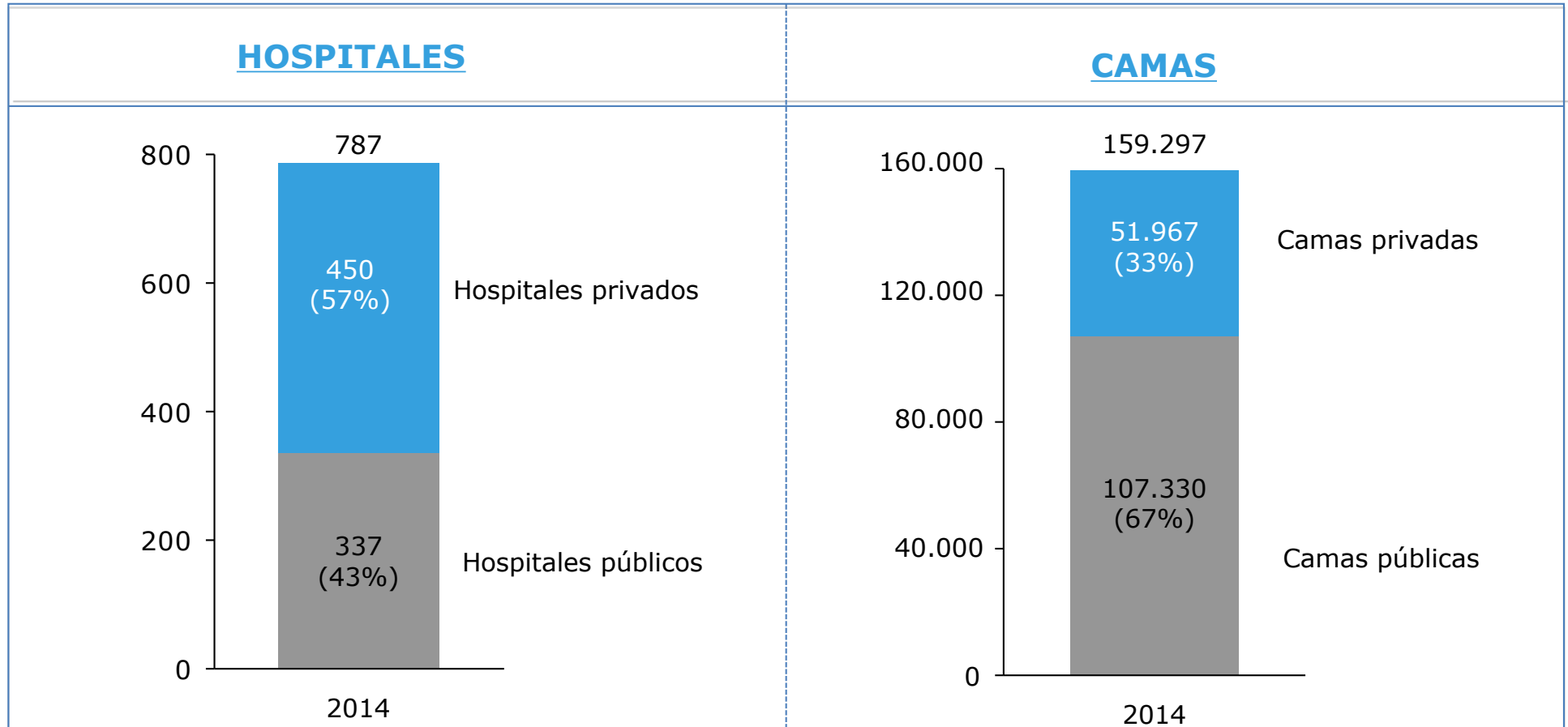
4. Conclusiones

Sanidad Privada, aportando valor

La aportación del sistema sanitario privado

- Mejora la accesibilidad de la población a la asistencia sanitaria

Número de hospitales y camas en España, 2014



* Los complejos hospitalarios se contabilizan como un único hospital. Fuente: MSSSI, Catálogo Nacional de Hospitales, 2015.

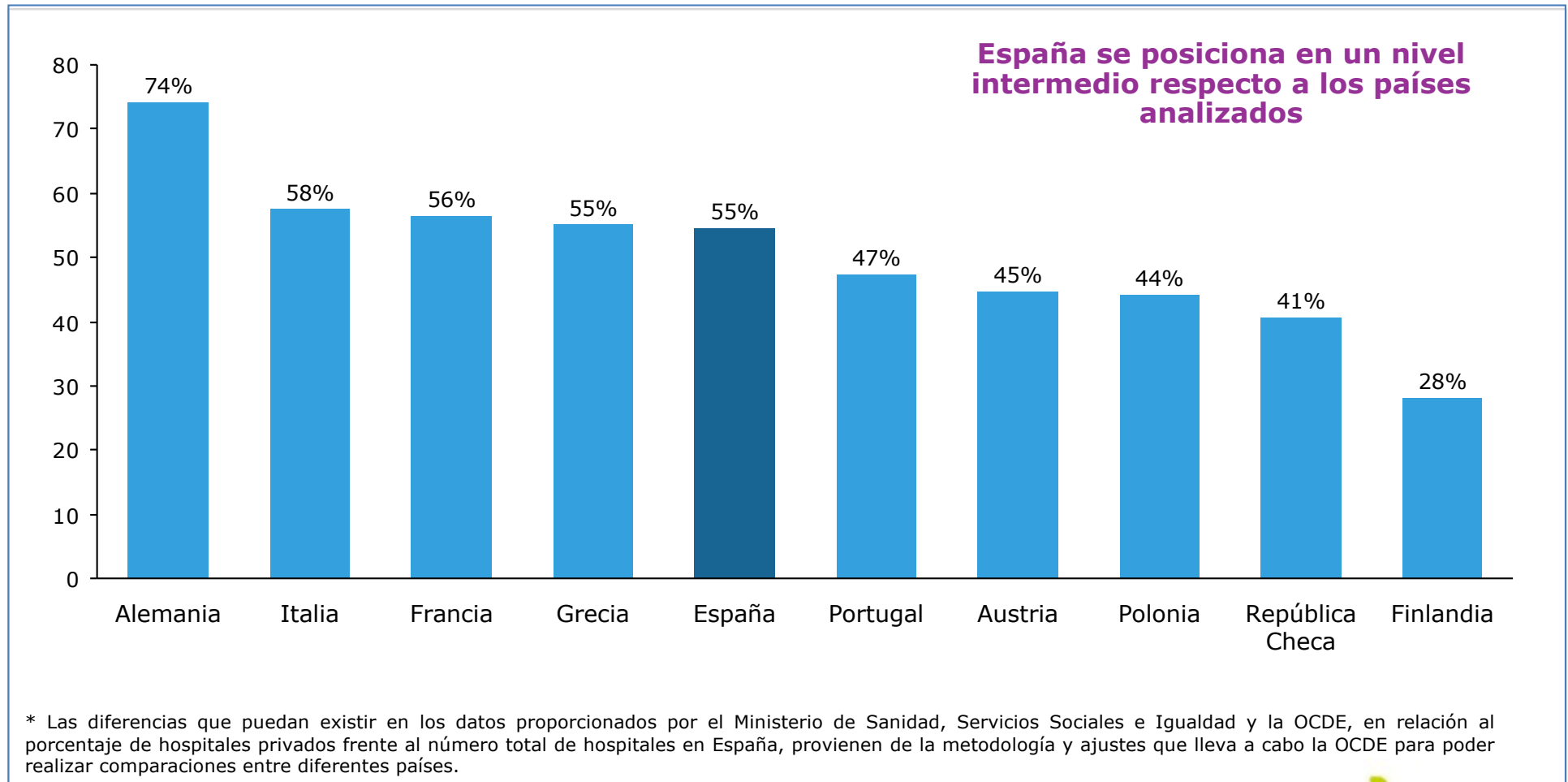
Cataluña (32%), Andalucía (13%) y Madrid (10%), tienen el 55% de los hospitales privados.

Cataluña (37%), Madrid (14%) y Andalucía (11%), tienen el 62% de las camas privadas

La aportación del sistema sanitario privado

- Mejora la accesibilidad de la población a la asistencia sanitaria

Porcentaje de hospitales privados sobre el total de hospitales en países seleccionados de la OCDE, 2013

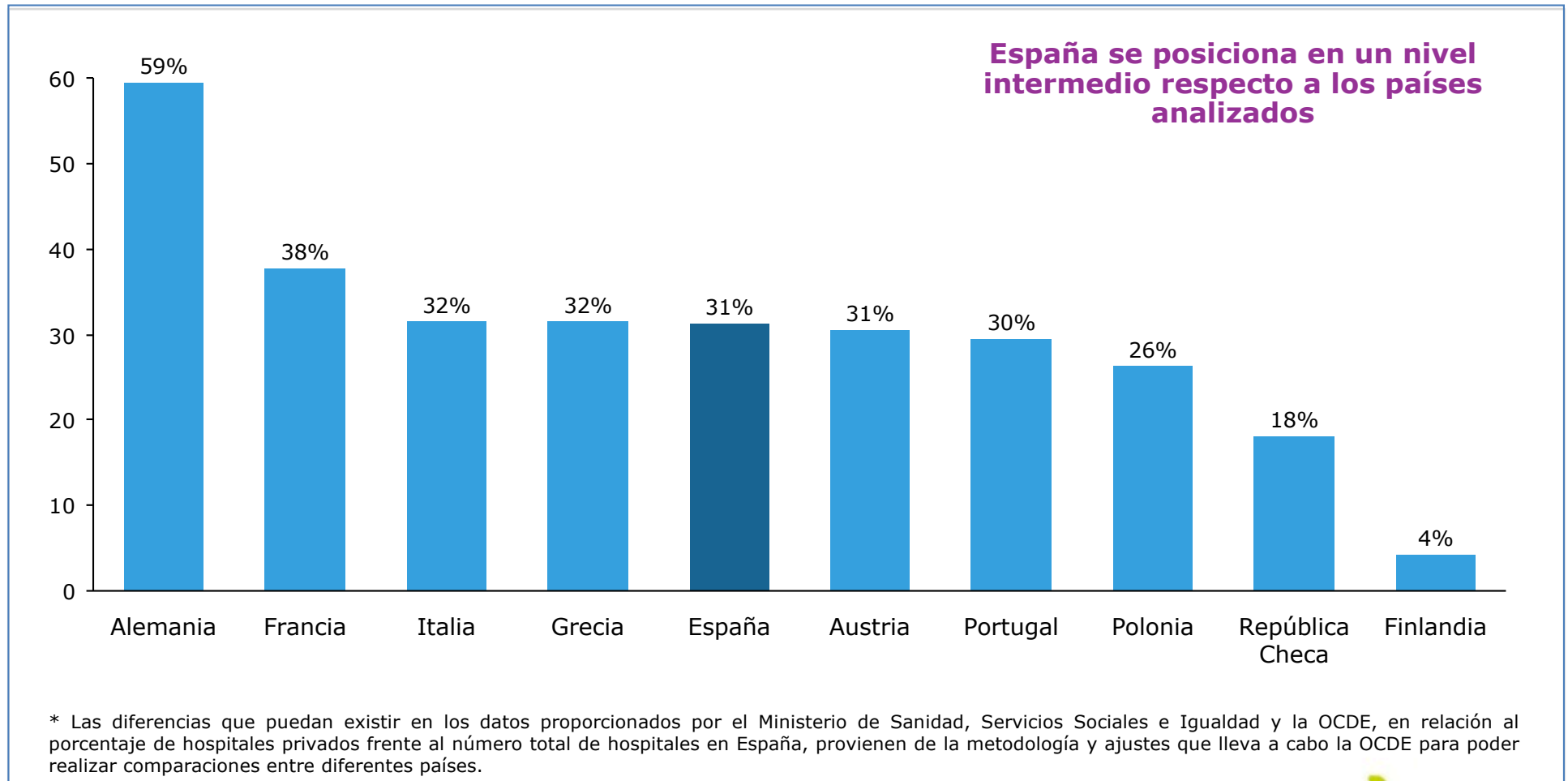


Fuente: OCDE, Health Data 2015.

La aportación del sistema sanitario privado

- Mejora la accesibilidad de la población a la asistencia sanitaria

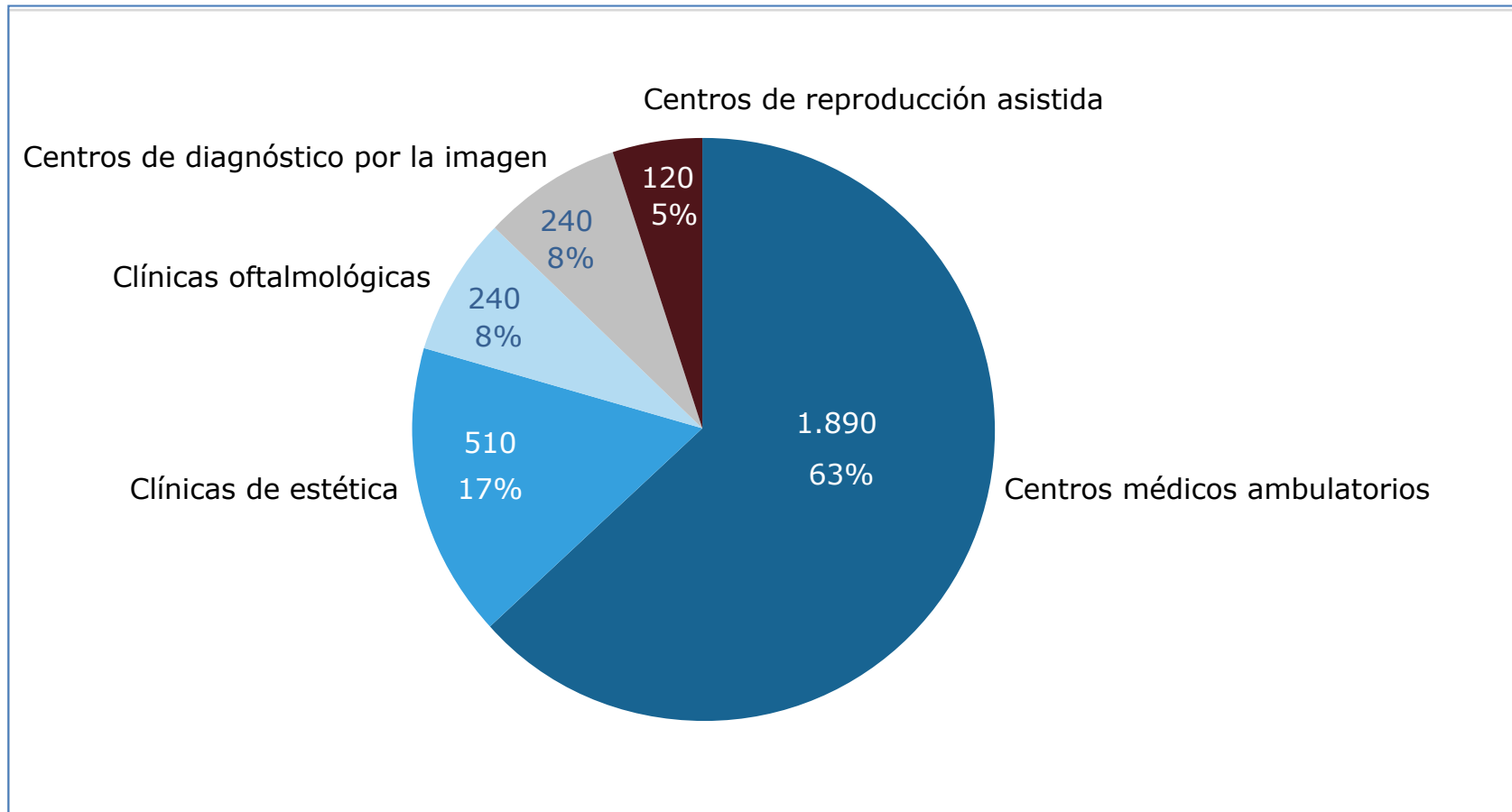
Porcentaje de camas privadas sobre el total de camas en países seleccionados de la OCDE, 2013



La aportación del sistema sanitario privado

- Mejora la accesibilidad de la población a la asistencia sanitaria

Más de 3.000 centros médicos



Fuente: elaboración propia 2016 a partir de datos DBK, Centros ambulatorios 2010, Diagnóstico por imagen 2014, Centros especializados 2015 y Centros de reproducción asistida 2015.






Sistemas sanitarios europeos (Modelos Beveridge y Modelo Bismark)



Informe "Los sistemas sanitarios en los países de la UE. Características e indicadores de salud en el siglo XXI". Ministerio de Sanidad, Servicios Sociales e Igualdad

Sistemas sanitarios europeos (Modelo Beveridge)








Principales características Sistema Nacional de Salud (SNS)

País	Cartera de servicios definida a nivel central	Modo de provisión predom. en AP	% de Provisión pública en Hospitales	Libertad elección médico AP	Filtro para acceso a especialistas	Lista de espera en la agenda pública
Dinamarca	No	Privada	 97%	Limitado	Sí	Sí
 España	Sí (positiva)	Pública	 75%	Limitado	Sí	Sí
Finlandia	No	Pública	 89%	Limitado	Sí	Sí
Irlanda	No	Privada	 100%	Sí	Parcialmente	Sí
Italia	Sí (positiva)	Pública	 81%	Sí	Sí	Sí
Portugal	No	Pública	 86%	Limitado	Sí	Sí
Reino Unido	Sí (negativa)	Privada	 96%	Sí	Sí	Sí
Suecia	No	Pública	 98%	Limitado	No	Sí

Fuente: Informe "Los sistemas sanitarios en los países de la UE. Características e indicadores de salud en el siglo XXI". Ministerio de Sanidad, Servicios Sociales e Igualdad

Sistemas sanitarios europeos (Modelo Bismark)

Principales características Sistema de Seguros Sociales

País	Cartera de servicios definida a nivel central	Modo de provisión predom. en AP	% de Provisión pública en Hospitales	Libertad elección médico AP	Filtro para acceso a especialistas	Lista de espera en la agenda pública
Alemania	Sí (negativa)	Privada	 49%	Sí	Sí	No
Austria	No	Privada	 72%	Sí (incentivos para no cambiar)	No	No
Bélgica	Sí (positiva)	Privada	 34%	Sí (incentivos para no cambiar)	No	No
Francia	Sí (positiva)	Privada	 66%	Sí	No	No
Grecia	No	Pública	 69%	Sí (incentivos para no cambiar)	No	Sí
Luxemburgo	Sí (positiva)	Privada	 68%	Sí	No	No
Países Bajos	Sí (positiva)	Privada	 0%	Sí	Sí	Sí

Fuente: Informe "Los sistemas sanitarios en los países de la UE. Características e indicadores de salud en el siglo XXI". Ministerio de Sanidad, Servicios Sociales e Igualdad

1 IDIS en el sector sanitario

2 La aportación del sector sanitario privado

2.1 Representa un elevado peso en el sector productivo español

2.2 Libera recursos de la sanidad pública

2.3 Mejora la accesibilidad de la población a la asistencia sanitaria

2.4 Colabora con el sistema público

2.5 Desarrolla actividad de alta complejidad a través de los más recientes avances tecnológicos

2.6 Genera empleo en la sociedad española y contribuye a la formación de los profesionales sanitarios.

3. Resultados de la Sanidad Privada

3.1 Indicadores de Resultados en Salud RESA 2016

3.2 Barómetro de la Sanidad Privada 2015

3.3 Acreditación QH

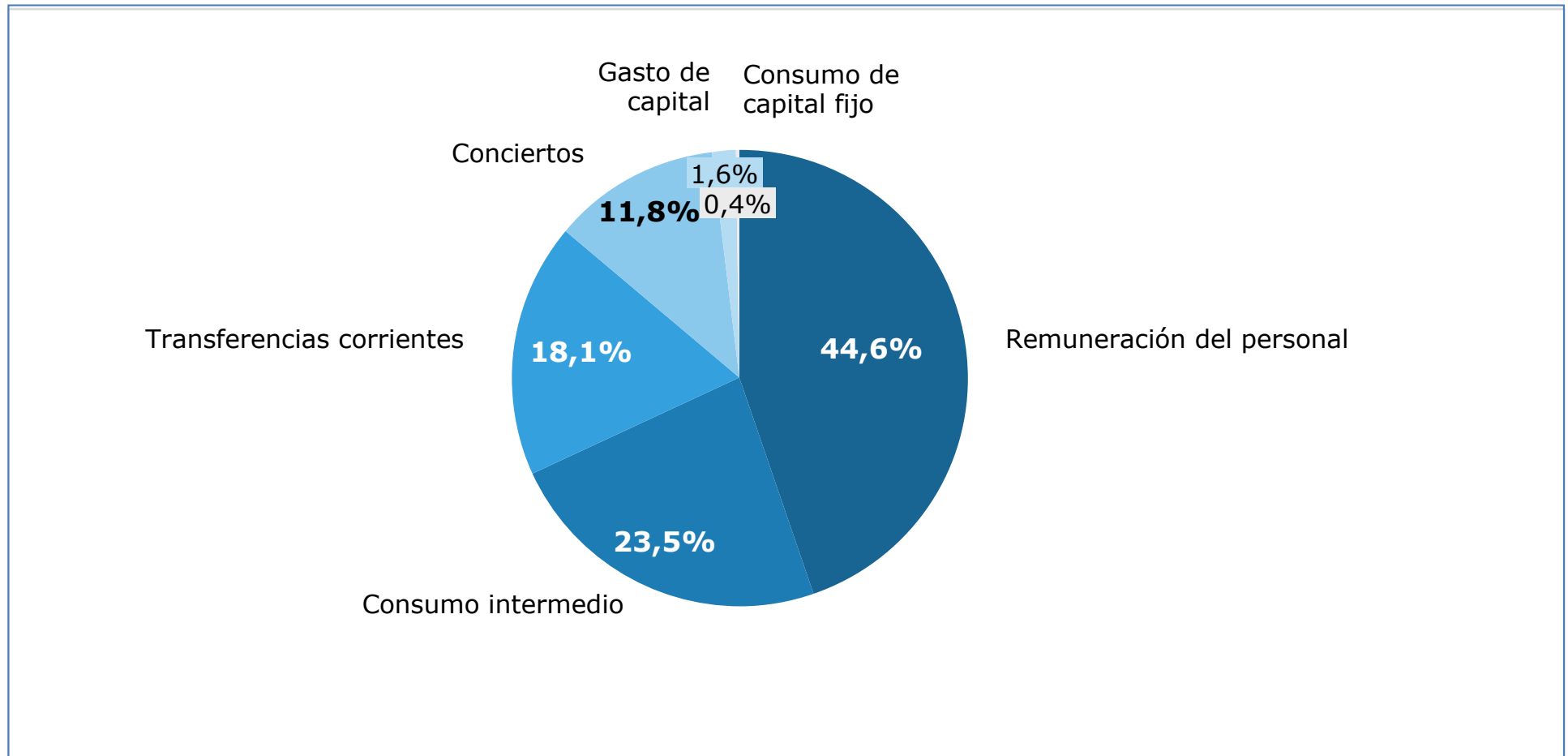
4. Conclusiones

Sanidad Privada, aportando valor

La aportación del sistema sanitario privado

- Colabora con el sistema público

Composición del gasto sanitario público, 2014

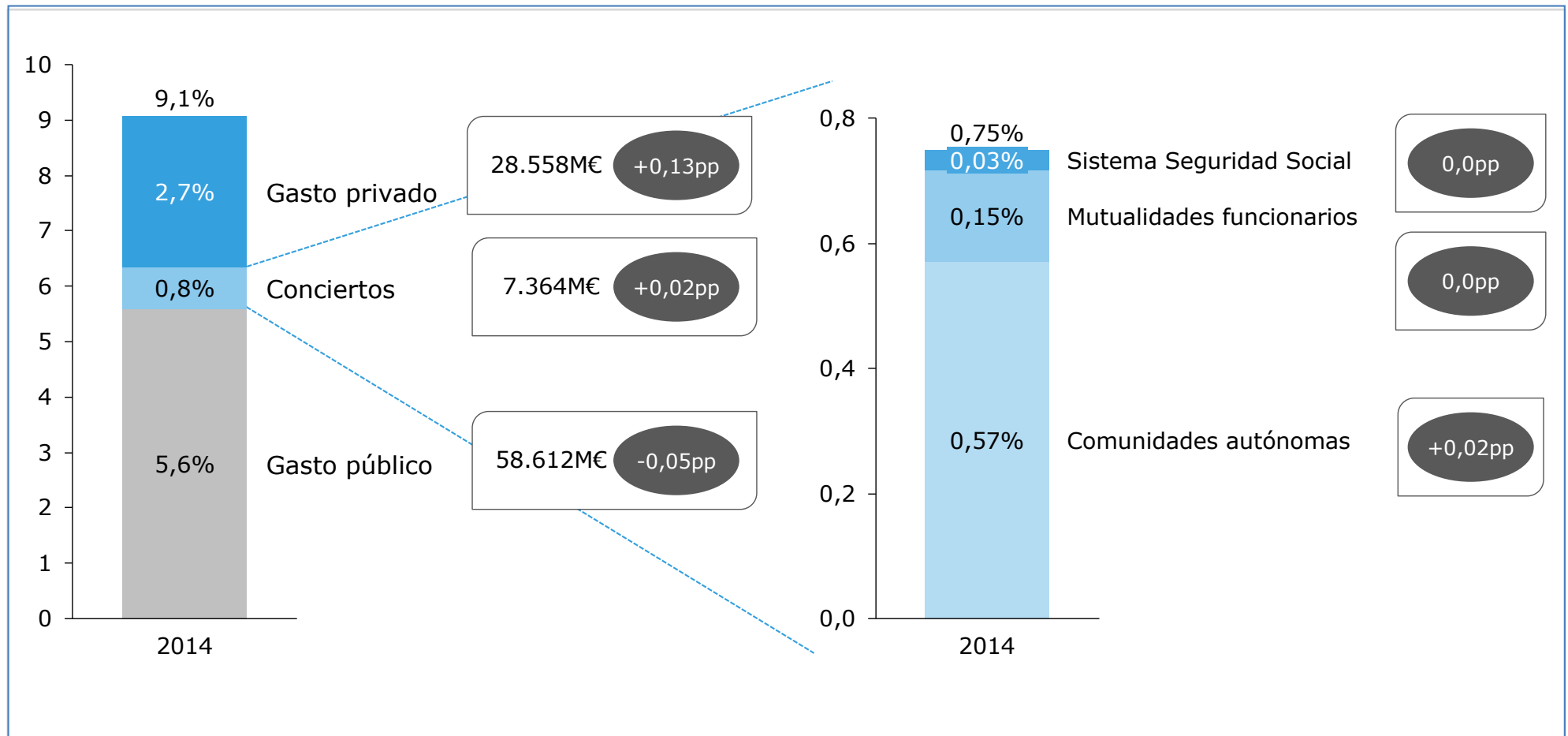


Fuente: Ministerio de Sanidad, Servicios Sociales e Igualdad. Cuenta satélite del gasto sanitario público, 2002-2014.

La aportación del sistema sanitario privado

- Colabora con el sistema público

Estimación de la composición del gasto sanitario público en provisión privada, 2014

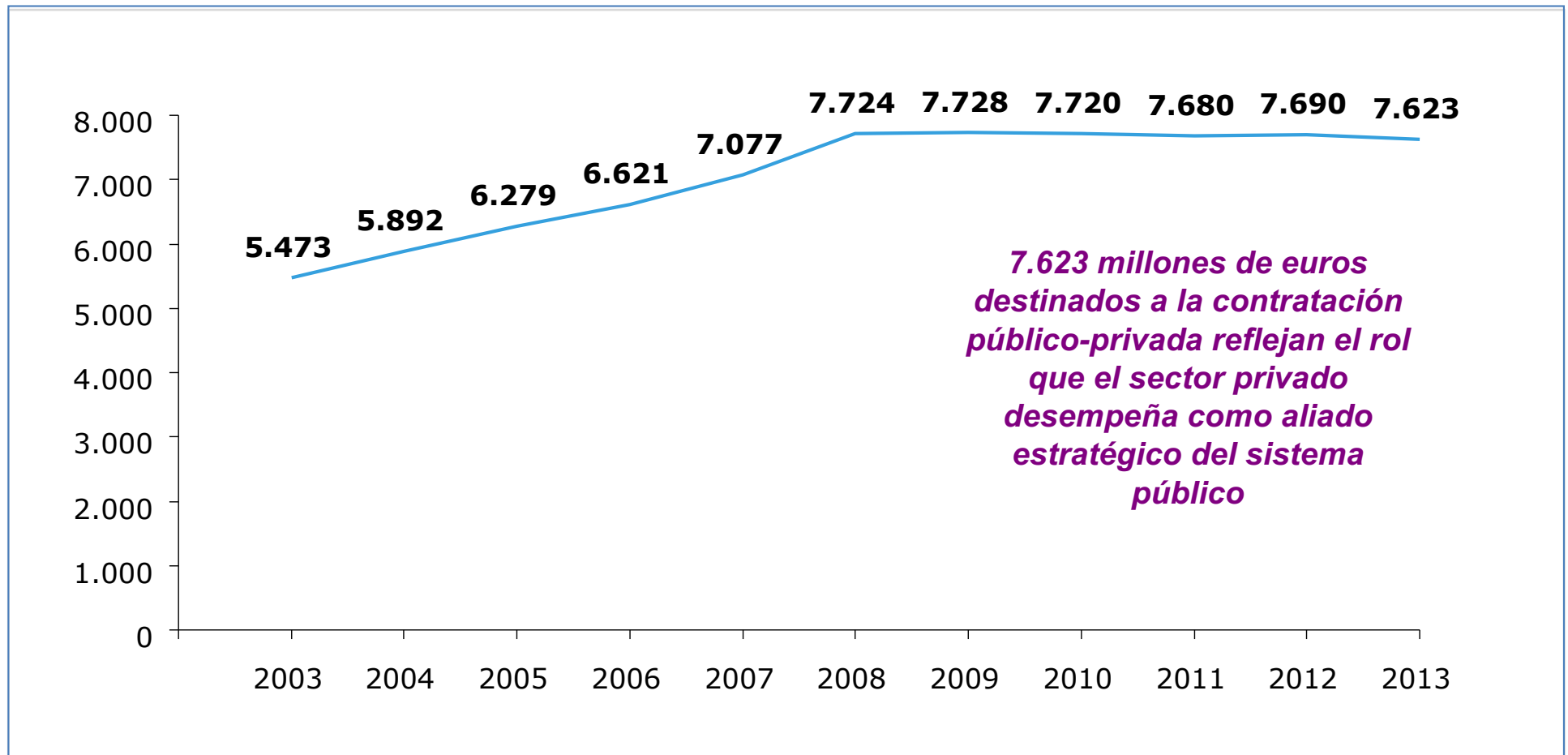


Fuente: elaboración propia a partir de datos de OCDE Health 2016 y del Ministerio de Sanidad, Política Social e Igualdad, Cuenta Satélite del Gasto Sanitario Público, serie 2002-2014.

La aportación del sistema sanitario privado

- Colabora con el sistema público

Importe destinado a contratación público-privada (millones €)



Fuente: Ministerio de Sanidad, Servicios Sociales e Igualdad. Cuenta Satélite del Gasto Sanitario Público, serie 2002-2013.

La aportación del sistema sanitario privado

- Colabora con el sistema público

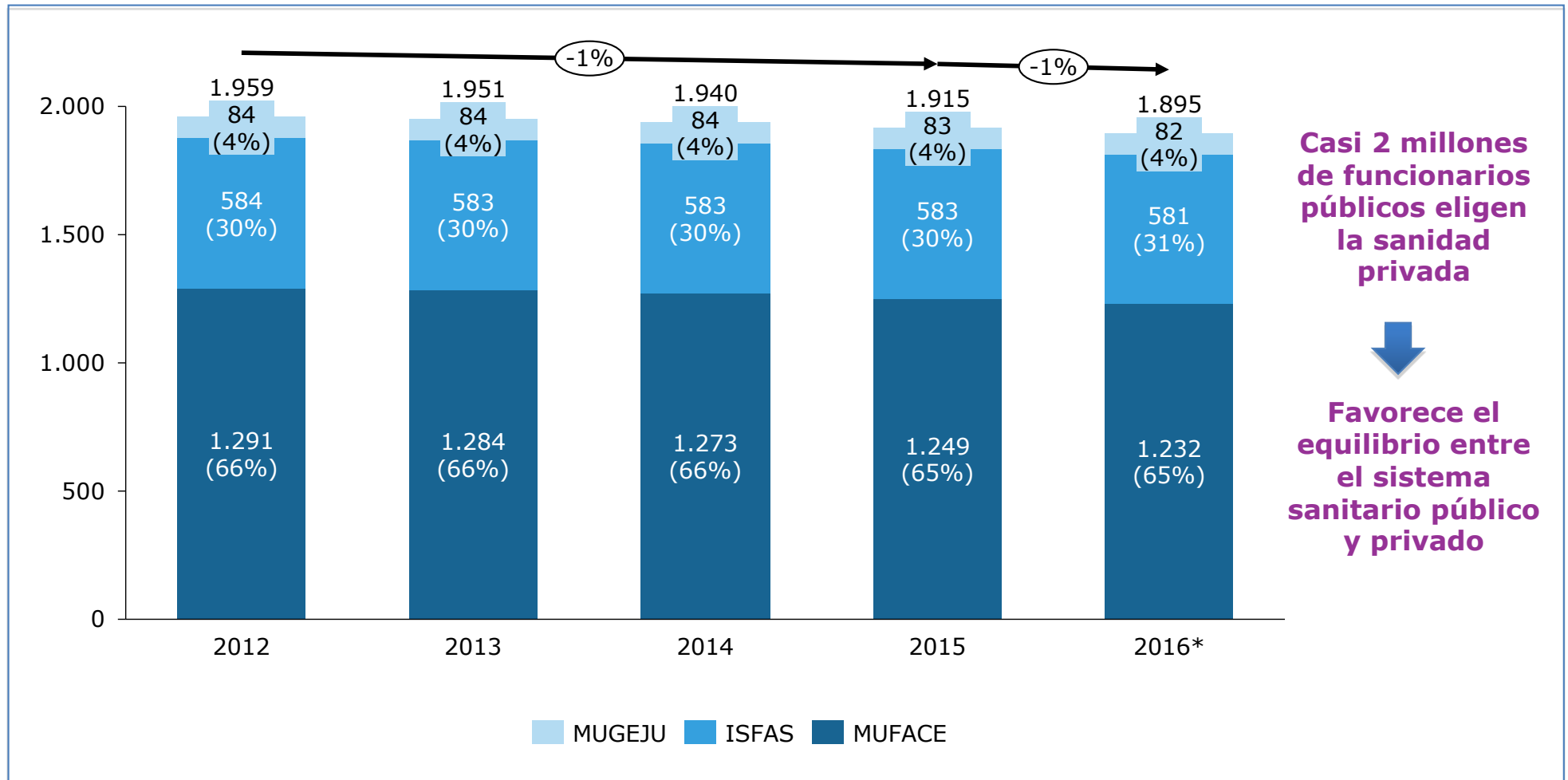
AÑO 2014: PRECIO MEDIO POR GRD

DESCRIPCIÓN	SNS APv25.0 2010 (*)	Grupo Hospitalario Privado (**)	%
006 - LIBERACION DE TUNEL CARPIANO	1.412,58 €	786,97 €	-44,29%
158 - PROCEDIMIENTOS SOBRE ANO Y ENTEROSTOMIA SIN CC	1.883,72 €	938,12 €	-50,20%
160 - PROCEDIMIENTOS SOBRE HERNIA EXCEPTO INGUINAL Y FEMORAL EDAD>17 SIN CC	2.958,40 €	1.317,89 €	-55,45%
162 - PROCEDIMIENTOS SOBRE HERNIA INGUINAL Y FEMORAL EDAD>17 SIN CC	2.058,34 €	1.302,17 €	-36,74%
222 - PROCEDIMIENTOS SOBRE LA RODILLA SIN CC	3.247,13 €	1.425,53 €	-56,10%
225 - PROCEDIMIENTOS SOBRE EL PIE	2.887,15 €	976,64 €	-66,17%
227 - PROCEDIMIENTOS SOBRE TEJIDOS BLANDOS SIN CC	3.233,30 €	1.219,78 €	-62,27%
229 - PROC. SOBRE MANO O MUÑECA, EXCEPTO PROC.MAYORES S.ARTICULACION SIN CC	2.823,06 €	977,55 €	-65,37%
290 - PROCEDIMIENTOS SOBRE TIROIDES	3.907,10 €	3.049,71 €	-21,94%
818 - SUSTITUCION DE CADERA EXCEPTO POR COMPLICACIONES	9.639,15 €	6.151,28 €	-36,18%
867 - ESCISION LOCAL Y EXTRACCION DISPOS. FIJACION INTERNA EXCEPTO CADERA Y FEMUR, SIN CC	2.668,06 €	1.350,24 €	-49,39%
(*) Costes de los Grupos Relacionados de Diagnóstico (GRD`S) en la Hospitalización del Sistema Nacional de Salud durante el año 2.010			
(**) Precios por todos los gastos facturados a clientes incluyendo honorarios médicos y prótesis			

La aportación del sistema sanitario privado

- Colabora con el sistema público

Evolución del número de mutualistas (miles), 2012-2016

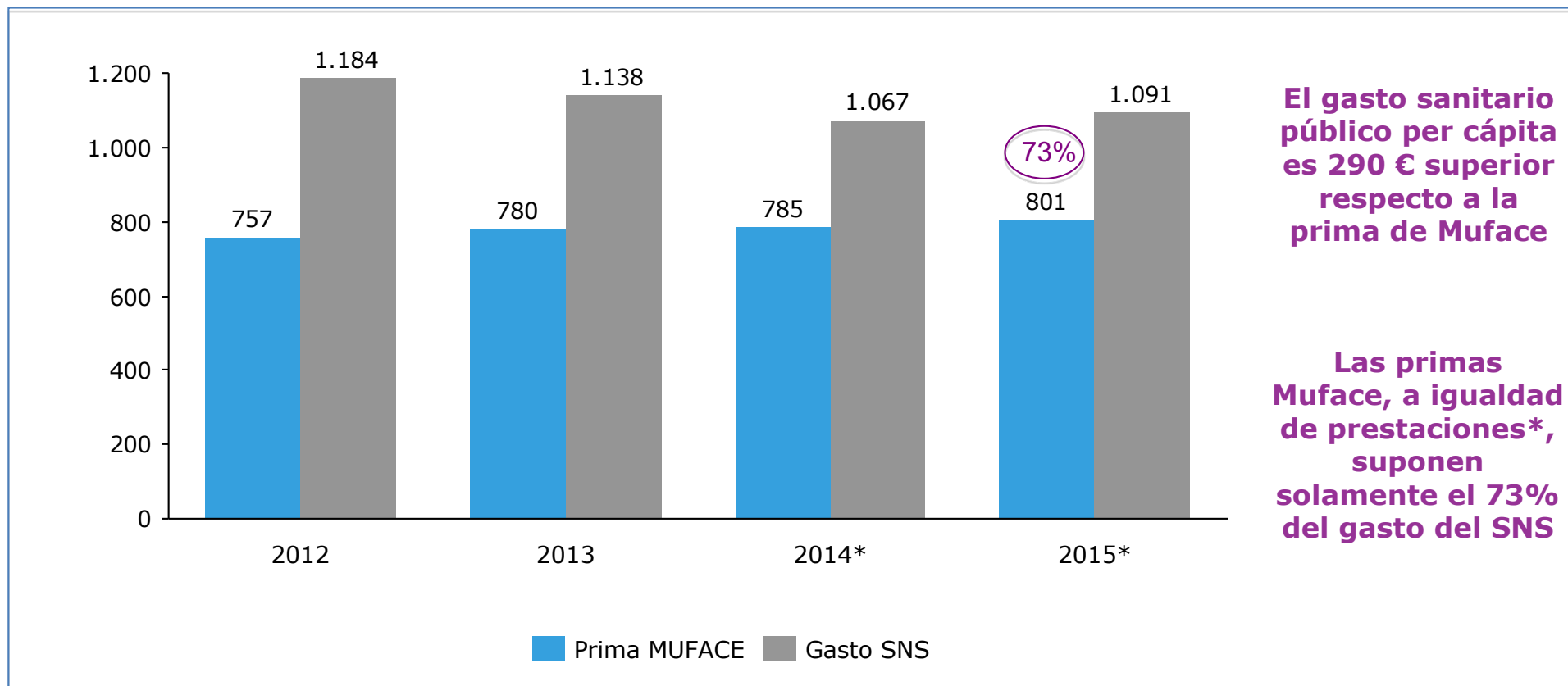


Fuente: ICEA, Seguro de Salud 2012-2015 y enero-junio 2016.
*: datos correspondientes a junio 2016.

La aportación del sistema sanitario privado

- Colabora con el sistema público

Comparativa entre el gasto per cápita del SNS y la prima Muface, 2012-2015

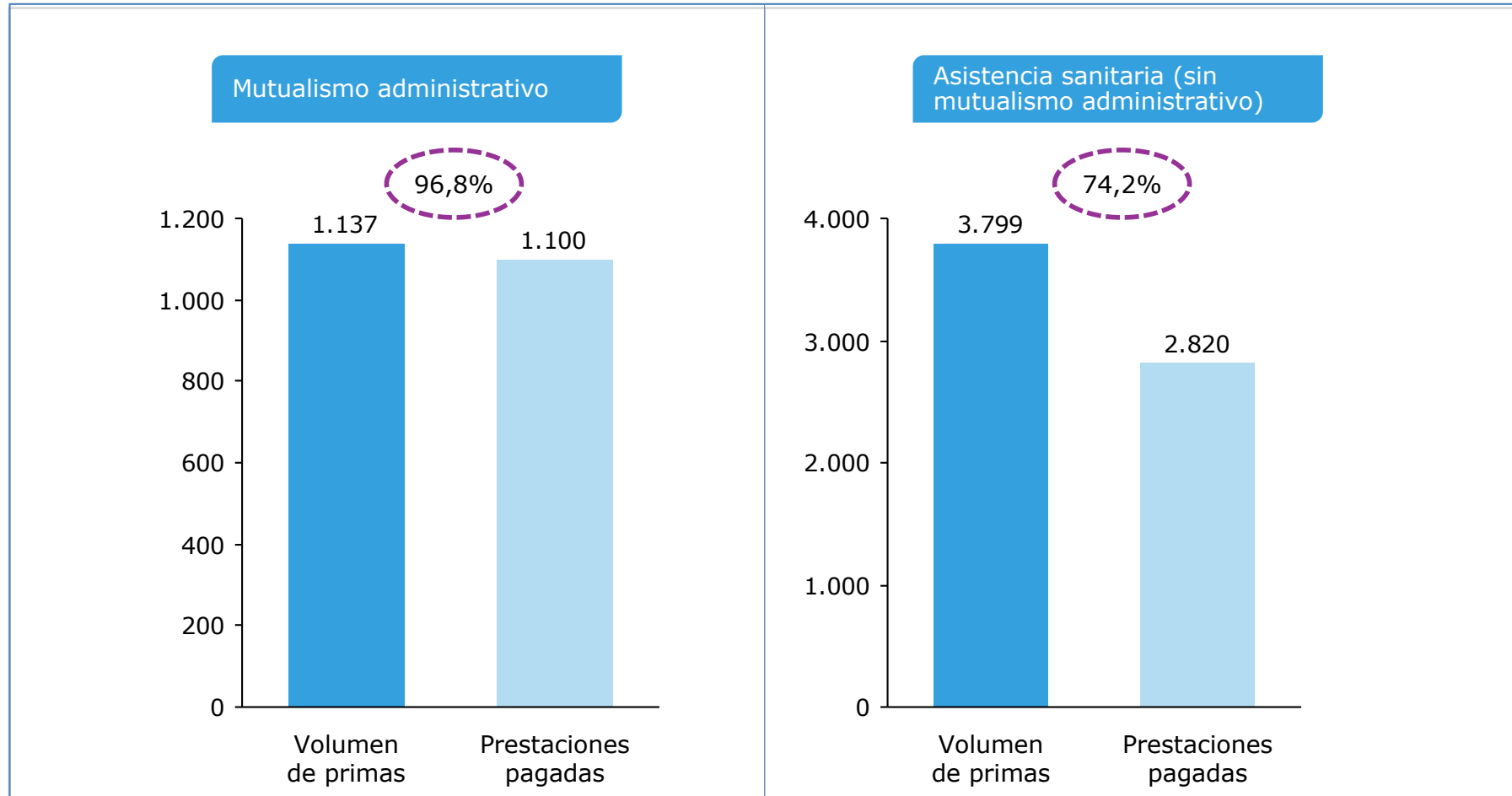


Fuente: elaboración propia 2016 a partir de datos del Ministerio de Sanidad, Servicios Sociales e Igualdad, Cuenta Satélite del Gasto Sanitario Público, serie 2002-2013; presupuestos iniciales ajustados por la desviación media producida en el periodo 2009-2013 (7,27%); INE. padrón municipal 2015; ICEA, Seguro de Salud 2012-2014 y enero-septiembre 2015. La estimación del gasto sanitario público no incluye gasto farmacéutico ni el gasto destinado a las mutualidades de funcionarios. El gasto sanitario privado se ha estimado en base a datos de ICEA sobre volumen de prestaciones pagadas por mutualismo administrativo y número de mutualistas.

La aportación del sistema sanitario privado

- Colabora con el sistema público

Siniestralidad de las mutualidades y del sector asegurador (Mill. €), septiembre 2015



Fuente: ICEA, Seguro de Salud enero-septiembre 2015. Siniestralidad calculada como el volumen de primas pagadas sobre el volumen de primas imputadas.

1 IDIS en el sector sanitario

2 La aportación del sector sanitario privado

2.1 Representa un elevado peso en el sector productivo español

2.2 Libera recursos de la sanidad pública

2.3 Mejora la accesibilidad de la población a la asistencia sanitaria

2.4 Colabora con el sistema público

2.5 Desarrolla actividad de alta complejidad a través de los más recientes avances tecnológicos

2.6 Genera empleo en la sociedad española y contribuye a la formación de los profesionales sanitarios.

3. Resultados de la Sanidad Privada

3.1 Indicadores de Resultados en Salud RESA 2016

3.2 Barómetro de la Sanidad Privada 2015

3.3 Acreditación QH

4. Conclusiones

Sanidad Privada, aportando valor

La aportación del sistema sanitario privado

- Investiga y desarrolla actividad de alta complejidad a través de los más recientes avances tecnológicos.

Actividad Investigadora Sanidad Privada. Estudio Best

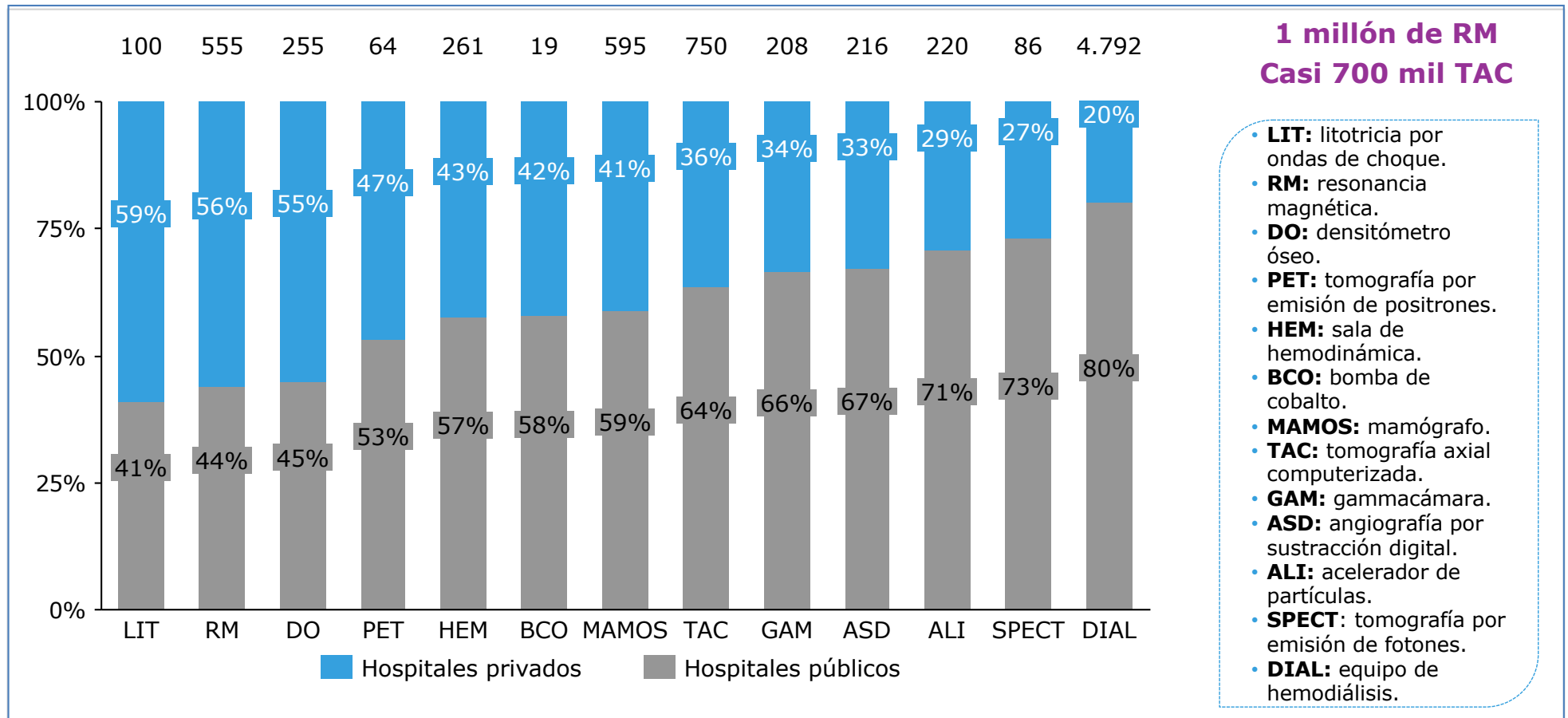
Nº CENTROS	Nº EECC	Nº PARTICIPACIONES	Nº EECC FASES TEMPRANAS (Ia, Ib, II)	PRINCIPALES ÁREAS TERAPÉUTICAS	RECLUTAMIENTO PACIENTES MES	TASA RECLUTAMIENTO
176 11% vs a.a.	1.002 11% vs a.a.	1.615 13% vs a.a.	365 20% vs a.a.	58% (Onc.+Card+ Resp.+Neurc.)	1,6 → S. Privada 1,3 → S. Pública	120,9% → S. Privada 105,5% → S. Pública
23% del total S. Púb.+S. Priv.	41% del total S. Púb.+ S. Priv.	9% del total S. Púb.+ S. Priv.	36% del total S. Privada	Onc. (36%), Card (9%), Resp (6%) y Neur. (6%)		

La aportación del sistema sanitario privado

- Desarrolla actividad de alta complejidad a través de los más recientes avances tecnológicos

Equipamiento de alta tecnología en hospitales, 2014

La sanidad privada juega un papel fundamental en la incorporación de tecnología innovadora en el sistema sanitario nacional



Fuente: Ministerio de Sanidad, Servicios Sociales e Igualdad, Catálogo Nacional de Hospitales, 2015.

1 IDIS en el sector sanitario

2 La aportación del sector sanitario privado

2.1 Representa un elevado peso en el sector productivo español

2.2 Libera recursos de la sanidad pública

2.3 Mejora la accesibilidad de la población a la asistencia sanitaria

2.4 Colabora con el sistema público

2.5 Desarrolla actividad de alta complejidad a través de los más recientes avances tecnológicos

2.6 Genera empleo en la sociedad española y contribuye a la formación de los profesionales sanitarios.

3. Resultados de la Sanidad Privada

3.1 Indicadores de Resultados en Salud RESA 2016

3.2 Barómetro de la Sanidad Privada 2015

3.3 Acreditación QH

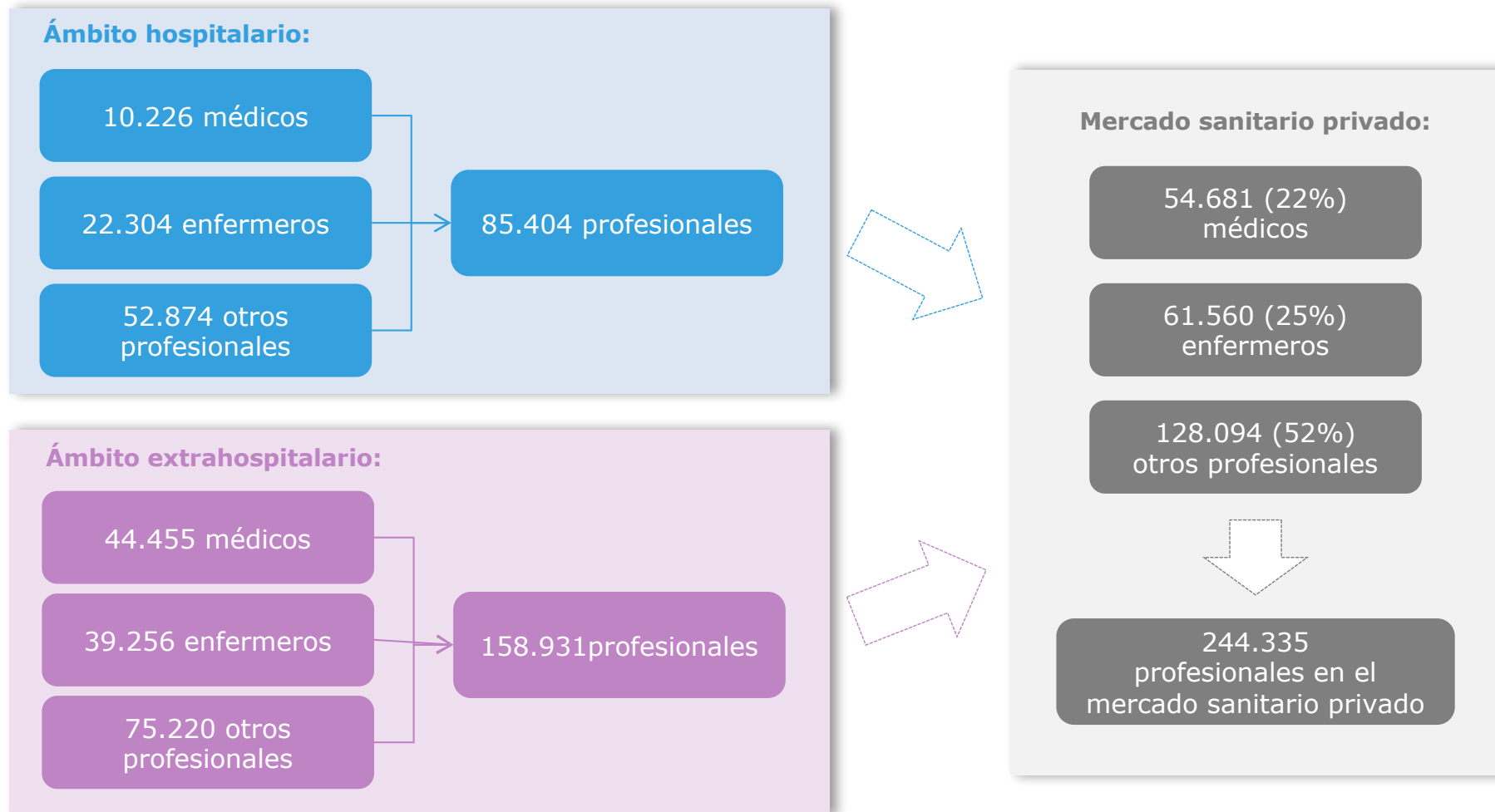
4. Conclusiones

Sanidad Privada, aportando valor

La aportación del sistema sanitario privado

- Genera empleo en la sociedad española y contribuye a la formación de profesionales sanitarios

Estimación de profesionales del sector sanitario privado, 2015



Fuente: elaboración propia a partir de datos del Ministerio de Sanidad, Servicios Sociales e Igualdad, Estadística de Centros de Atención Especializada: hospitales y centros sin internamiento, año 2013; y Sistema de Información de Atención Primaria; Instituto Nacional de Estadística, Profesionales Sanitarios Colegiados y Directorio Central de Empresas.

1 IDIS en el sector sanitario

2 La aportación del sector sanitario privado

2.1 Representa un elevado peso en el sector productivo español

2.2 Libera recursos de la sanidad pública

2.3 Mejora la accesibilidad de la población a la asistencia sanitaria

2.4 Colabora con el sistema público

2.5 Desarrolla actividad de alta complejidad a través de los más recientes avances tecnológicos

2.6 Genera empleo en la sociedad española y contribuye a la formación de los profesionales sanitarios.

3. Resultados de la Sanidad Privada

3.1 Indicadores de Resultados en Salud RESA 2016

3.2 Barómetro de la Sanidad Privada 2015

3.3 Acreditación QH

4. Conclusiones

Sanidad Privada, aportando valor

Resultados en Salud de la Sanidad Privada

- RESA 2016

Algunos
ejemplos de
resultados

CINCO AÑOS
DE
ESTUDIO
RESA
2016

2016
IDP
INSTITUTO DE INVESTIGACIONES DE LA SANIDAD PRIVADA

EFICIENCIA

- Estancia hospitalaria media **3,2 días**.
- Estancia media preoperatoria: **9 horas antes**

ACCESIBILIDAD

- Tiempos de espera en urgencias de **8 minutos para triage y 20 minutos para primera atención del especialista → Menos de 30 minutos**.
- Tiempos de intervención en cáncer de pulmón, colon y mama que oscilan entre los **19 días (pulmón) y 14-18 días (colon y mama)**, muy por debajo de las recomendaciones clínicas.

RESOLUCIÓN ASISTENCIAL

- Tasa de retorno a urgencias a las 72 horas: **2,3%**
- Tasa de reingreso hospitalario a los 30 días: **5,1%**

CALIDAD Y SEGURIDAD DEL PACIENTE

- Tasas supervivencia pacientes con síndrome coronario agudo: **98,2% en 2015**.
- La intervención precoz de la fractura de cadera continúa también figurando entre los mejores datos conocidos, **91%**.

Percepción de la Sanidad Privada

- Barómetro de la Sanidad Privada 2015



El 86% de los usuarios recomendaría la Sanidad Privada

Valoración: "atención/accesibilidad", "calidad del servicio" y "servicios generales"			
Agilidad realización pruebas y disponibilidad resultados 7,5	Amplia cobertura de especialidades 7,4	Tiempo de espera para intervención quirúrgica 7,3	Facilidad aparcamiento 6,3

Valoración "atención asistencial"			
Trato personal sanitario en ingreso hospitalario 8,3	Equipamiento tecnológico 8,1	Atención y cuidados en urgencias 7,5	Confianza/Seguridad que transmite el especialista 7,8



Acreditación QH



¿QUÉ ES?

El sistema de Acreditación QH es un sistema pionero e innovador que **reconoce la Excelencia en Calidad Asistencial** a organizaciones sanitarias de cualquier ámbito.



¿POR QUÉ NACE?


La Acreditación QH nace para satisfacer la necesidad de desarrollar una unidad de **medida común que agrupa los diferentes atributos de los sistemas de calidad existentes** y así integrar en un solo dato o indicador sintético un conjunto agregado y ponderado de componentes de la calidad.



¿PARA QUÉ SIRVE?

Nuestro objetivo fundamental ha sido desarrollar un Indicador Sintético de Calidad que sirva para **promover la mejora continua, el benchmarking y el reconocimiento de la excelencia.**

¿Cuáles son los distintivos de niveles?



Miembros Comité Auditor



Marta Villanueva

- Directora General "Asociación Española para la Calidad (AEC)"
-



Antonio Bernal

- Presidente "Alianza General de Pacientes (AGP)"
-



Félix Bravo

- Presidente de la Asociación Territorial de Madrid de SEDISA.
-



Adolfo Fernández-Valmayor

- Presidente "Instituto para el Desarrollo e Integración de la Sanidad (IDIS)"
-

Evaluación Organizaciones Sanitarias

- Organizaciones Sanitarias Acreditadas I Convocatoria: 37



- C. Ginefiv (Madrid)
- C. N.S. Perpetuo Socorro (Lérida)
- C. San Francisco (León)
- Centro Cyberknife
- Grup. Inst. Bernabéu (Alicante)
- H. Clínico San Carlos (Madrid)
- H. El Escorial (Madrid)
- H. Mediterráneo (Almería)
- H. N.S.Fátima (Vigo-Pontevedra)
- H. San Roque (L. Palmas)
- H. San Roque (Maspalomas)
- H.U.Fundación Alcorcón (Madrid)
- H. Vithas Xanit Itción. (Málaga)
- Innova Ocular IOA (Madrid)
- Vithas H. Montserrat (Lérida)



- AEP. Emergen. Sanitarias (Málaga)
- C. IMQ Zorrotzaurre (Guipuzcoa)
- Hospital Guadarrama
- Hospital La Vega
- H. Povisa (Pontevedra)
- H. San Juan Grande (Cádiz)
- H. U. La Ribera (Valencia)
- Hospiten Algeciras
- Hospiten Bellevue (S.C.Tenerife)
- Hospiten Estepona (Málaga)
- Hospiten Lanzarote (Las Palmas)
- Hospiten Rambla (S.C.Tenerife)
- Hospiten Sur (S.C.Tenerife)
- Hospiten Tamaragua (S.C.Tenerife)
- Mutualia (Bilbao)



- H.U. Moncloa (Madrid)
- H.U. HM Madrid
- H.U.HM Montepríncipe (Madrid)
- H.U.HM Torrelodones (Madrid)
- H.U.HM Sanchinarro (Madrid)
- C.H.U.Granada
- H.U. Getafe (Madrid)



Evaluación Organizaciones Sanitarias

- Organizaciones Sanitarias Acreditadas II Convocatoria: 22+1 Mejora



- Hospital General de Muro (Mallorca).
- Clínica Juaneda (Mallorca).
- Clínica Juaneda Menorca (Menorca).
- Real Fundación Hospital de la Reina (León).
- Grupo CETIR (Cataluña).
- IMOncology Arturo Soria. Área de Oncol. Méd.
- IMOncology La Milagrosa. Área de Oncol. Méd.
- IMOncology San Fco. de Asís. Ar. Onc.Radioter
- IMOncology La Milagrosa. Área de Tomoterapia
- Centro de Diálisis Diaverum Torremolinos (Málaga).
- Centro de Diálisis Diaverum Minas de Riotinto (Huelva).
- Centro de Diálisis Diaverum Isla de la Cartuja (Sevilla).
- Centro de Diálisis Diaverum Nuestra señora de la Cabeza (Granada).
- Centro de Diálisis Diaverum Estepona (Málaga).
- Centro de Diálisis Diaverum Axarquía (Málaga).
- MD Anderson Cancer Center Madrid (Madrid).



- Hospital de Manises (Valencia).



- Unión de Mutuas, Mutua. Colaboradora con la Seguridad Social, nº 267 (Castellón).
- Clínica IMQ Zorrotzaurre (Bilbao)
- Grupo ERESA (Valencia).



- H.U. Sanitas La Zarzuela(Madrid).
- H.U. Sanitas La Moraleja (Madrid).
- H. Sanitas CIMA (Madrid).

Evaluación Organizaciones Sanitarias

- Resumen Acreditación QH – III Convocatoria

Organizaciones registradas: **73**

- **40 Privados** (8 solicitudes de mejora de nivel)
- **19 Públicos** (3 solicitudes de mejora de nivel)
- **6 Concertados** (1 solicitud de mejora de nivel)
- **8 Mutuas** (1 solicitud de mejora de nivel)

De las organizaciones registradas:

- **6** se han quedado en proceso (no han enviado solicitud)



Reunión Comité Auditor 10-10-16

Decisión Comité Auditor (1-10-2016)

- Resultado III Convocatoria

Organizaciones que consiguen Acreditación QH (21)

- 8 Privados
- 4 Públicos
- 2 Concertados
- 7 Mutua

... y mejoran de nivel (4)

- 3 Públicos
- 1 Mutua

Cuando se hace bien, hay que reconocerlo



Total organizaciones sanitarias reconocidas con la Acreditación QH: 80 (5 Mejoras Nivel)

	TOTAL ORGANIZACIONES REGISTRADAS (I, II Y III CONVOCATORIA)			RESULTADOS				
	SOLICITUDES NUEVAS	SOLICITUDES DE MEJORA	TOTAL	QH	QH*	QH**	QH***	TOTAL
H. PRIVADOS	110	8	118	28	10	8	3	49
H. CONCERTADOS	25	1	26	7	3	0	0	10
H. PÚBLICOS	30	3	33	3	9	3	1	16
MUTUAS	13	1	14	1	5	4	0	10
TOTAL	178	13	191	39	27	15	4	85

1 IDIS en el sector sanitario

2 La aportación del sector sanitario privado

2.1 Representa un elevado peso en el sector productivo español

2.2 Libera recursos de la sanidad pública

2.3 Mejora la accesibilidad de la población a la asistencia sanitaria

2.4 Colabora con el sistema público

2.5 Desarrolla actividad de alta complejidad a través de los más recientes avances tecnológicos

2.6 Genera empleo en la sociedad española y contribuye a la formación de los profesionales sanitarios.

3. Resultados de la Sanidad Privada

3.1 Indicadores de Resultados en Salud RESA 2016

3.2 Barómetro de la Sanidad Privada 2015

3.3 Acreditación QH

4. Conclusiones

Sanidad Privada, aportando valor

CONCLUSIONES

EN UN CONTEXTO DE:

- Envejecimiento progresivo y sostenido de la población española.
- Cronicidad de los procesos (calidad asistencial, investigación, tecnología..)
- Atención sociosanitaria no equitativa
- Elevados recursos económicos requeridos
- Importante crisis económica mantenida en el tiempo, pérdida de empleo, ...

La Administración podría tener serias dificultades para sostener los derechos básicos de la población, como es la salud.



LA SANIDAD PRIVADA ES IMPRESCINDIBLE.....

Propuestas

Para no perder la competitividad de nuestro Sistema respecto de otros países de nuestro entorno, para no caer en mayores problemas de solvencia y sostenibilidad y para continuar teniendo uno de los mejores sistema sanitarios del mundo, **la nueva realidad social y económica requiere una reforma global de nuestros Sistema Sanitario** en la que han de participar todos los agentes implicados teniendo en cuenta los siguientes parámetros:

1. Priorizar las prestación. Bolsa única para sanidad y dependencia. Financiación finalista.
2. Garantizar la gobernanza del sistema y la estabilidad de las instituciones sanitarias
3. Planificación del sistema sanitario en función de resultados sanitarios. Acreditación de centros sanitarios. Cambios estructurales en la provisión (cronicidad)
4. Criterios de eficiencia en la gestión.
 1. Implementación de TICs. Aprovechamiento de la información. Uso del "big-data" en la toma de decisiones.
 2. Aprovechamiento de recursos. No estigmatizar la colaboración público-privada. Evitar duplicidades y solapamientos de servicios
5. Corresponsabilidad del ciudadano. Fomentar la inversión privada (capacidad limitada de recursos) Fomentar la educación socio-sanitaria

Conclusiones

Sanidad Privada

Fundamental en el sostenimiento:

- del sistema sanitario
- de la economía
- del tejido empresarial
- del empleo

Esencial:

- en la prevención, diagnóstico y tratamiento de la enfermedad
- en el cuidado de los pacientes

Determinante:

- en el avance tecnológico
- en la mejora de la calidad
- en la formación de profesionales

Sanidad Privada & Pública



... remando juntos por un sistema sanitario sostenible e integrado.

MIRANDO HACIA EL FUTURO. TRABAJANDO DÍA A DÍA POR EL CONJUNTO DE LA SANIDAD



CON EL PATROCINIO DE:



fundacionidis.com

somos activos en las redes sociales



Paseo de la Castellana 135, 7, 28046 Madrid.

☎ 91 790 67 56 ☎ 91 790 68 69 ✉ info@fundacionidis.com



Instituto para el Desarrollo e Integración de la Sanidad