

Informe Sanidad Privada 2014

Manuel Vilches



1 IDIS en el sector sanitario

2 La aportación del sector sanitario privado

- 2.1 Representa un elevado peso en el sector productivo español
- 2.2 Libera recursos de la sanidad pública
- 2.3 Mejora la accesibilidad de la población a la asistencia sanitaria a través de una amplia y variada red de centros
- 2.4 Investiga y desarrolla actividad de alta complejidad a través de los más recientes avances tecnológicos
- 2.5 Colabora con el sistema público
- 2.6 Conclusiones

3 Colaboración público-privada en sanidad

- 3.1 España
- 3.2 Conclusiones

4. Resultados de la Sanidad Privada

- 4.1 Indicadores de Resultados en Salud. RESA 2014
- 4.2 Barómetro Sanidad Privada 2014

IDIS en el sector sanitario español

Misión

La misión del IDIS es dar a conocer, promover y fomentar la representación institucional del sector sanitario privado español de forma acorde con su peso económico y social, poniendo en valor su realidad y su profesionalidad y evidenciando las importantes aportaciones que puede realizar al sistema sanitario nacional.

Visión

En la configuración del nuevo Sistema Nacional de Salud, el IDIS desde su conocimiento y experiencia ha de ser un agente necesario en la planificación estratégica, contribuyendo así a la construcción de un sistema de salud global, sostenible, solvente, eficaz y eficiente, con los mejores resultados de salud para la ciudadanía.

Total Miembros IDIS 2014: 87

PATRONOS (23)



PATRONOS LIBRE DESIGNACIÓN (9)



ASOCIADOS (21)



COLABORADORES (24)



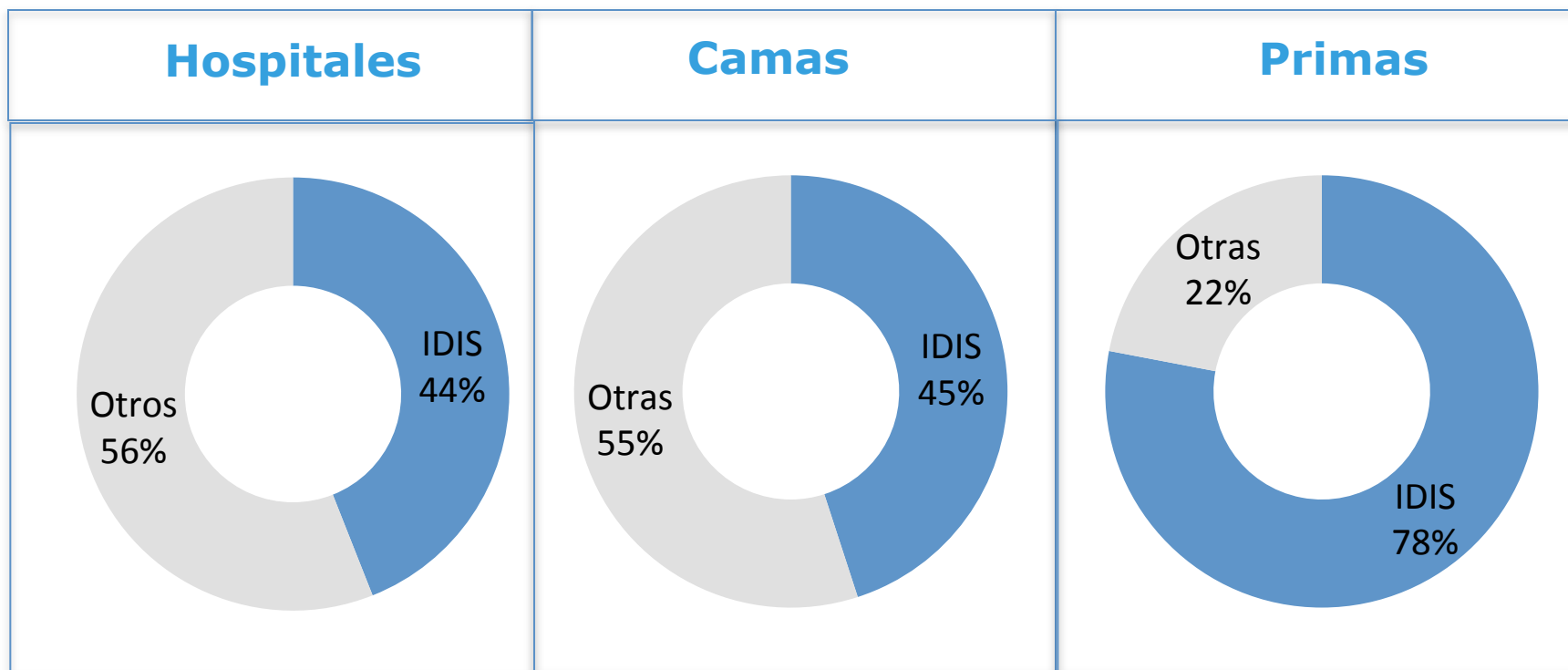
PATROCINADORES (10)



IDIS en el sector sanitario español

• Hospitales, camas, asegurados y primas representadas en el IDIS

Representa un **elevado peso** en el sector sanitario privado español. Entre sus miembros se encuentran **127 hospitales***, **8 compañías aseguradoras** y otros actores fundamentales en el sector sanitario.



*: no incluye hospitales larga estancia, geriátricos, leprológicos/dermatológicos, psiquiátricos, traumatológicos/rehabilitación, oftálmicos/ORL.

1 IDIS en el sector sanitario

2 La aportación del sector sanitario privado

2.1 Representa un elevado peso en el sector productivo español

2.2 Libera recursos de la sanidad pública

2.3 Mejora la accesibilidad de la población a la asistencia sanitaria a través de una amplia y variada red de centros

2.4 Investiga y desarrolla actividad de alta complejidad a través de los más recientes avances tecnológicos

2.5 Colabora con el sistema público

2.6 Conclusiones

3 Colaboración público-privada en sanidad

3.1 España

3.2 Conclusiones

4. Resultados de la Sanidad Privada

4.1 Indicadores de Resultados en Salud. RESA 2014

4.2 Barómetro Sanidad Privada 2014

La aportación del sistema sanitario privado

• Sanidad Privada, Aportando Valor: Análisis de situación 2014

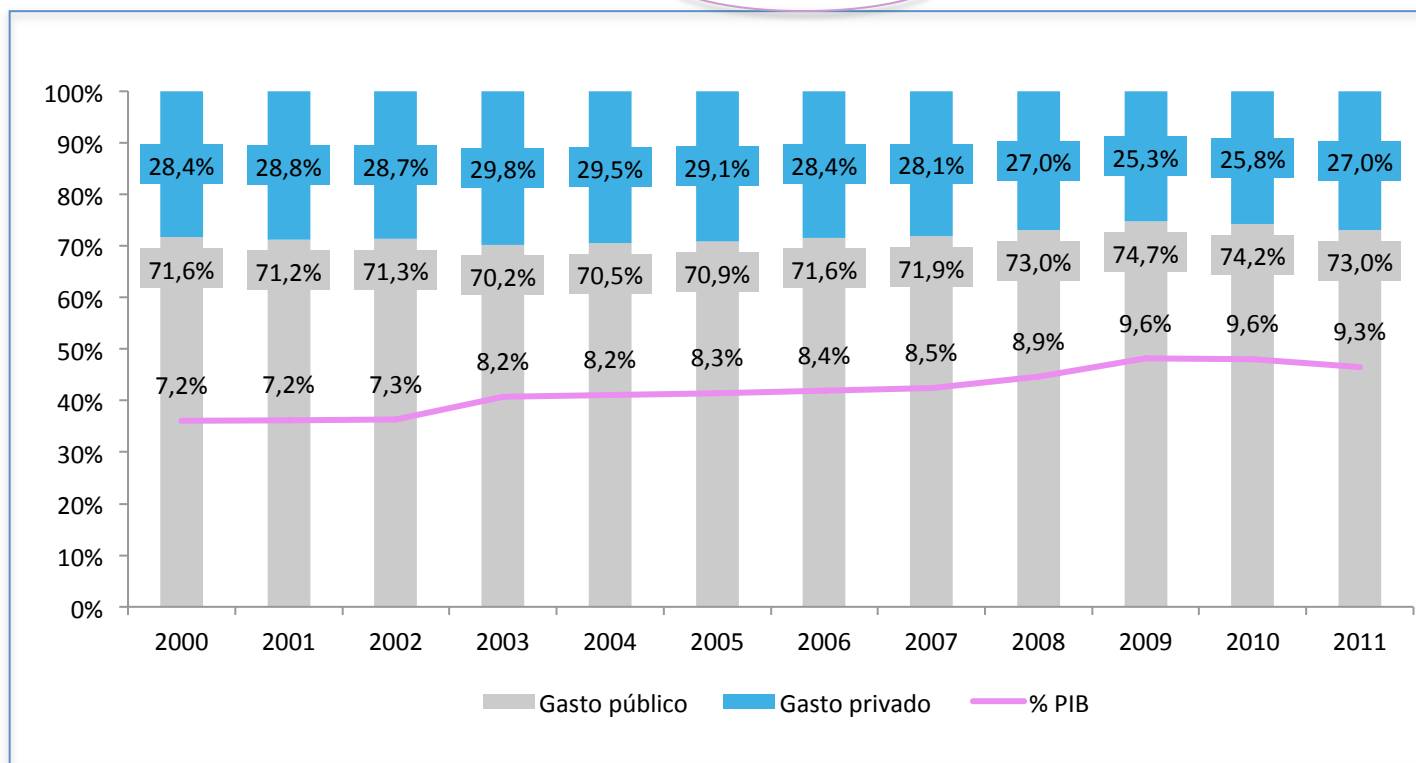


La aportación del sistema sanitario privado

- Representa un elevado peso en el sector productivo español

El gasto sanitario supera el 9% del PIB en los cuatro últimos años analizados

Evolución del gasto sanitario total en España en relación al PIB, 2000-2011



***2012**

28,3%

71,7%

9,3%

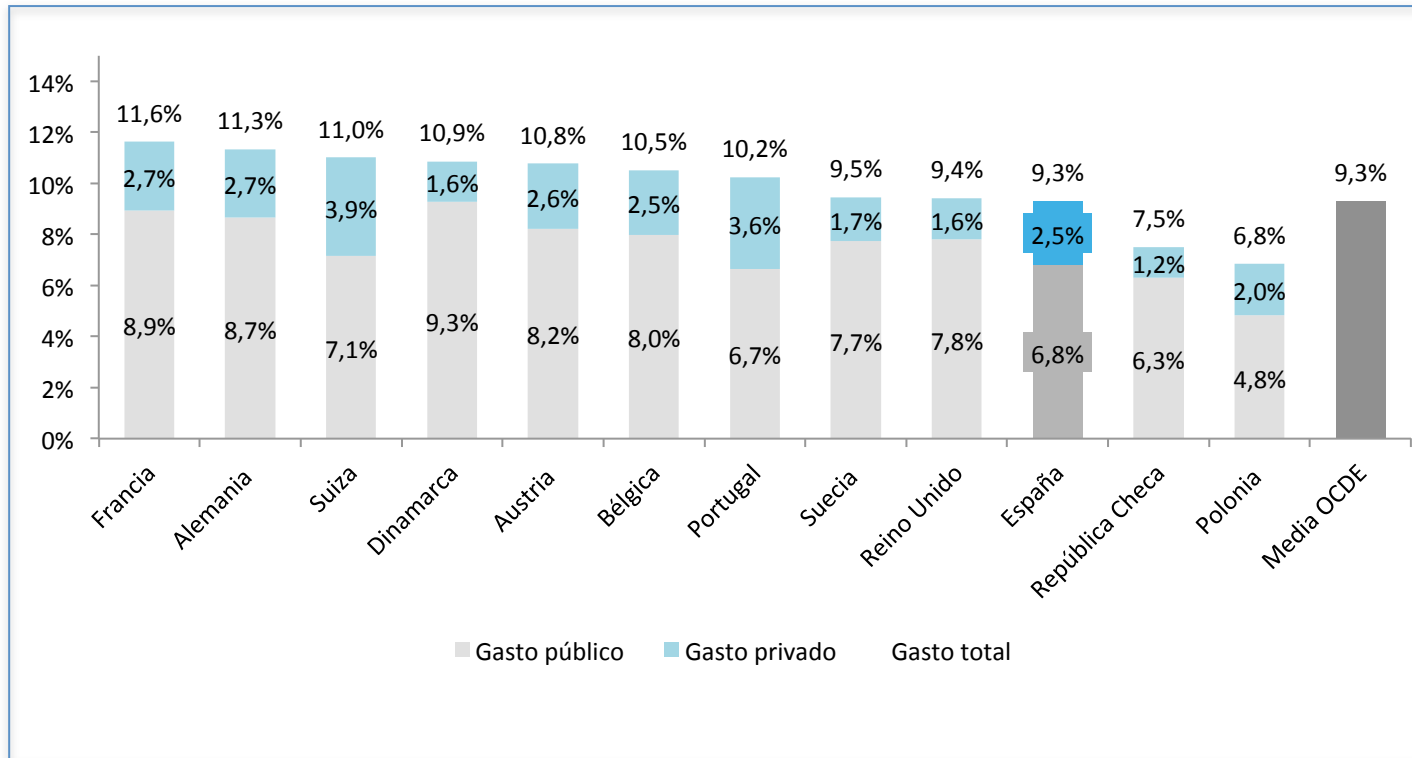
**Fuente 2012: Sistema de Cuentas de Salud 2012: Principales resultados. Edición Agosto. MSSSI*

Fuente: OCDE, Health Data 2013. Disponible en <http://www.oecd.org/health/health-systems/oecdhealthdata.htm> (datos a 14/11/2013)

La aportación del sistema sanitario privado

- Representa un elevado peso en el sector productivo español

Gasto sanitario total en relación al PIB en países seleccionados de la OCDE, 2011



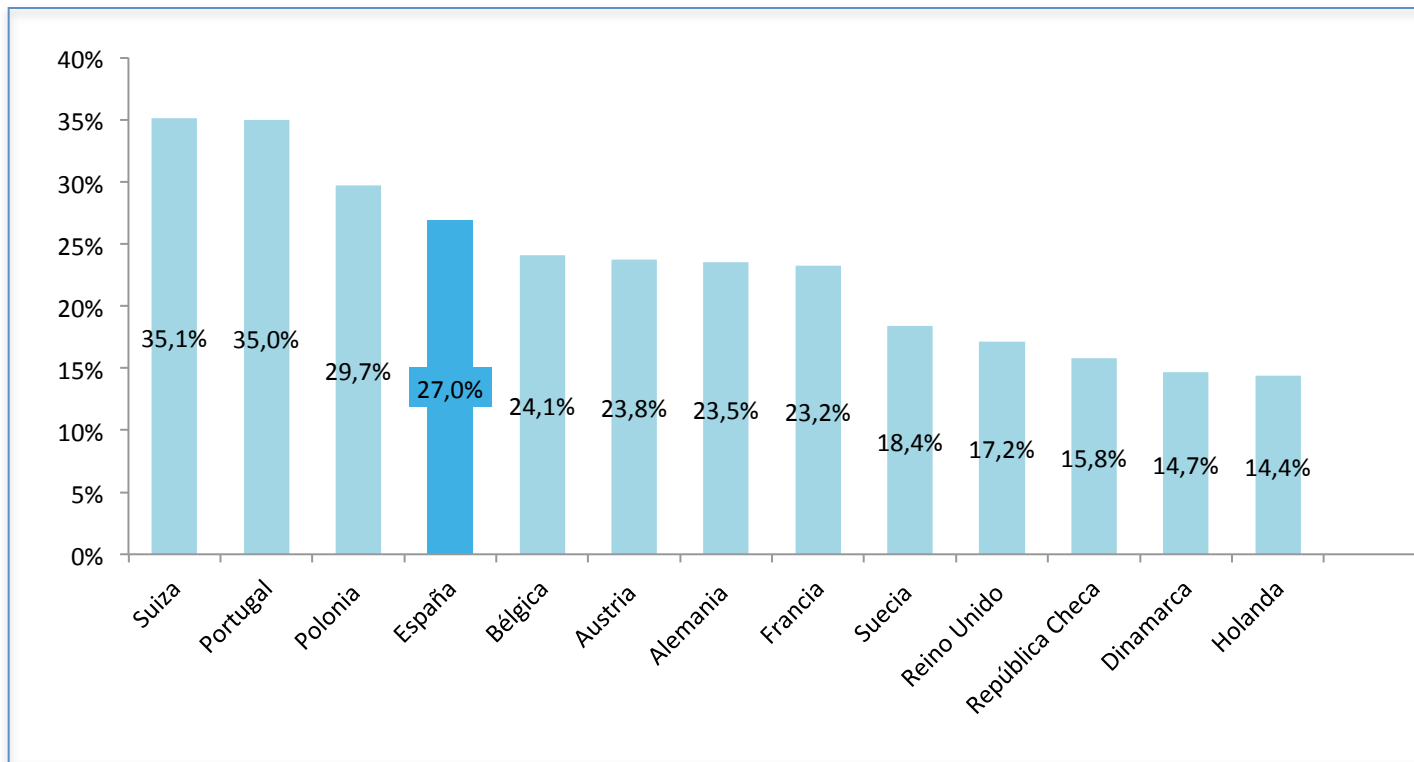
El gasto sanitario en España se encuentra en línea con la media de los países de la OCDE

Fuente: OCDE, Health Data 2013. Disponible en <http://www.oecd.org/health/health-systems/oecdhealthdata.htm> (consultado el 14/11/2013)

La aportación del sistema sanitario privado

- Representa un elevado peso en el sector productivo español

Gasto sanitario privado (por origen de financiación) en relación al gasto sanitario total en países seleccionados de la OCDE, 2011



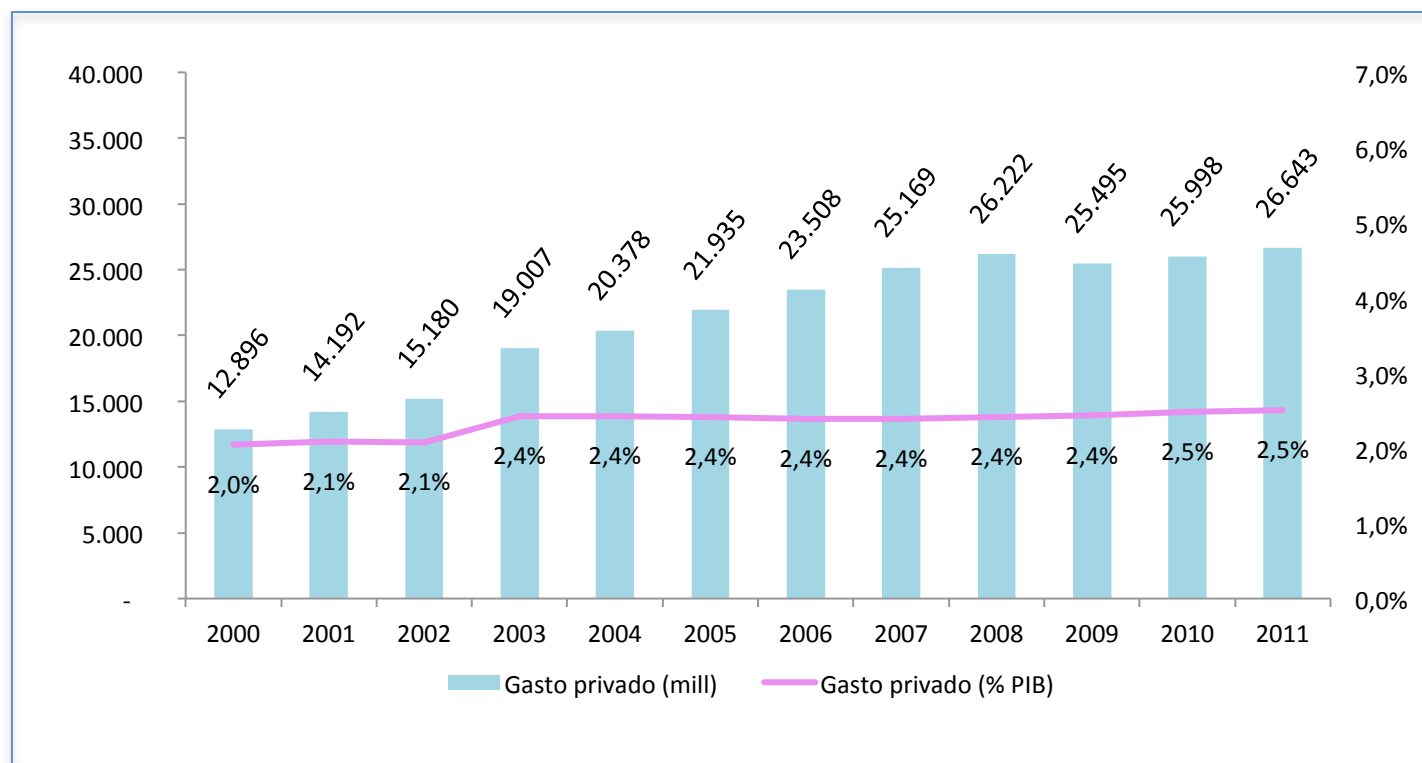
El gasto sanitario privado financia cerca de un tercio del gasto sanitario nacional

Fuente: OCDE, Health Data 2013. Disponible en <http://www.oecd.org/health/health-systems/oecdhealthdata.htm> (consultado el 14/11/2013)

La aportación del sistema sanitario privado

- Representa un elevado peso en el sector productivo español

Evolución del gasto sanitario privado, en millones € y en relación al PIB, 2000-2011



***2012**

**27.064 M€
(2,6% PIB)**

Se mantiene estable la contribución al PIB de la sanidad privada

Aumenta el gasto significativamente en 2007 y se mantiene en los mismos niveles aún en período de crisis

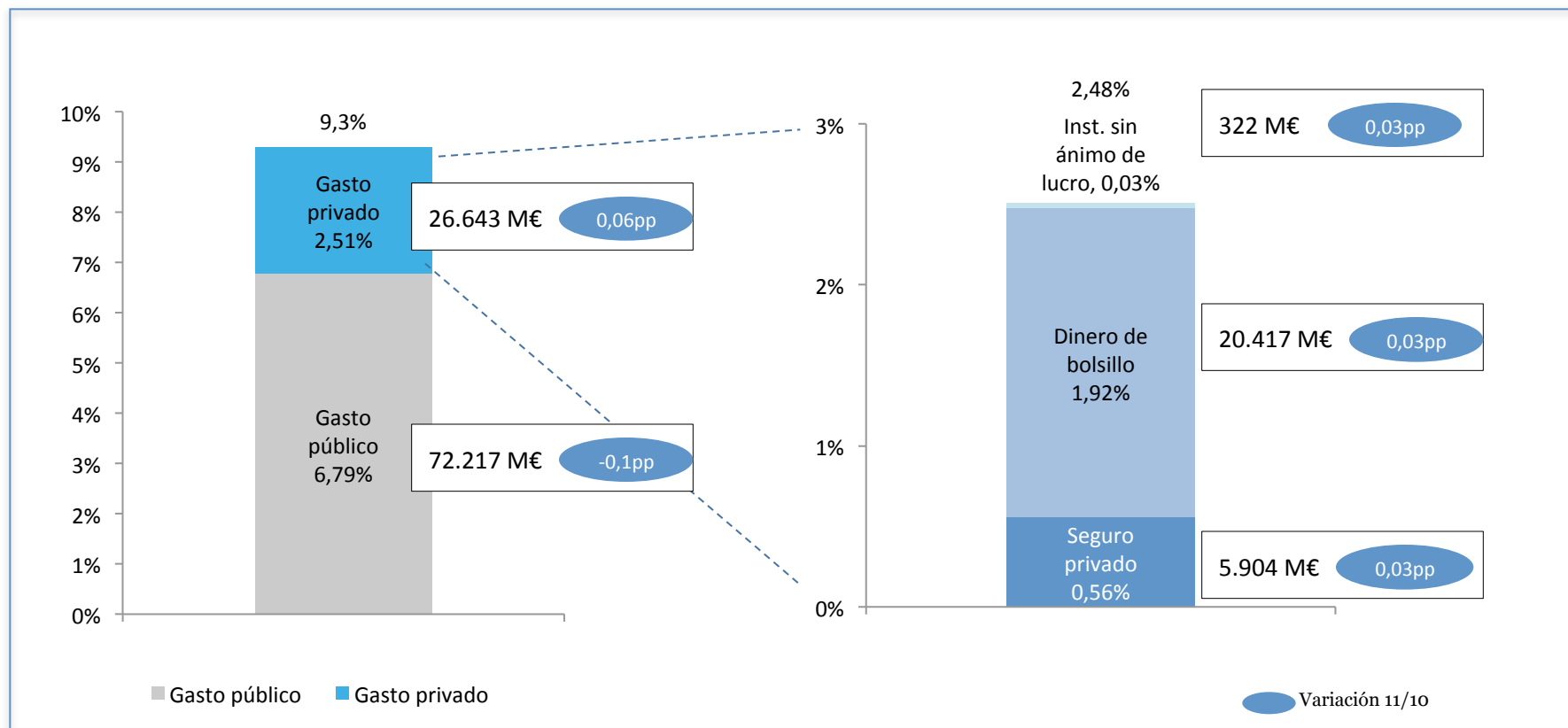
Fuente: OCDE, Health Data 2013. Disponible en <http://www.oecd.org/health/health-systems/oecdhealthdata.htm> (consultado el 14/11/2013)

*Fuente 2012: Sistema de Cuentas de Salud 2012: Principales resultados. Edición Agosto. MSSSI

La aportación del sistema sanitario privado

- Representa un elevado peso en el sector productivo español

Composición del gasto sanitario privado en relación al PIB (% y mill. €), 2011

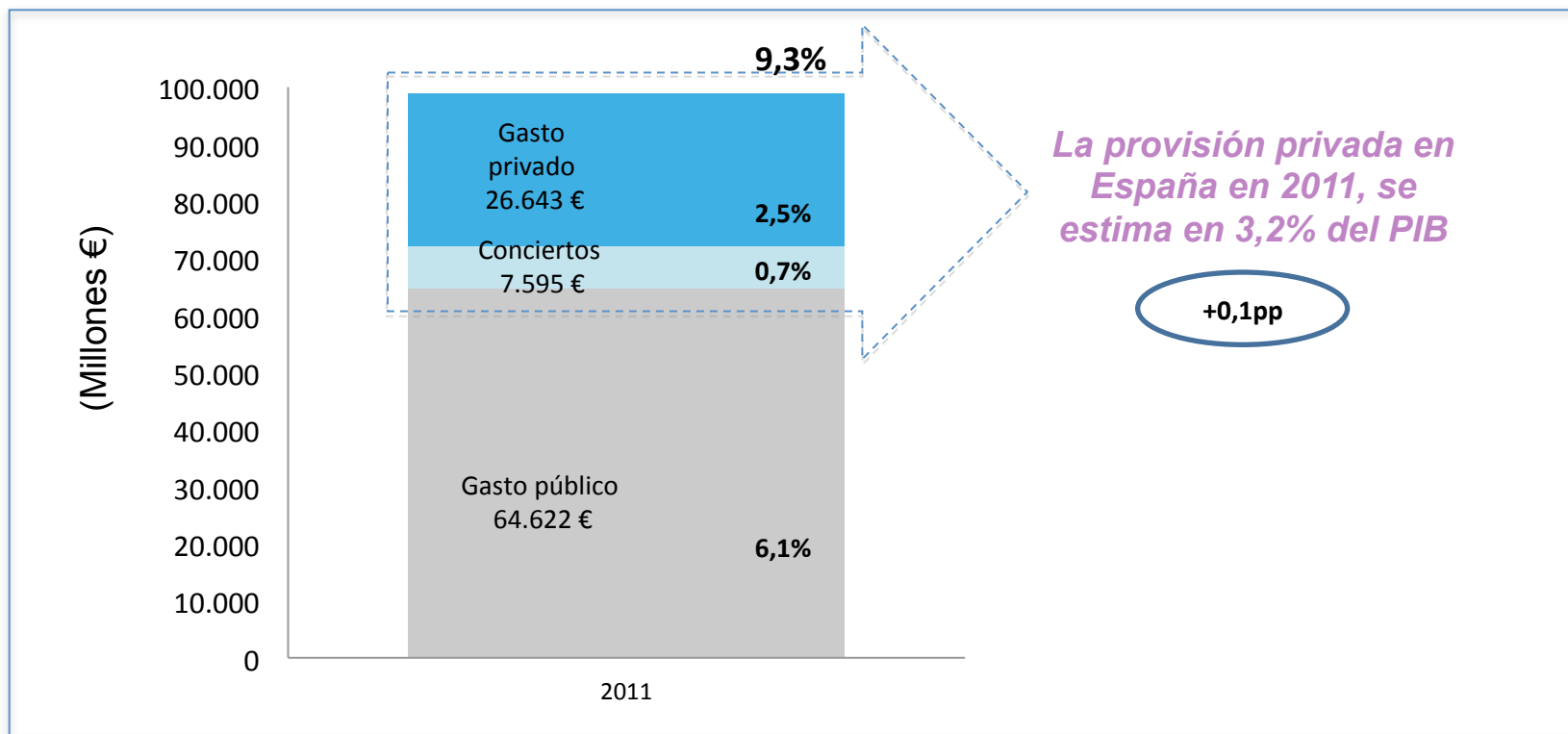


Fuente: OCDE, Health Data 2013. Disponible en <http://www.oecd.org/health/health-systems/oecdhealthdata.htm> (consultado el 14/11/2013)

La aportación del sistema sanitario privado

- Representa un elevado peso en el sector productivo español

Composición del gasto del sector sanitario (% y mill. €), 2011



Fuente: Estimación propia a partir de datos de la OCDE (Health Data 2013. Disponible en <http://www.oecd.org/health/health-systems/oecdhealthdata.htm> [consultado el 14/11/2013]) para calcular el gasto privado y otro gasto público y del Ministerio de Sanidad, Política Social e Igualdad (MSSSI, Cuenta Satélite del Gasto Sanitario Público: Serie 2002-2011, 2013) para el gasto en conciertos.

La aportación del sistema sanitario privado

- Representa un elevado peso en el sector productivo español

Genera empleo y contribuye a la formación de profesionales sanitarios



Fuente: elaboración propia a partir de datos del Ministerio de Sanidad, Servicios Sociales e Igualdad. Estadística de centros de atención especializada: Hospitales. Resultados año 2011, julio 2013 (revisión octubre 2013); Sistema de Información de Atención Primaria; Instituto Nacional de Estadística. Directorio Central de Empresas: Empresas por CCAA, actividad principal (grupos CNAE 2009) y estrato de asalariados, 2013.

1 IDIS en el sector sanitario

2 La aportación del sector sanitario privado

2.1 Representa un elevado peso en el sector productivo español

2.2 Libera recursos de la sanidad pública

2.3 Mejora la accesibilidad de la población a la asistencia sanitaria a través de una amplia y variada red de centros

2.4 Investiga y desarrolla actividad de alta complejidad a través de los más recientes avances tecnológicos

2.5 Colabora con el sistema público

2.6 Conclusiones

3 Colaboración público-privada en sanidad

3.1 España

3.2 Conclusiones

4. Resultados de la Sanidad Privada

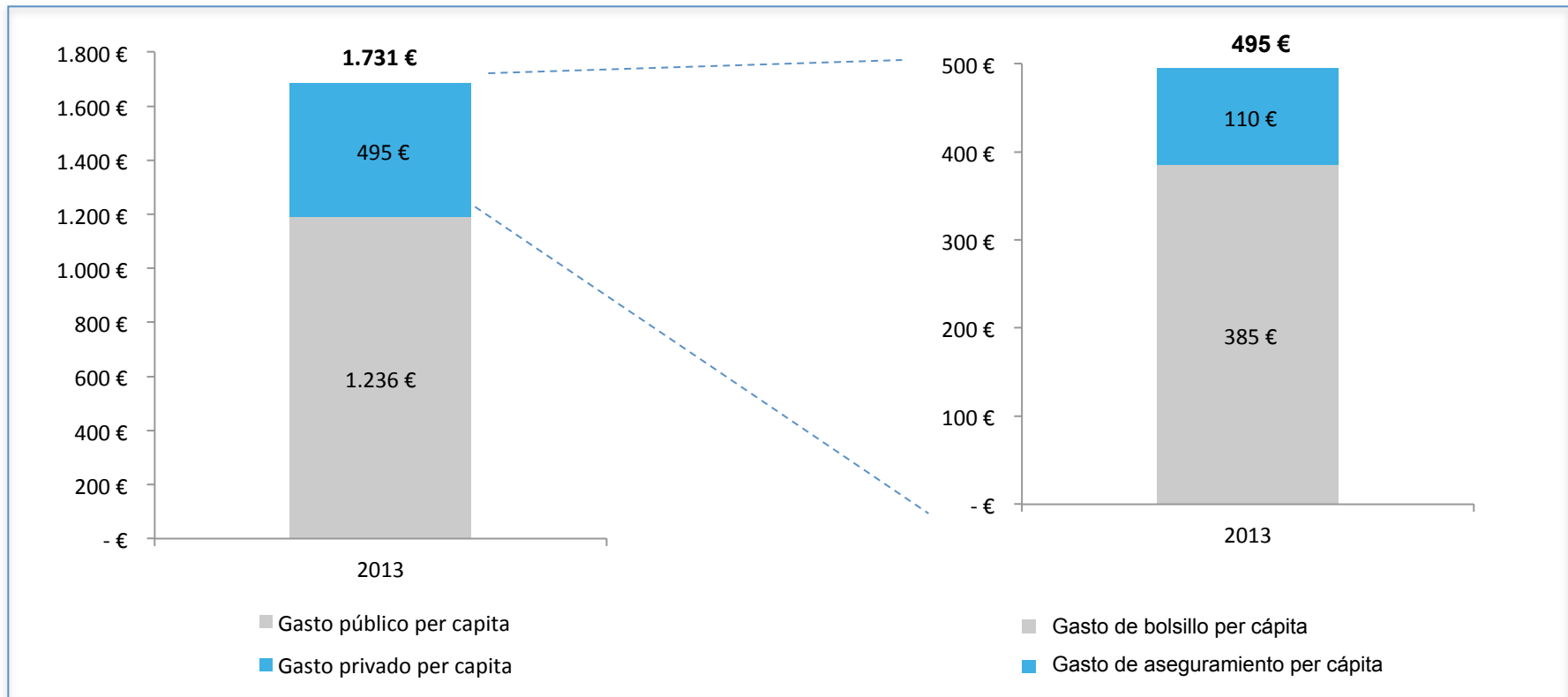
4.1 Indicadores de Resultados en Salud. RESA 2014

4.2 Barómetro Sanidad Privada 2014

La aportación del sistema sanitario privado

- Libera recursos de la sanidad pública

Estimación del gasto sanitario público y privado per cápita, 2013

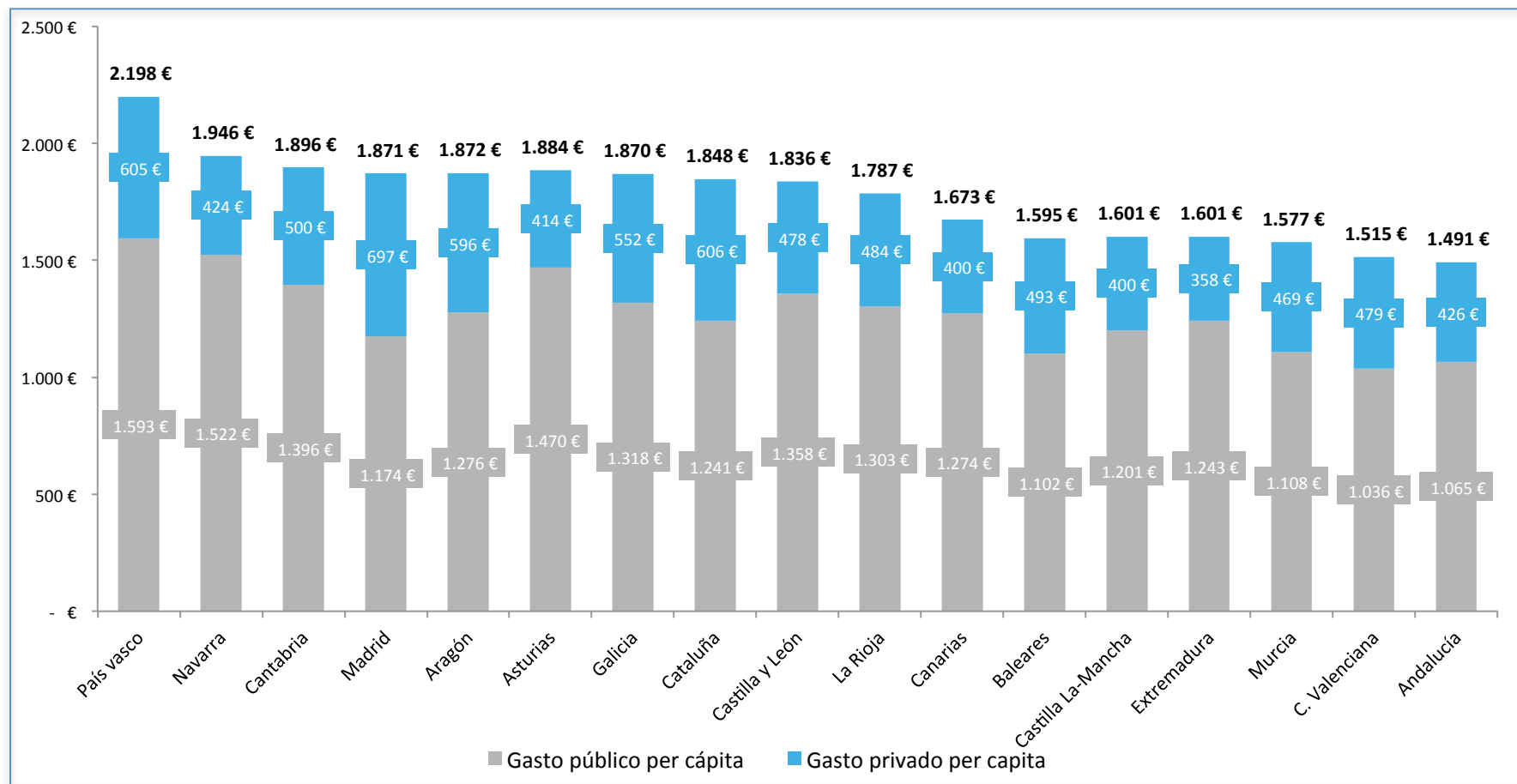


Fuente: Elaboración propia 2014. Gasto público per cápita calculado a partir de la estimación del gasto real, basado en los presupuestos de 2013. Fuente: MSSSI. Presupuestos iniciales de las CCAA, 2013 e INE. Proyecciones de población a largo plazo. 2012-2052, año 2013. Gasto privado per cápita calculado a partir de ICEA. El seguro de salud: Estadística año 2012. Informe nº1280, Marzo 2013; y INE, encuesta de presupuestos familiares 2012.

La aportación del sistema sanitario privado

- Libera recursos de la sanidad pública

Estimación del gasto sanitario público y privado per cápita por CCAA, 2013



Fuente: Gasto público per cápita: calculado a partir de la estimación del gasto real, basado en los presupuestos de 2013. Fuente: MSSSI. Presupuestos iniciales de las CCAA, 2013 e INE. Proyecciones de población a largo plazo. 2012-2052, año 2013. Gasto privado per cápita: elaboración propia 2014 a partir de datos de ICEA. El seguro de salud a junio. Año 2013. Septiembre 2013 y INE. Encuesta de presupuestos familiares 2012.

La aportación del sistema sanitario privado

- Libera recursos de la sanidad pública



En España, el seguro sanitario privado cuenta con 7 millones de asegurados que co-pagan voluntariamente su atención sanitaria

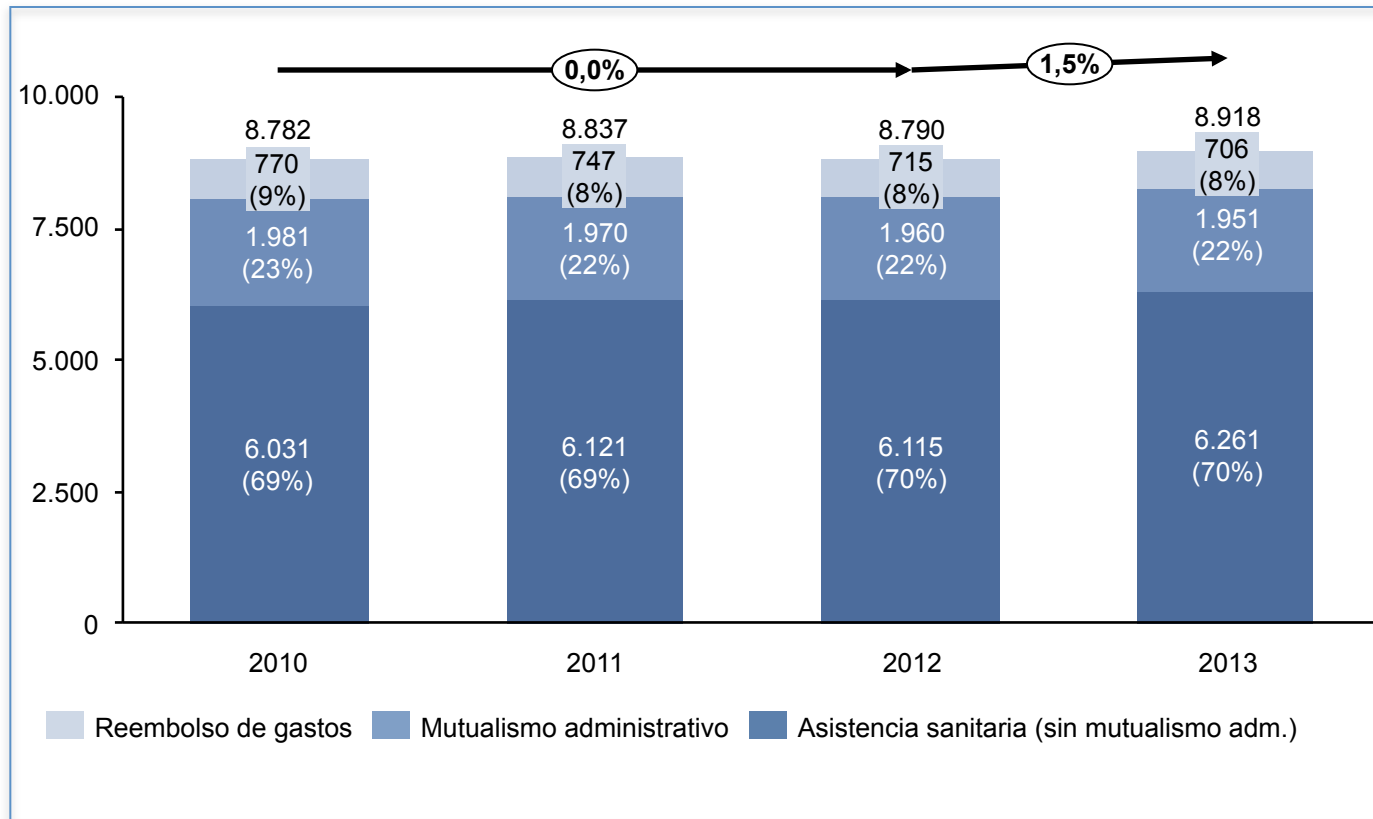
Nota: Incluye seguros de asistencia sanitaria (sin mutualismo administrativo) y pólizas de reembolso. No incluidos los asegurados pertenecientes a Federaciones, Clubs, Colegios y Similares. ICEA.

Fuente: ICEA, informes estadísticos del seguro de salud, años 2010-2013

La aportación del sistema sanitario privado

- Libera recursos de la sanidad pública

Evolución del número de asegurados (miles), 2010-2013



7 millones de asegurados copagan voluntariamente su atención sanitaria

Fuente: ICEA, informes estadísticos del seguro de salud, años 2010-2013

La aportación del sistema sanitario privado

- Libera recursos de la sanidad pública

Estimación del ahorro generado por el aseguramiento privado, 2013

Hipótesis 1:

El ciudadano cubierto por la póliza privada utiliza exclusivamente el sistema privado

6.967.000 beneficiarios



1.236 € ⁽¹⁾
(sanidad pública per
cápita)



8.611 millones €
(ahorro estimado)

Hipótesis 2:

El ciudadano cubierto por una póliza privada realiza un uso mixto, consumiendo recursos públicos y recursos privados.

6.967.000 beneficiarios



563 € ⁽²⁾
(sanidad privada per
cápita)



3.922 millones €
(ahorro estimado)

- 1) Calculado a partir de la estimación del gasto real, basado en los presupuestos de 2013. Fuente: MSSSI. Presupuestos iniciales de las CCA, 2013 e INE. Proyecciones de población a largo plazo. 2012-2052, año 2013
- 2) Calculado en base al volumen de prestaciones pagadas y número de asegurados. Fuente: ICEA. El seguro de salud a julio: Año 2013. Septiembre 2013. Volumen de prestaciones pagadas anualizado.

La aportación del sistema sanitario privado

- Libera recursos de la sanidad pública

Actividad asistencial realizada en establecimientos sanitarios con hospitales en régimen de internado, 2011



El sector privado complementa y amplía la oferta sanitaria asistencial pública.

Fuente: Ministerio de Sanidad, Servicios Sociales e Igualdad. Estadística de Establecimientos Sanitarios con Régimen de Internado (ESCRI), 2011. La ESCRI considera la actividad de los hospitales privados pertenecientes a la Red de Utilización Pública de Cataluña y la correspondiente a los centros privados con concierto sustitutorio, dentro del grupo de hospitales públicos-SNS.

1 IDIS en el sector sanitario

2 La aportación del sector sanitario privado

- 2.1 Representa un elevado peso en el sector productivo español
- 2.2 Libera recursos de la sanidad pública
- 2.3 Mejora la accesibilidad de la población a la asistencia sanitaria a través de una amplia y variada red de centros
- 2.4 Investiga y desarrolla actividad de alta complejidad a través de los más recientes avances tecnológicos
- 2.5 Colabora con el sistema público
- 2.6 Conclusiones

3 Colaboración público-privada en sanidad

- 3.1 España
- 3.2 Conclusiones

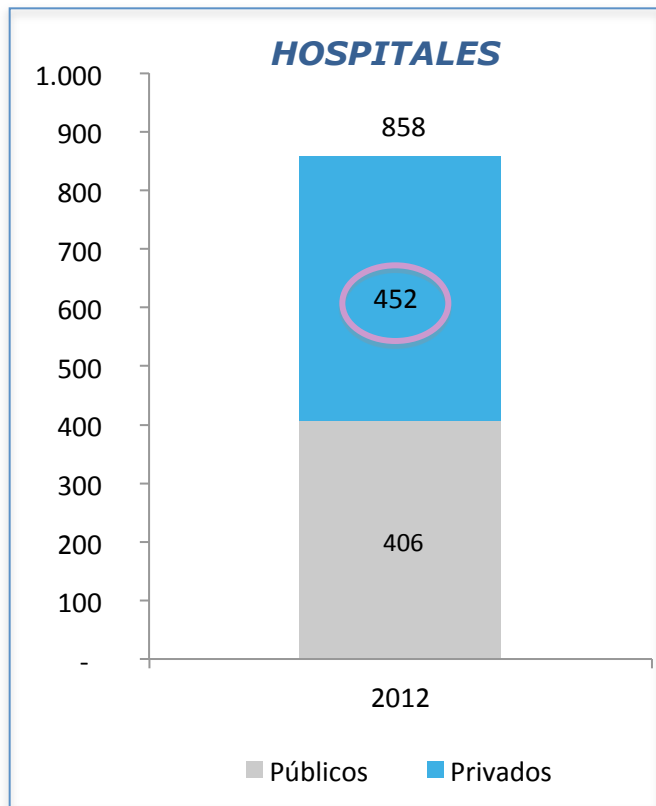
4. Resultados de la Sanidad Privada

- 4.1 Indicadores de Resultados en Salud. RESA 2014
- 4.2 Barómetro Sanidad Privada 2014

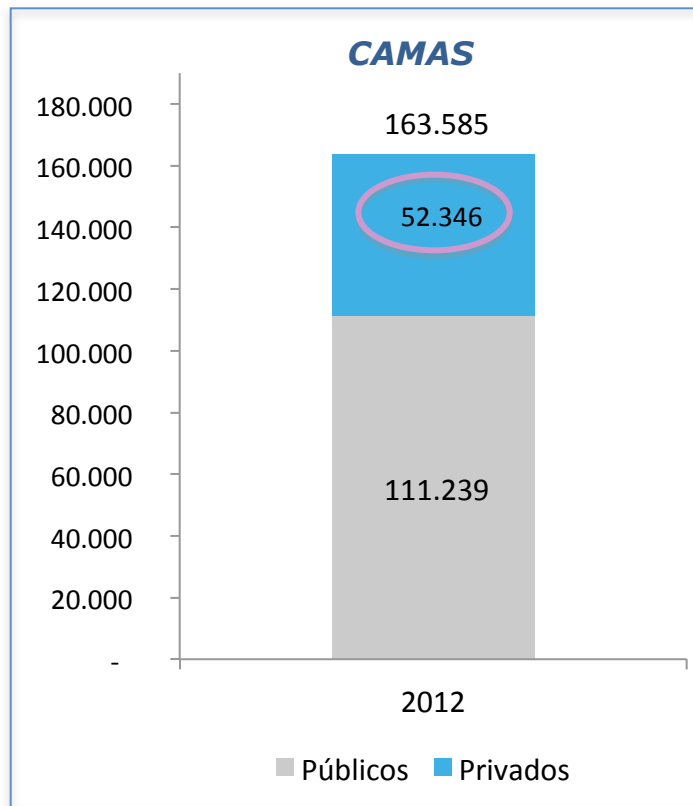
La aportación del sistema sanitario privado

- Mejora la accesibilidad de la población a la asistencia sanitaria

Número de hospitales y camas en España, 2012



Fuente: Ministerio de Sanidad, Servicios Sociales e Igualdad, Catálogo Nacional de Hospitales 2013. No incluye los hospitales cerrados. Los hospitales que forman parte de complejos son contabilizados individualmente, en lugar de contabilizarse sólo el complejo.



Fuente: Ministerio de Sanidad, Servicios Sociales e Igualdad, Catálogo Nacional de Hospitales 2013. No incluye los hospitales cerrados.

... y
**2.900 centros
ambulatorios**

*El sector
privado
desempeña
un rol
fundamental
en la mejora
de la
accesibilidad
de los
ciudadanos*

La aportación del sistema sanitario privado

- Mejora la accesibilidad de la población a la asistencia sanitaria

Distribución de hospitales y camas por comunidad autónoma ordenadas en función del número de camas privadas, 2012

Comunidad autónoma	Hospitales		Camas	
	Públicos	Privados	Públicos	Privados
Cataluña	65	146	14.987	19.450
Madrid	38	48	14.792	7.344
Andalucía	65	60	16.514	5.660
Canarias	20	22	5.003	2.691
Comunidad Valenciana	35	27	11.499	2.527
País Vasco	18	26	5.782	2.508
Castilla y León	24	23	7.248	2.450
Galicia	29	24	7.581	2.364
Murcia	12	15	3.244	1.445
Islas Baleares	12	11	2.544	1.131
Asturias	11	11	2.983	1.034
Aragón	20	9	4.403	1.001
Navarra	6	7	1.435	987
Cantabria	4	4	1.332	667
Extremadura	17	8	3.793	483
Castilla-La Mancha	20	9	5.328	478
La Rioja	5	2	834	126
Ceuta y Melilla	2	0	422	0
Total	403	452	109.724	52.346

Fuente: Ministerio de Sanidad, Servicios Sociales e Igualdad, Catálogo Nacional de Hospitales 2013.

1 IDIS en el sector sanitario

2 La aportación del sector sanitario privado

- 2.1 Representa un elevado peso en el sector productivo español
- 2.2 Libera recursos de la sanidad pública
- 2.3 Mejora la accesibilidad de la población a la asistencia sanitaria a través de una amplia y variada red de centros
- 2.4 Investiga y desarrolla actividad de alta complejidad a través de los más recientes avances tecnológicos
- 2.5 Colabora con el sistema público
- 2.6 Conclusiones

3 Colaboración público-privada en sanidad

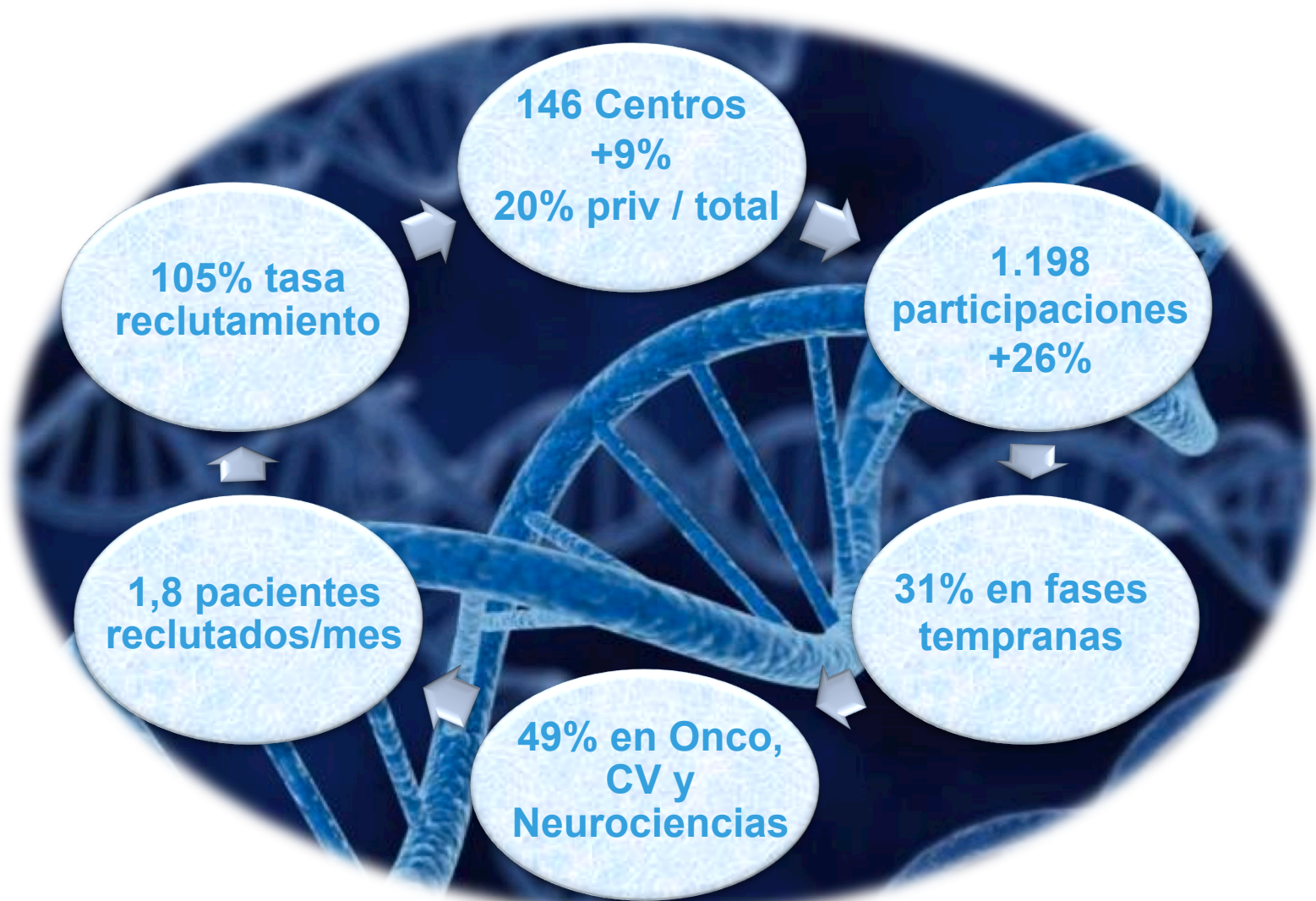
- 3.1 España
- 3.2 Conclusiones

4. Resultados de la Sanidad Privada

- 4.1 Indicadores de Resultados en Salud. RESA 2014
- 4.2 Barómetro Sanidad Privada 2014

La aportación del sistema sanitario privado

• Investiga y desarrolla actividad de alta complejidad a través de los más recientes avances tecnológicos.

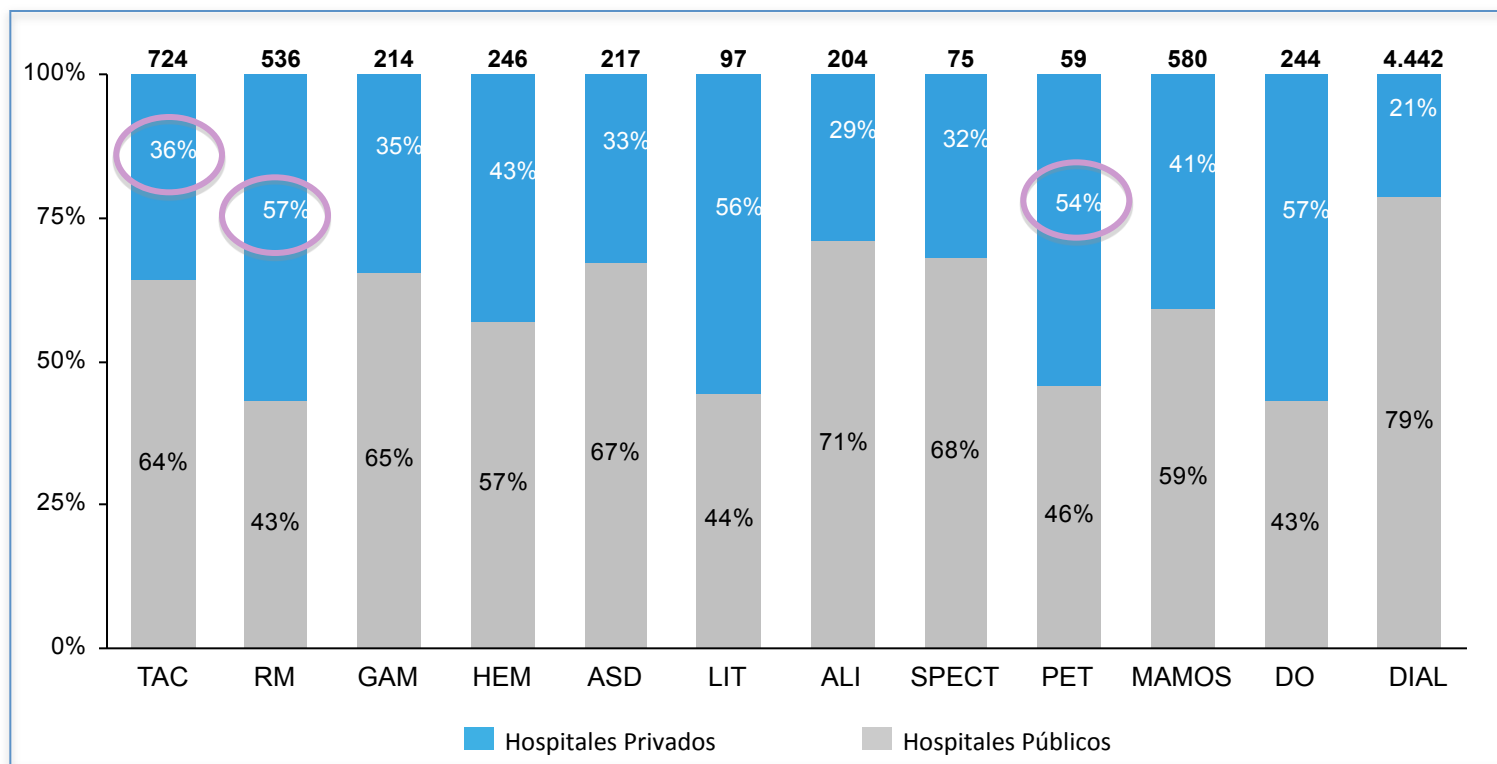


La aportación del sistema sanitario privado

• Investiga y desarrolla actividad de alta complejidad a través de los más recientes avances tecnológicos.

Equipamiento de alta tecnología en hospitales, 2012

La sanidad privada apuesta por la utilización de alta tecnología por los beneficios que aporta al paciente, al profesional y al sistema sanitario



RM: Resonancia magnética.
TAC: Tomografía axial computerizada
GAM: Gammacámara.
HEM: Sala de hemodinámica.
LIT: Litotricia por ondas de choque.

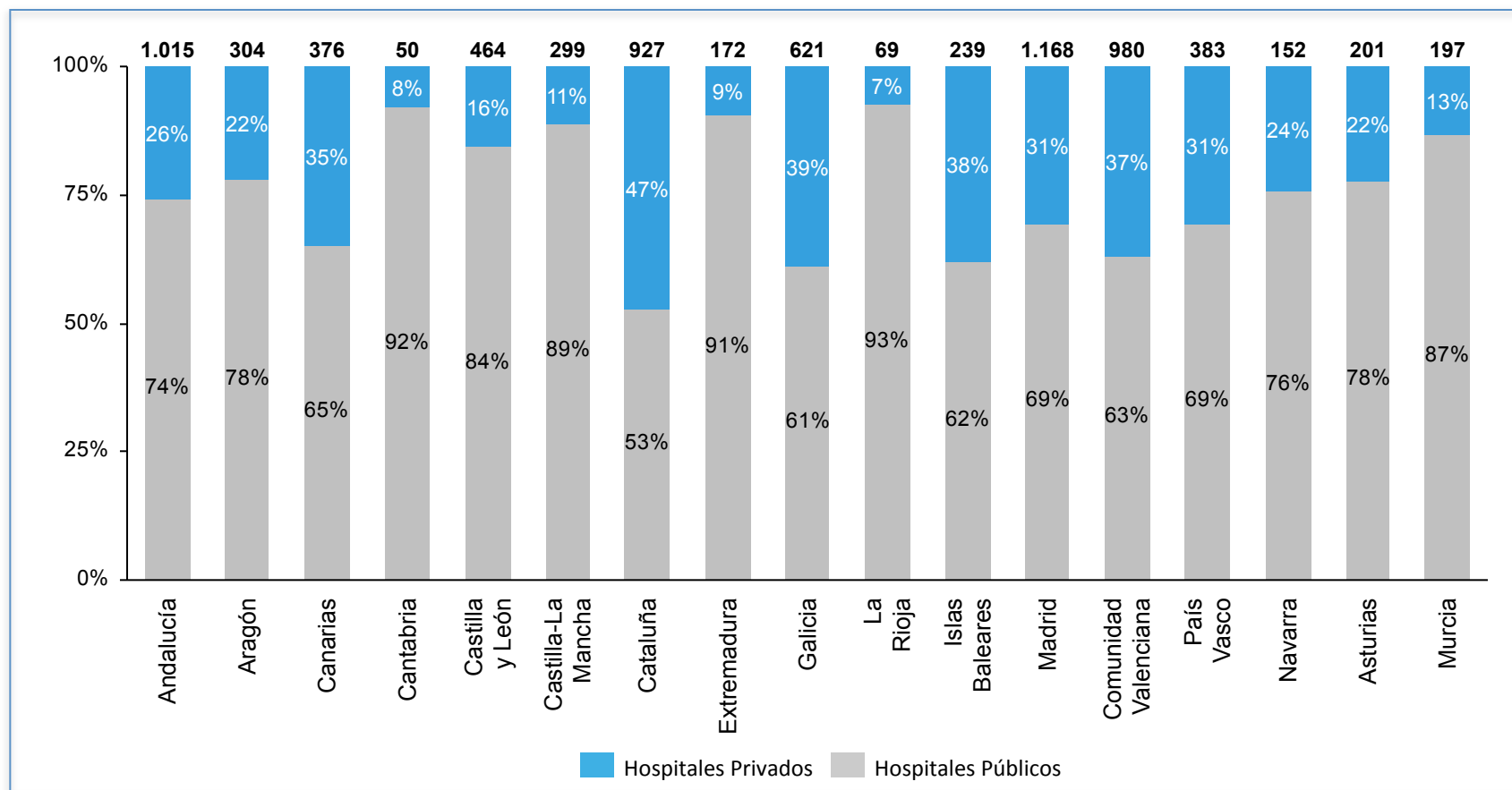
ASD: Angiografía por sustracción digital.
ALI: Acelerador de partículas.
SPECT: Tomografía por emisión de fotones.

PET: Tomografía por emisión de positrones.
MAMOS: Mamógrafo.
DO: Densitómetros óseos.
DIAL: Equipos de hemodiálisis.

La aportación del sistema sanitario privado

• Investiga y desarrolla actividad de alta complejidad a través de los más recientes avances tecnológicos.

Equipamiento de alta tecnología en hospitales por CCAA, 2012



Fuente: Ministerio de Sanidad, Servicios Sociales e Igualdad, Catálogo Nacional de Hospitales 2013.

1 IDIS en el sector sanitario

2 La aportación del sector sanitario privado

- 2.1 Representa un elevado peso en el sector productivo español
- 2.2 Libera recursos de la sanidad pública
- 2.3 Mejora la accesibilidad de la población a la asistencia sanitaria a través de una amplia y variada red de centros
- 2.4 Investiga y desarrolla actividad de alta complejidad a través de los más recientes avances tecnológicos
- 2.5 Colabora con el sistema público
- 2.6 Conclusiones

3 Colaboración público-privada en sanidad

- 3.1 España
- 3.2 Conclusiones

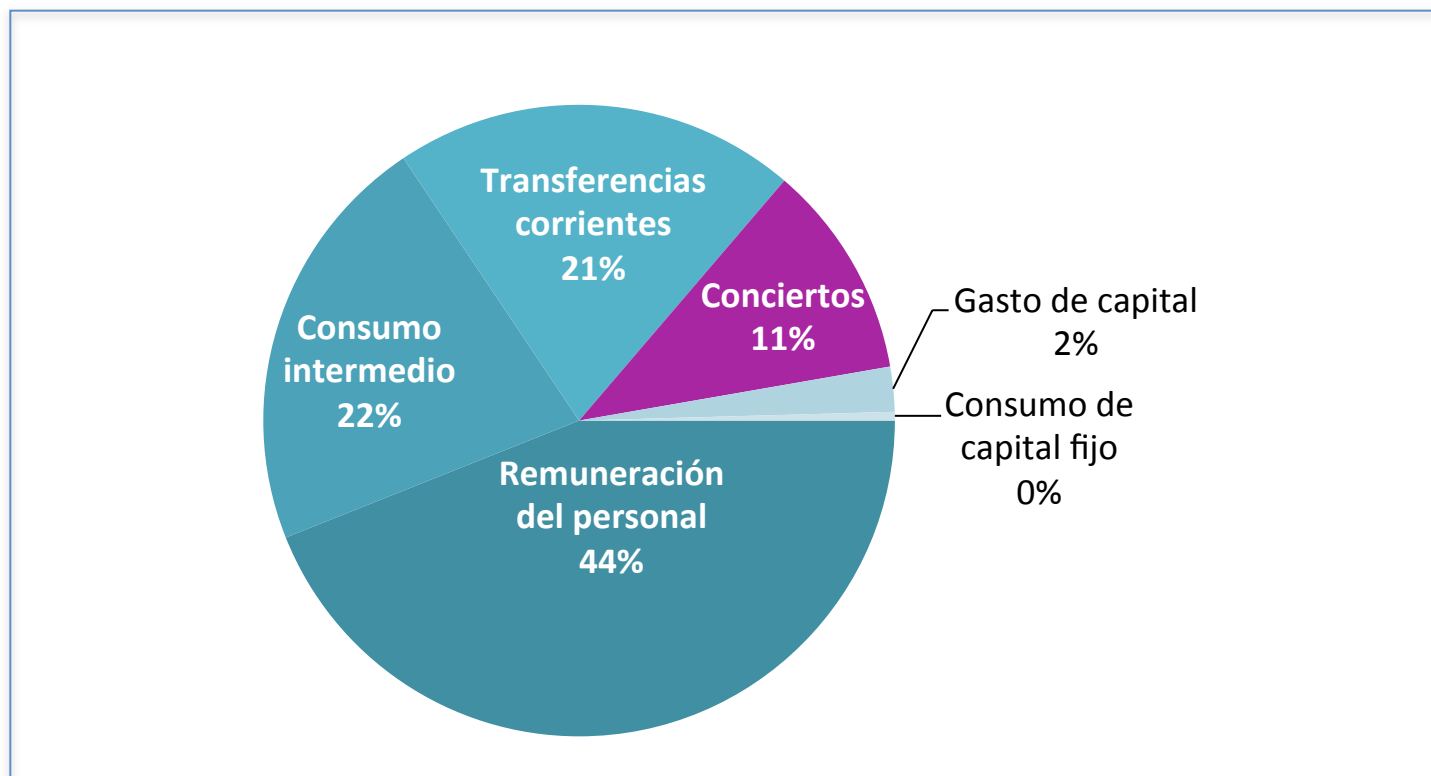
4. Resultados de la Sanidad Privada

- 4.1 Indicadores de Resultados en Salud. RESA 2014
- 4.2 Barómetro Sanidad Privada 2014

La aportación del sistema sanitario privado

- Colabora con el sistema público

Composición del gasto sanitario público, 2011

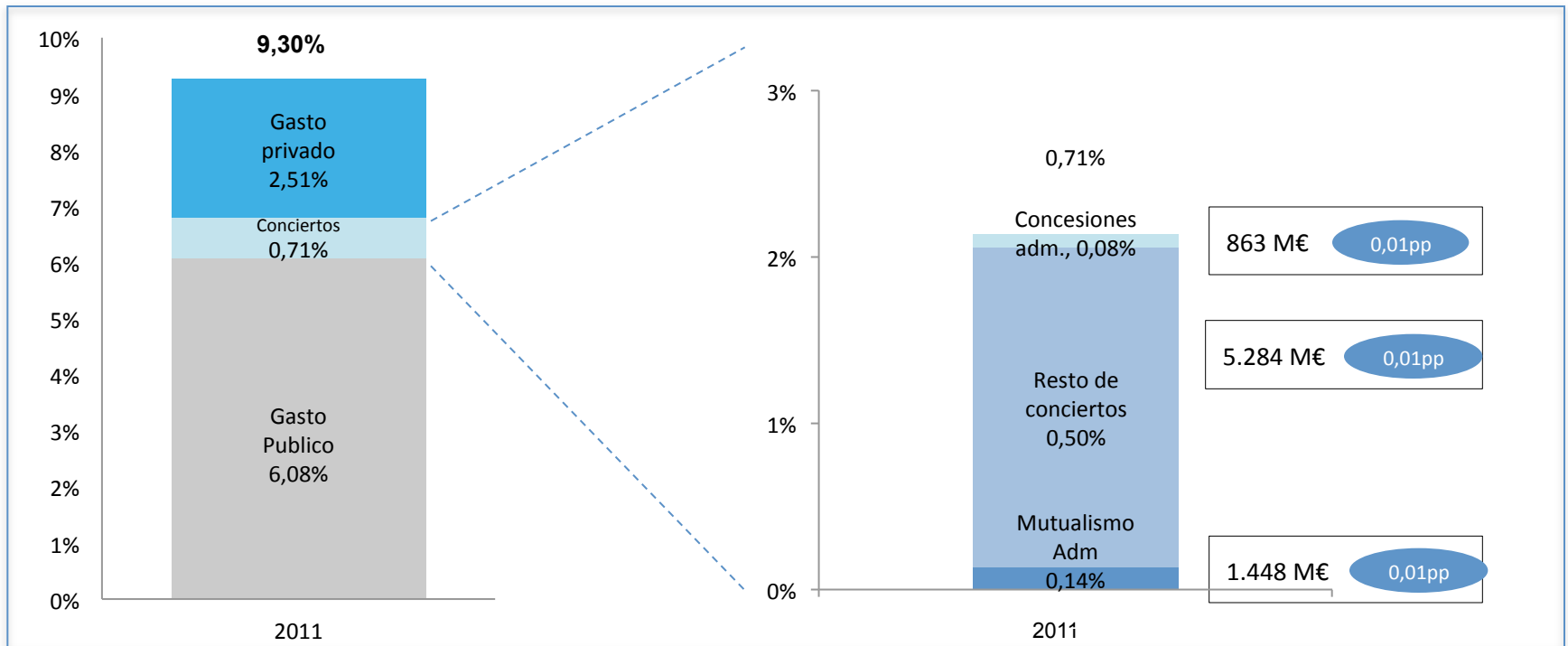


Fuente: Ministerio de Sanidad, Política Social e Igualdad. Cuenta Satélite del Gasto Sanitario Público: Serie 2002-2011, 2013.

La aportación del sistema sanitario privado

•Colabora con el sistema público

Estimación del gasto sanitario público en porcentaje del PIB (% y mill. €), 2011

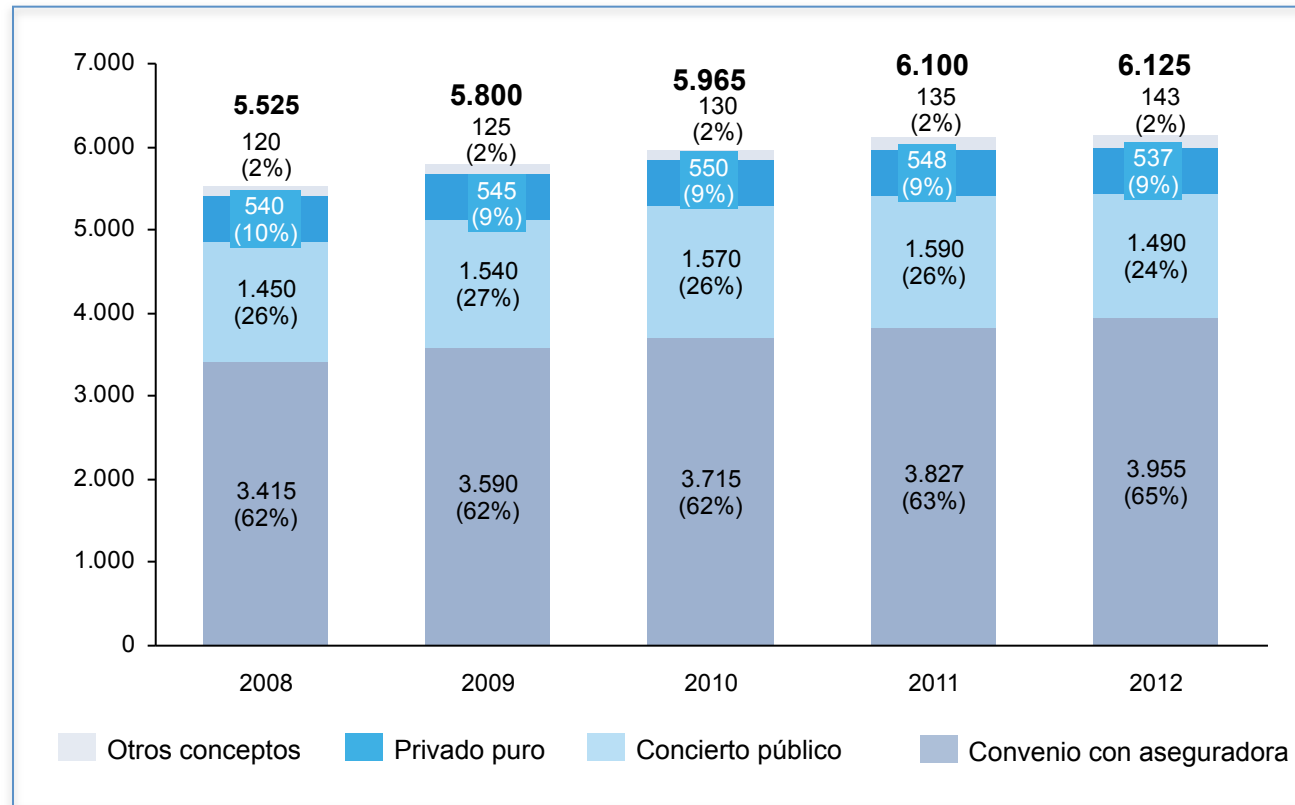


Fuente: Elaboración propia a partir de datos de la OCDE (Health Data 2013. Disponible en <http://www.oecd.org/health/health-systems/oecdhealthdata.htm> [consultado el 14/11/2013]) para calcular el gasto privado y otro gasto público y del Ministerio de Sanidad, Política Social e Igualdad (MSSSI, Cuenta Satélite del Gasto Sanitario Público: Serie 2002-2011, 2013) para el gasto en conciertos.

La aportación del sistema sanitario privado

•Colabora con el sistema público

Distribución del mercado por segmentos de demanda de hospitales privados no benéficos (mill. €), 2008-2012



El peso de la actividad concertada en centros privados se estima en el 24% de la actividad total

Fuente: DBK, Informe clínicas privadas. Abril 2013

Colabora con el sistema público

- Conciertos

Los conciertos con la S. Privada suponen un desahogo de las listas de espera y permiten a la S. Pública ofrecer asistencia sanitaria en aquellas zonas geográficas en las que no cuenta con infraestructura suficiente.

Principales tipos de conciertos

- **Conciertos para pruebas y procedimientos diagnósticos y terapéuticos específico.** Desahogan las **listas de espera** y contribuyen a que la S. Pública cumpla con los decretos que establecen tiempos máximos de respuesta como pruebas de diagnóstico por imagen e intervenciones quirúrgicas, entre otros.
- **Conciertos para determinadas prestaciones sanitarias,** como terapias respiratorias domiciliarias, diálisis, rehabilitación/fisioterapia, logopedia, etc.
- **Conciertos singulares,** a través de los cuales los hospitales privados ofrecen asistencia sanitaria a un área poblacional completa en zonas con infraestructura insuficiente.

La aportación del sistema sanitario privado

• Colabora con el sistema público: Conciertos Singulares

El convenio establecido con el **Centro Oncológico de Galicia** tiene como objetivo atender a los pacientes oncológicos de la comunidad.



La **Fundación Jiménez Díaz** de IDC Salud, atiende aproximadamente 435 mil pacientes en Madrid.



La **Orden de San Juan de Dios**, cuenta con conciertos en 5 hospitales en **Andalucía** (Jerez, Málaga, Granada, Córdoba y Sevilla), los de **Cataluña** integrados en la red de hospitales de titularidad de la Generalitat, y en el **País Vasco** con el Hospital de Santurce.



El Servicio Andaluz de Salud cuenta con un concierto singular con el **Grupo Pascual** en 6 hospitales andaluces.



El Servicio Andaluz de Salud firmó en 2011 con la Cruz Roja Española un concierto de cuatro años para la prestación de asistencia sanitaria en el **Hospital Victoria Eugenia**, ubicado en Sevilla.



El Grupo Nosa Terra, que gestiona el **Hospital Povisa**, renovó en 2013 un contrato con el SERGAS para la prestación de servicios sanitarios a la población de Vigo, Morrazo y Val Miñor.



El **Hospital de Jove** cuenta con 261 camas para atender la zona Oeste de Gijón (60.000 habitantes).

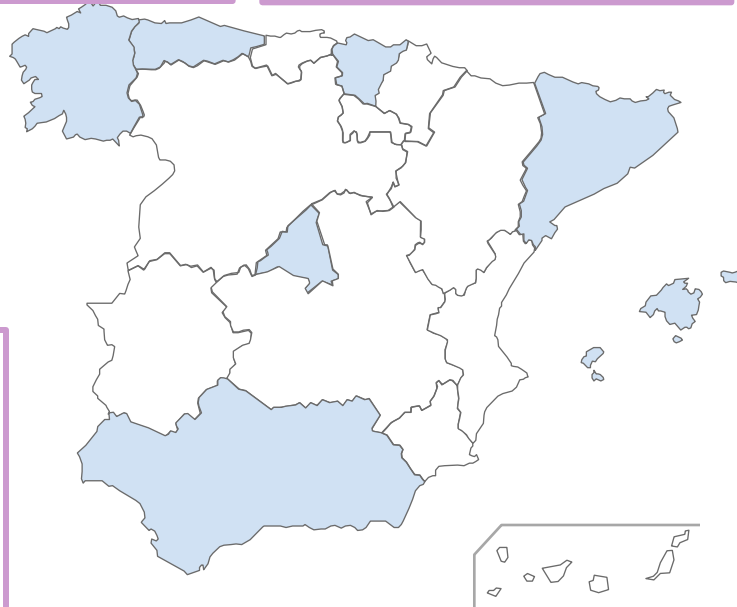


Principales conciertos singulares



En Cataluña existen 31 hospitales de gestión privada con participación mayoritaria de la Generalitat e integrados en la Red de Hospitales de Titularidad Pública.

El **Hospital de la Cruz Roja de Palma de Mallorca** (60 camas) tiene firmado un convenio singular con el IB-Salut. El convenio se firmó en 2013, por 5 años, con un presupuesto de 90 millones de euros.



La singularidad de los conciertos sanitarios se establece en relación a la asignación de una población a atender, al establecimiento de objetivos asistenciales o al desarrollo de programas asistenciales

La aportación del sistema sanitario privado

- Colabora con el sistema público: Concesiones

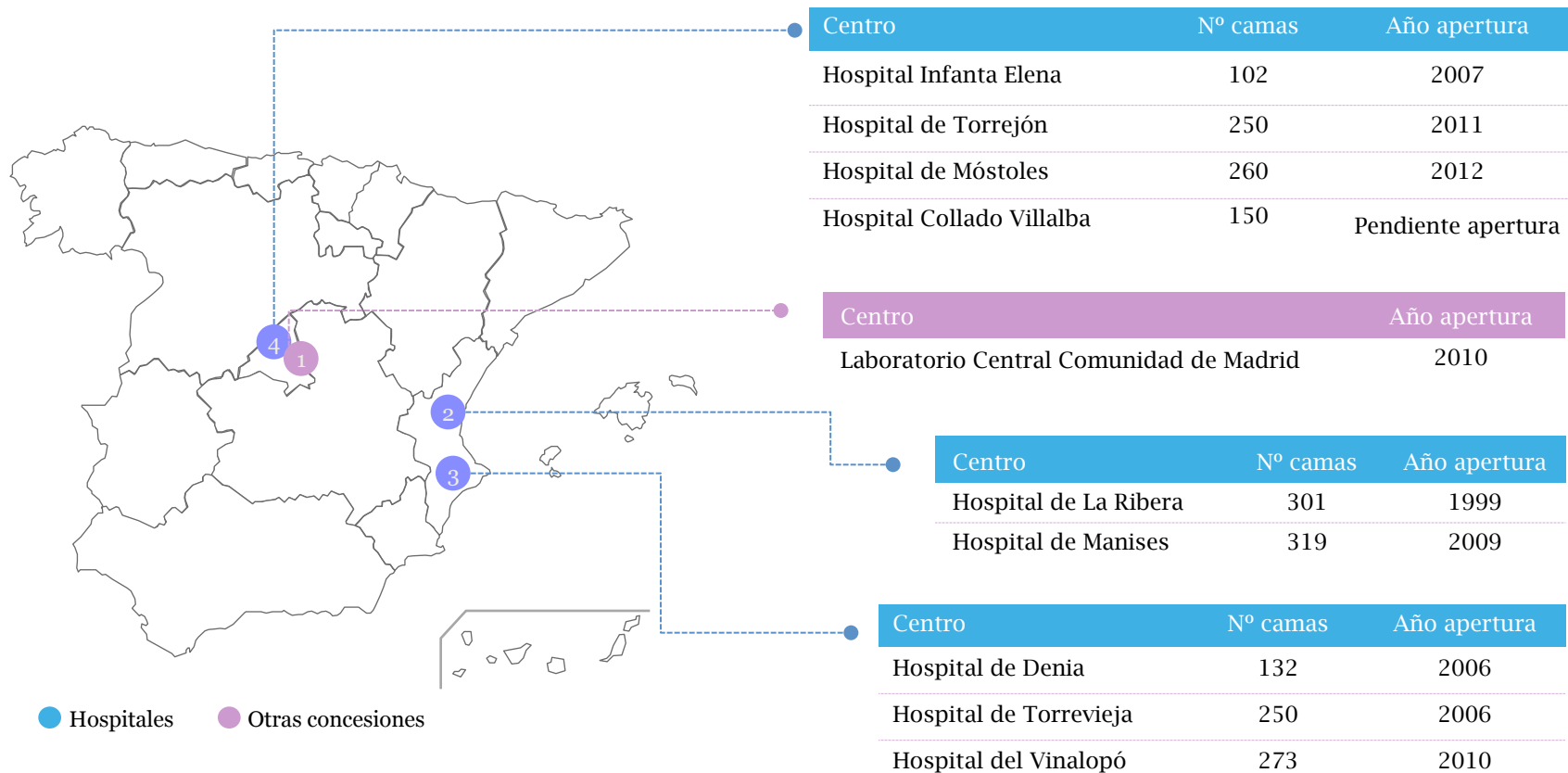
Asociación entre el sector público y el sector privado para diseñar, financiar, desarrollar, construir y operar proyectos de infraestructura sanitaria a través de un contrato de concesión, con las siguientes características

- 1 Permite dar respuesta a la insuficiencia financiera de la Administración Pública ofertando una solución sanitaria en la que la administración controla y limita todos los resultados**
- 2 Transfiere al sector privado el riesgo de la construcción y la puesta en marcha de las infraestructuras sanitarias que pasado un periodo de años retornan a la administración pública.**
- 3 Ofrece soluciones basadas en la innovación y las eficiencias en las gestión del sector privado, llevando estas capacidades al sector público**

La aportación del sistema sanitario privado

• Colabora con el sistema público: Concesiones

Concesiones administrativas que incluyen la gestión sanitaria

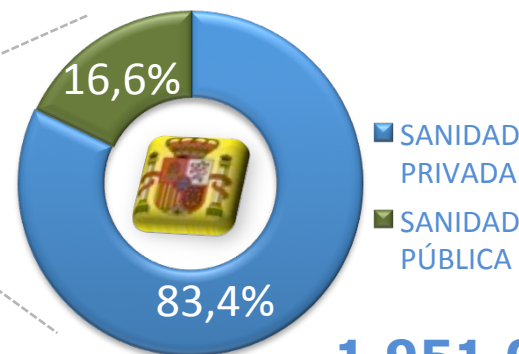


Fuente: Elaboración propia 2014

La aportación del sistema sanitario privado

•Colabora con el sistema público: Mutualidades

TOTAL ASEGURADOS PUBLICOS*:
2.339.000



1.951.098 **

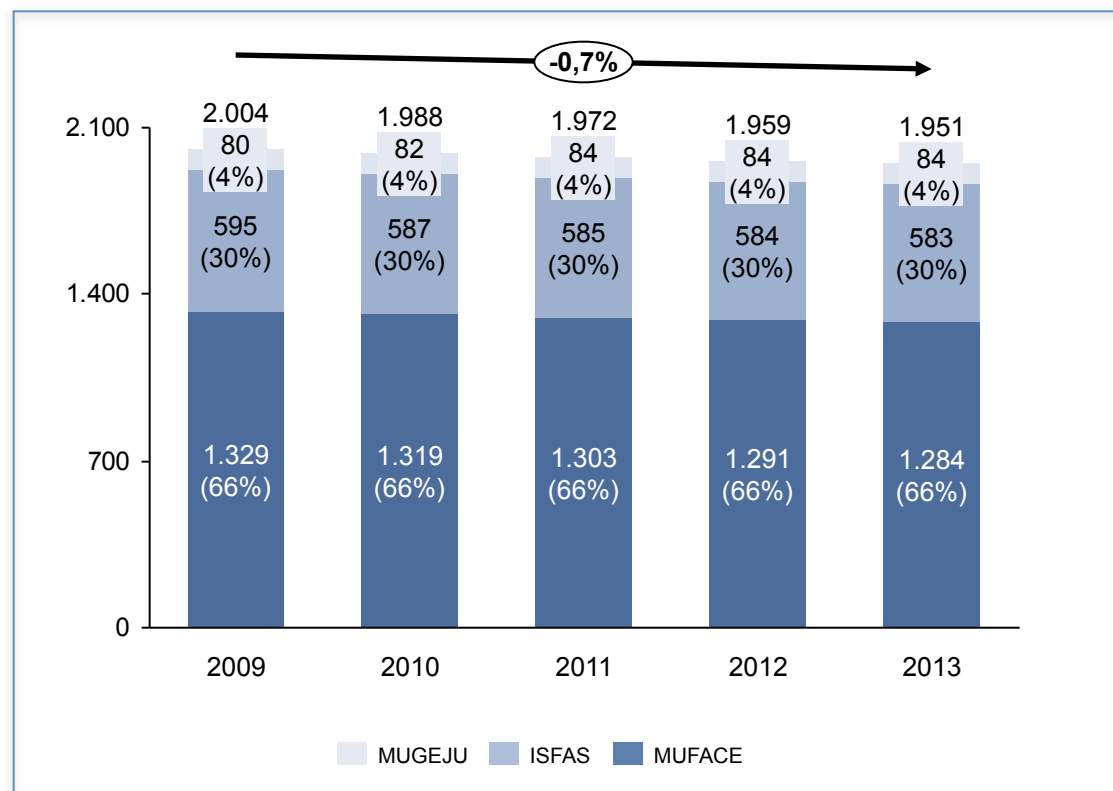
- El funcionario devenga unas cuotas para el pago de la mutualidad y elige entre sector público y privado.
- El estado paga a la aseguradora por cada ciudadano que elige el sistema privado y asume los costes con las mismas prestaciones que el sistema sanitario público excepto la medicación ambulatoria con independencia de donde se realice la asistencia. Aunque mayoritariamente se utiliza la provisión privada, en ocasiones excepcionales se utiliza la provisión pública.
- 2,3 millones de funcionarios públicos eligen cada año entre sistema privado y sistema publico con las mismas prestaciones que la sanidad pública suponiendo un ahorro 40% con respecto al coste per cápita del sistema gestionado por la administración publica.
- Sistema infravalorado por la administración que está en grave riesgo de desaparecer por la infrafinanciación del sistema.

La aportación del sector sanitario privado

- Colabora con el sistema público: Mutualidades

Evolución del número de mutualistas (miles de asegurados), 2009 – 2013

El mutualismo administrativo favorece el equilibrio entre el sistema sanitario público y privado

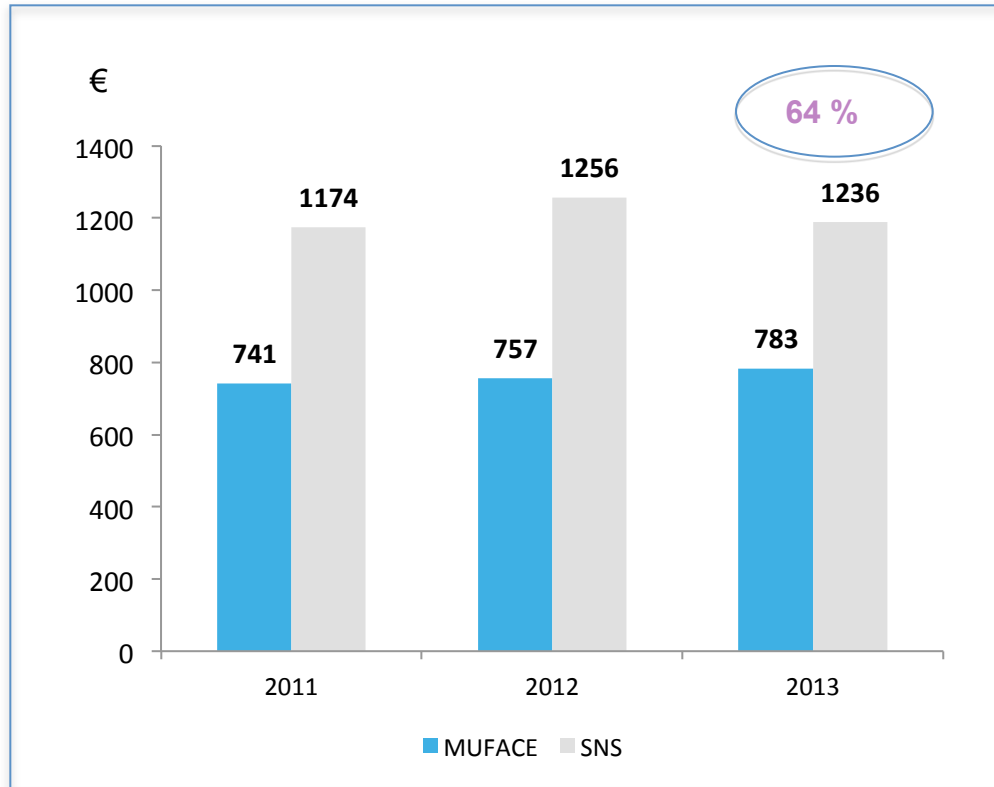


Fuente: ICEA, informes estadísticos del seguro de salud, años 2009-2013

La aportación del sistema sanitario privado

•Colabora con el sistema público: Aseguramiento Sustitutivo

Comparativo del gasto del SNS y la prima MUFACE, 2011-2013



Las primas Muface, a igualdad de prestaciones, suponen solamente el 64% del gasto del SNS*

Fuente: Gasto SNS per cápita: estimación nuestra a partir de datos del Ministerio de Sanidad, Servicios Sociales e Igualdad, presupuesto inicial de las CCAA, 2011-2013. Prima MUFACE: ICEA. Informes estadísticos del seguro de salud 2011, 2012 y junio 2013.

* Excepto trasplantes

1 IDIS en el sector sanitario

2 La aportación del sector sanitario privado

- 2.1 Representa un elevado peso en el sector productivo español
- 2.2 Libera recursos de la sanidad pública
- 2.3 Mejora la accesibilidad de la población a la asistencia sanitaria a través de una amplia y variada red de centros
- 2.4 Investiga y desarrolla actividad de alta complejidad a través de los más recientes avances tecnológicos
- 2.5 Colabora con el sistema público
- 2.6 Conclusiones

3 Colaboración público-privada en sanidad

- 3.1 España
- 3.2 Conclusiones

4. Resultados de la Sanidad Privada

- 4.1 Indicadores de Resultados en Salud. RESA 2014
- 4.2 Barómetro Sanidad Privada 2014

La aportación del sistema sanitario privado

•Conclusiones (I)

- Representa un elevado peso económico en el sector productivo español
- Contribuye a la sostenibilidad económica de nuestro país y del Sistema Sanitario en particular
- Libera recursos de la sanidad pública
- Mejora la accesibilidad a la asistencia sanitaria
- Apuesta por la investigación y la tecnología mas avanzada
- Genera empleo y contribuye a la formación de profesionales sanitarios.

2,5% - 3,2% PIB ⁽¹⁾

27% del gasto sanidad ⁽¹⁾

9 x 10⁶ usuarios ⁽²⁾

452 hospitales ⁽⁴⁾

> 53.000 camas ⁽⁴⁾

2.900 ctros. ambulatorios ⁽³⁾

> 230.000 empleados ⁽⁵⁾

1. OCDE, Health Data 2013 (gasto en salud por agente financiador); 2. ICEA, informes estadísticos del seguro de salud 2013.; 3. Estimación propia a partir de datos de DBK, Informe centros médicos especializados, Informe centros médicos ambulatorios, Informe diagnóstico por la imagen; 4. Ministerio de Sanidad, Servicios Sociales e Igualdad, Catálogo Nacional de Hospitales 2013; 5. Elaboración propia a partir de datos del Ministerio de Sanidad, Servicios Sociales e Igualdad, Estadística de Establecimientos Sanitarios con Régimen de Internado, Sistema de Información de Atención Primaria; Instituto Nacional de Estadística.

1 IDIS en el sector sanitario

2 La aportación del sector sanitario privado

- 2.1 Representa un elevado peso en el sector productivo español
- 2.2 Libera recursos de la sanidad pública
- 2.3 Mejora la accesibilidad de la población a la asistencia sanitaria a través de una amplia y variada red de centros
- 2.4 Investiga y desarrolla actividad de alta complejidad a través de los más recientes avances tecnológicos
- 2.5 Colabora con el sistema público
- 2.6 Conclusiones

3 Colaboración público-privada en sanidad

- 3.1 España
- 3.2 Conclusiones

4. Resultados de la Sanidad Privada

- 4.1 Indicadores de Resultados en Salud. RESA 2014
- 4.2 Barómetro Sanidad Privada 2014

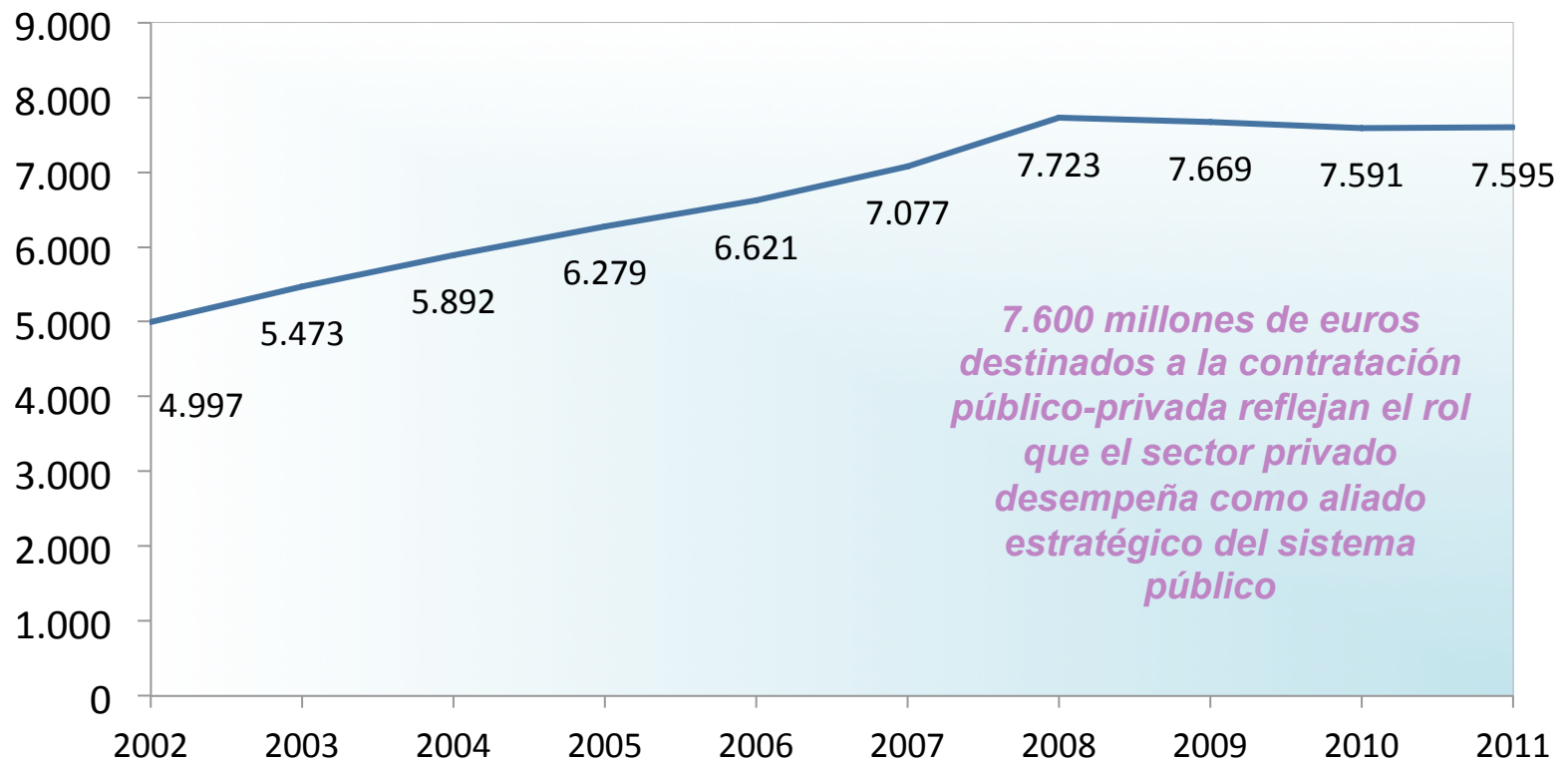
Sanidad Privada. Aportando Valor

•Anexo: La colaboración público-privada en Sanidad



Colaboración público-privada en Sanidad en ESPAÑA

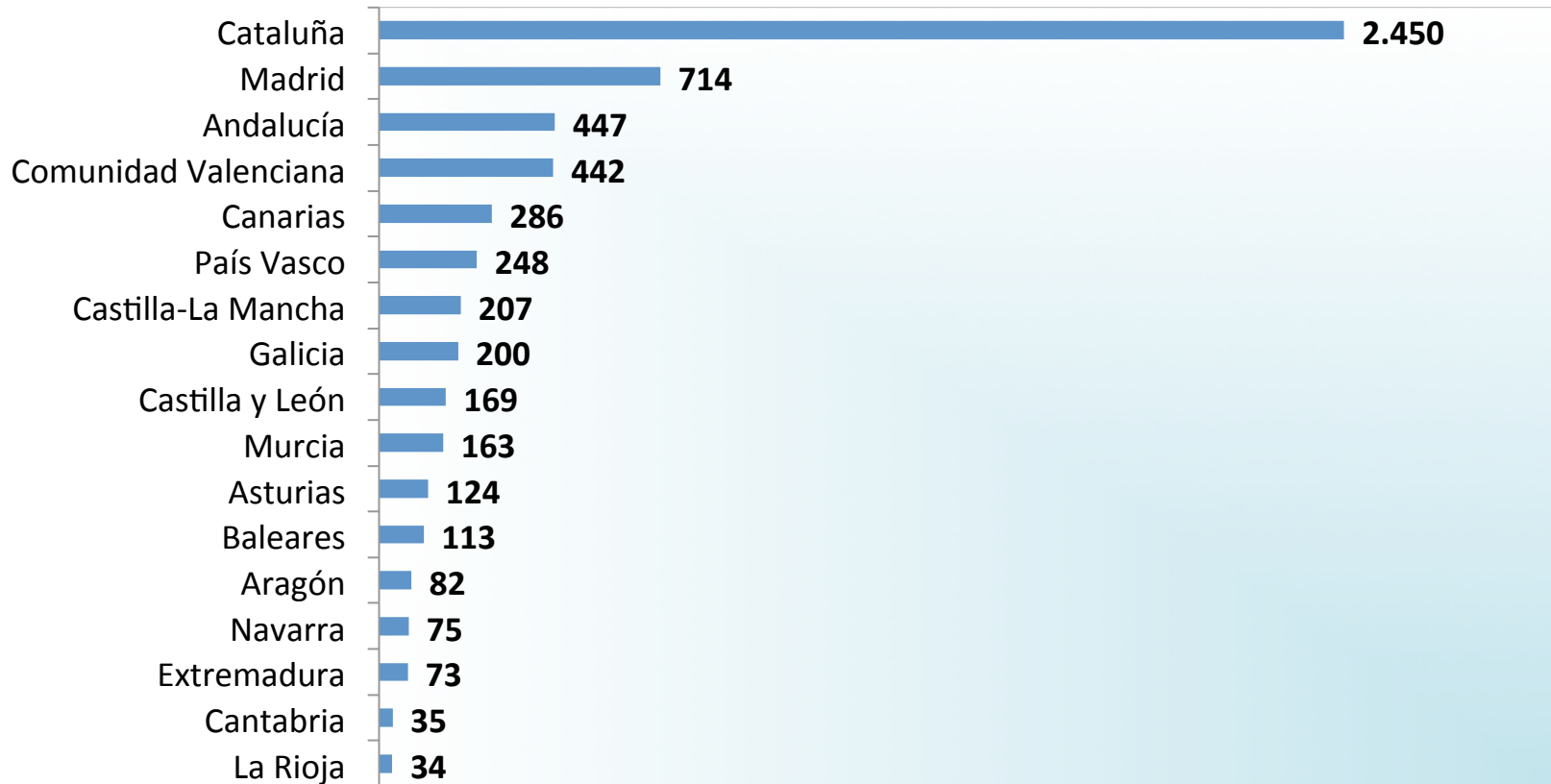
Importe destinado a contratación público-privada Total nacional (millones €), 2011



Fuente: Ministerio de Sanidad, Servicios Sociales e Igualdad. Cuenta Satélite del Gasto Sanitario Público: Serie 2002-2011, 2013

Colaboración público-privada en Sanidad en ESPAÑA

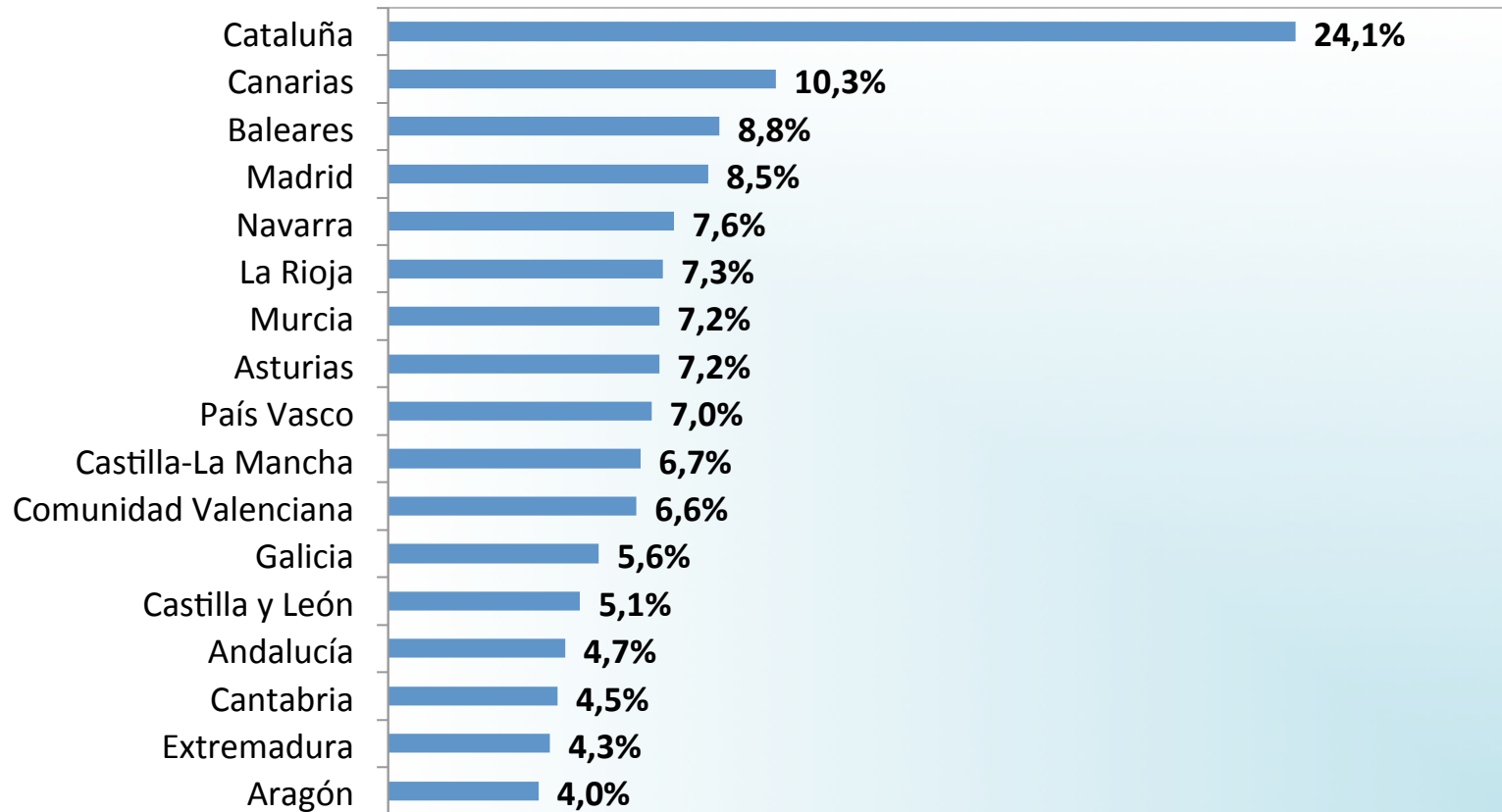
Importe destinado a contratación público-privada Comunidades Autónomas (millones €), 2011



Fuente: Ministerio de Sanidad, Servicios Sociales e Igualdad. Cuenta Satélite del Gasto Sanitario Público: Serie 2002-2011, 2013

Colaboración público-privada en Sanidad en ESPAÑA

Porcentaje gasto sanitario destinado a contratación público-privada Comunidades Autónomas, 2011



Fuente: Ministerio de Sanidad, Servicios Sociales e Igualdad. Cuenta Satélite del Gasto Sanitario Público: Serie 2002-2011, 2013

CONCLUSIONES (I)

•Colaboración público-privada

Todas las CCAA recurren a la contratación público-privada, para garantizar la financiación, construcción, renovación, gestión o mantenimiento de infraestructuras y/o servicios

¿Por qué surgen con tanta fuerza los contratos de colaboración público-privada?

- Conciertos
- Convenios
- Concesiones

Por dificultades presupuestarias

Para un mejor uso de los recursos

Para acelerar los procesos a todos los niveles

Conseguir la máxima calidad sin aumentar los costes

Para incorporar la experiencia de gestión de la iniciativa privada en determinados ámbitos

CONCLUSIONES (v)

•Colaboración público-privada

- Es un instrumento esencial por parte de las Administraciones Públicas para introducir una mayor eficiencia al sistema sanitario
- Permite reducir las listas de espera y favorecer la accesibilidad
- Reporta beneficios financieros
- Aporta flexibilidad e innovación en la gestión

Colaboración Público-Privada, eje de sostenibilidad del SNS

1 IDIS en el sector sanitario

2 La aportación del sector sanitario privado

- 2.1 Representa un elevado peso en el sector productivo español
- 2.2 Libera recursos de la sanidad pública
- 2.3 Mejora la accesibilidad de la población a la asistencia sanitaria a través de una amplia y variada red de centros
- 2.4 Investiga y desarrolla actividad de alta complejidad a través de los más recientes avances tecnológicos
- 2.5 Colabora con el sistema público
- 2.6 Conclusiones

3 Colaboración público-privada en sanidad

- 3.1 España
- 3.2 Conclusiones

4. Resultados de la Sanidad Privada

- 4.1 Indicadores de Resultados en Salud. RESA 2014
- 4.2 Barómetro Sanidad Privada 2014

Resultados de la Sanidad Privada

- Indicadores de resultados en salud 2014



- La medición de resultados contribuye a la transparencia de la sanidad privada, supone un ejercicio de autoevaluación, de autoexigencia y de mejora por parte de sus centros y profesionales, y facilita la toma de decisiones a los pacientes.

Una clara concienciación de que la mejora se encuentra en una evaluación constante.

Incremento tanto en el número de centros hospitalarios como ambulatorios.

	2013	2014	Diferencia participantes	Variación participación (%)
Centros Grupos Hospitalarios	116	120	+ 4	+ 3,5%
Centros Grupos Ambulatorios	10	66	+ 56	+ 560,0%
TOTAL	126	186	+ 60	+ 47,6%

Significativo incremento en la aportación de datos por cada indicador.

ALGUNOS EJEMPLOS

Área	Indicador	RESA 2013	RESA 2014	% incremento
Altas	EMAC	285.697	432.894	+ 51,6%
Pruebas	Demora TAC	110.969	255.022	+ 130 %
CCEE	Demora oftalmología	154.007	214.835	+ 39,5%
Urgencias	Demora en triaje	1.657.445	1.840.125	+11,0%
Cáncer	Demora c. colon	646	979	+51,5%

Resultados de la Sanidad Privada

• Indicadores de resultados en salud 2014

EFICIENCIA

- Estancia hospitalaria media que constituye un “benchmark” para nuestro país: **3,2 días.**
- Estancia media preoperatoria que implica que la mayoría de los pacientes ingresan el mismo día de la intervención: **9 horas antes**
- Tasa de ambulatorización importante (contando con las intervenciones por las tardes que obligan a pernoctar): **50,2%**
- La tasa de recién nacidos únicos por ciclo, es de **22,9%**, lo que la sitúa dentro de los estándares europeos.
- El ratio de ciclos resultantes en embarazo es comparable con los mejores estándares internacionales, que se sitúan por encima del **30%**.

Resultados de la Sanidad Privada

• Indicadores de resultados en salud 2014

ACCESIBILIDAD

Los centros privados ponen a disposición del usuario recursos para resolver sus problemas de salud de forma inmediata.

- Citación de pruebas diagnósticas: Mamografías 12 días, RM 13 días, TAC 8 días.
- Entrega de los informes en menos de 4 días (3 Mamografías).
- Tiempos de espera en urgencias por debajo de 7 minutos para *triage* y apenas superando 15 minutos para la primera atención del especialista → Total 22 minutos.
- Espera de entre 10 y 14 días para las primeras consultas del especialista.
- Tiempos de intervención en cáncer de mama, colon y pulmón inferiores a las 2 semanas, muy por debajo de las recomendaciones clínicas.

Resultados de la Sanidad Privada

• Indicadores de resultados en salud 2014

RESOLUCIÓN ASISTENCIAL

Indicadores de retorno en línea con estándares internacionales.

- Tasa de retorno a urgencias a las 72 horas: **3,0%**
- Tasa de reingreso hospitalario a los 30 días: **4,7%**

CALIDAD Y SEGURIDAD DEL PACIENTE

Datos comparables o superiores a los de cualquier otra institución nacional o internacional.

- Se mantienen estables, con oscilaciones mínimas, durante cinco años las tasas de supervivencia de los pacientes con síndrome coronario agudo: **97,3%** en 2014.
- La tasa de ingresos tras cirugía ambulatoria es tan solo del **0,6%**
- La intervención precoz de la fractura de fémur continúa también figurando entre los mejores datos conocidos, **90%**.
- Las complicaciones en los 3 días posteriores a la cirugía de cataratas, es de tan solo **2 casos cada 1.000** pacientes intervenidos.

Una mejora continua de los resultados

- ✓ **De los 27 indicadores cuantitativos con información disponible de 3 años:**
 - En todos los casos, los valores obtenidos se encuentran dentro de los rangos habituales en los centros hospitalarios europeos.
 - 21 indicadores (el 78%) mejoran todos los años o mantienen sus posiciones.
- ✓ **En los indicadores cualitativos (políticas de calidad y seguridad del paciente):**
 - Las certificaciones en todas las áreas hospitalarias se consolida aumentando el número de centros que disponen de las mismas.
 - La implantación de políticas y procedimientos ha continuado su buen ritmo.
- ✓ **Tendencia de los resultados a concentrarse (disminución de variabilidad entre centros)**

Resultados de la Sanidad Privada

• Barómetro de la sanidad privada 2014

El sector sanitario privado es un sector estratégico que contribuye en la calidad de vida de la sociedad española.

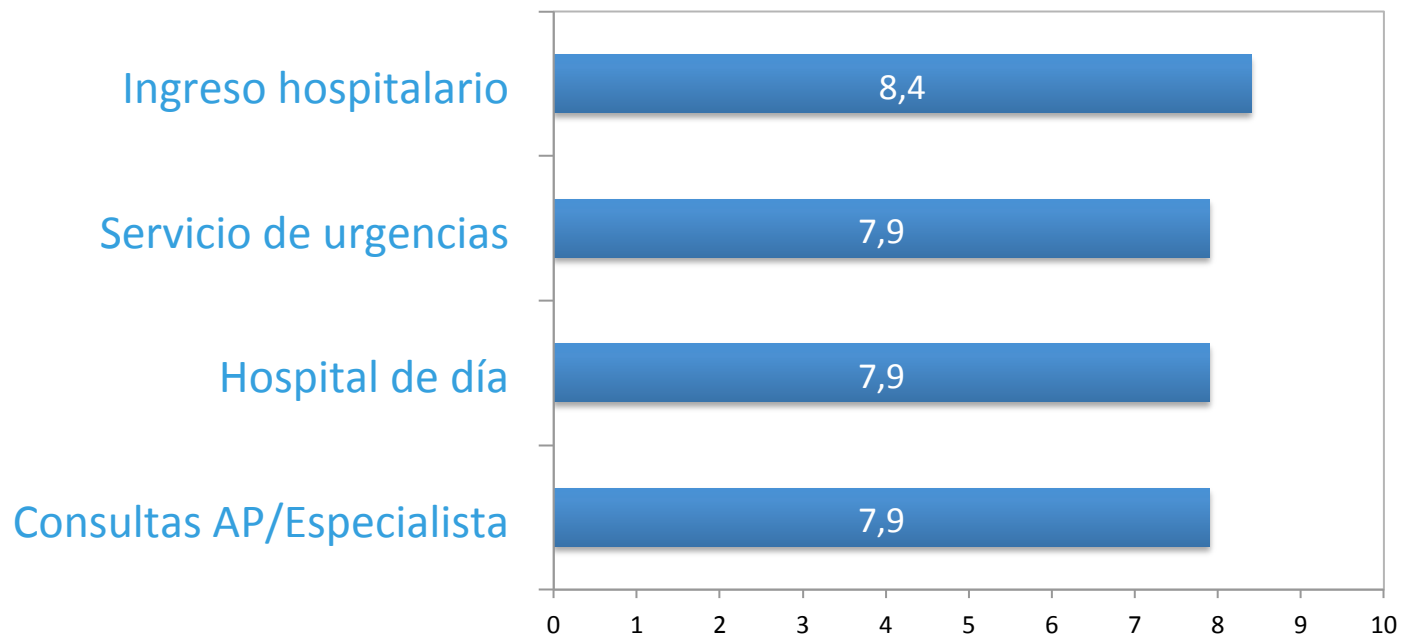


El 87% de los usuarios recomendaría la Sanidad Privada

Resultados de la Sanidad Privada

•Barómetro de la sanidad privada 2014


Grado de satisfacción atención asistencial recibida



**La sanidad privada es esencial para el
sostenimiento del
Sistema Sanitario Español**

**Sanidad
Pública**

**Sanidad
Privada**





Instituto para el Desarrollo e Integración de la Sanidad

PARA MÁS INFORMACIÓN

SÍGUENOS
TAMBIÉN A
TRAVÉS DE



CON EL PATROCINIO DE



SANIDAD PRIVADA
APORTANDO
VALOR

www.fundacionidis.com