

# Sector Sanitario Privado en Andalucía 2014

Amelia Ávalos



Instituto para el Desarrollo e Integración de la Sanidad



SANIDAD PRIVADA:  
aportando valor



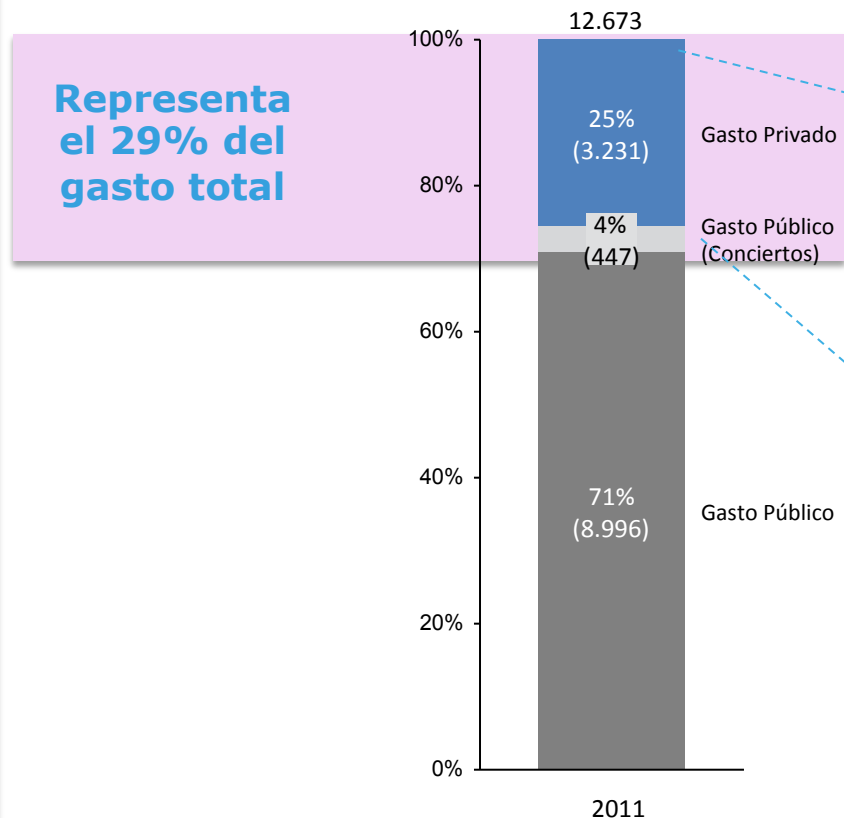
## Índice

### Sector Sanitario Privado en Andalucía

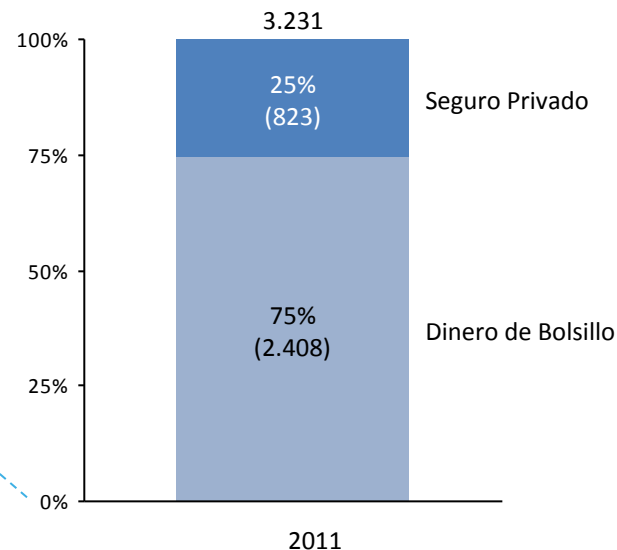
- 1. Análisis cualitativo**
- 2. Colaboración Público-Privada**
- 3. Barómetro**
- 4. Resumen y conclusiones**

# Estimación del gasto sanitario - Andalucía

Estimación del gasto sanitario, 2011 (% y mill. €)



Estimación del gasto sanitario privado, 2011

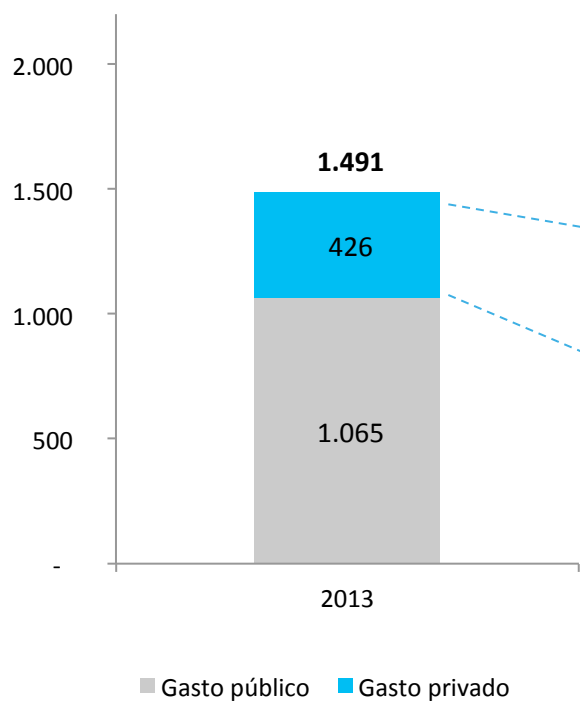


Fuente:

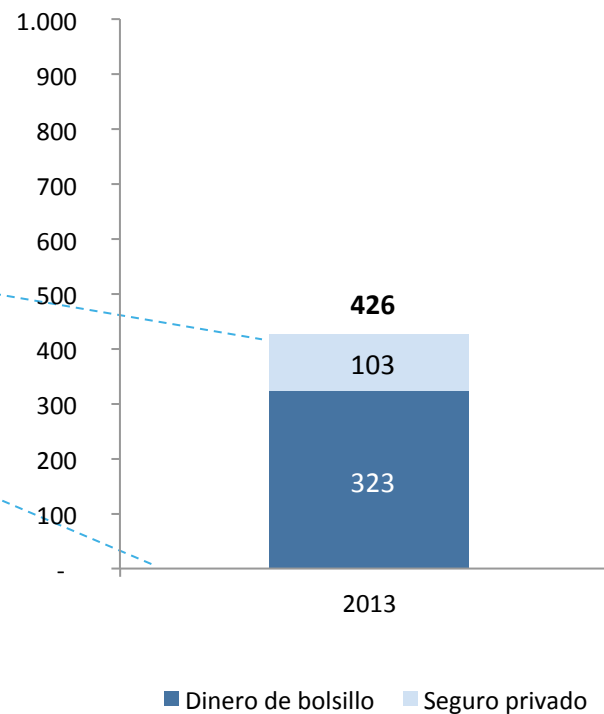
- Gasto sanitario público y gasto sanitario público (conciertos): Ministerio de Sanidad, Servicios Sociales e Igualdad. Cuenta satélite del gasto público, Serie 2002-2011. MSSSI, 2012.
- Gasto sanitario privado: estimado a partir de los datos del INE, Encuesta presupuestos familiares, COICOP grupo 6 correspondiente a Salud y grupo 12.3 de Protección social; e ICEA. El seguro de salud, Estadística año 2011. Informe n 1236, abril 2012.

# Estimación del gasto sanitario - Andalucía

## Estimación del gasto sanitario per cápita (€), 2013



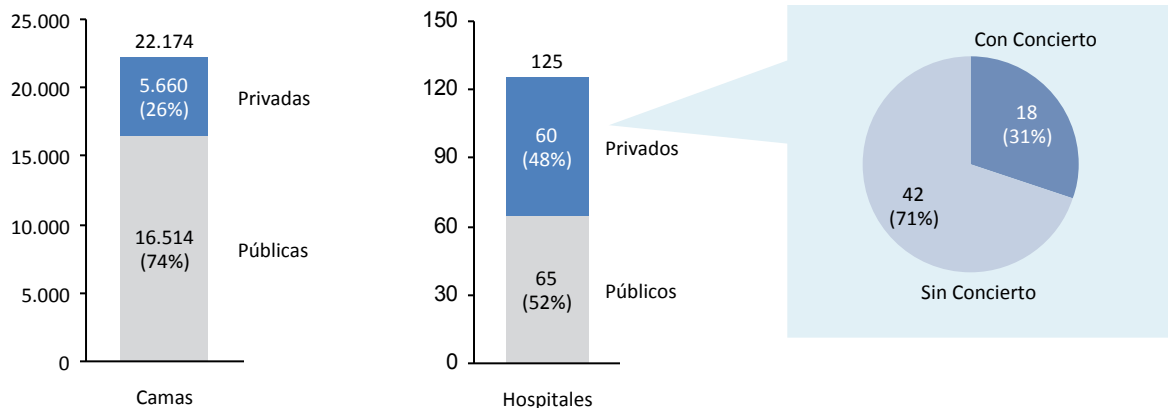
## Estimación de la distribución de la cápita privada (€), 2013



# Distribución de hospitales y camas - Andalucía

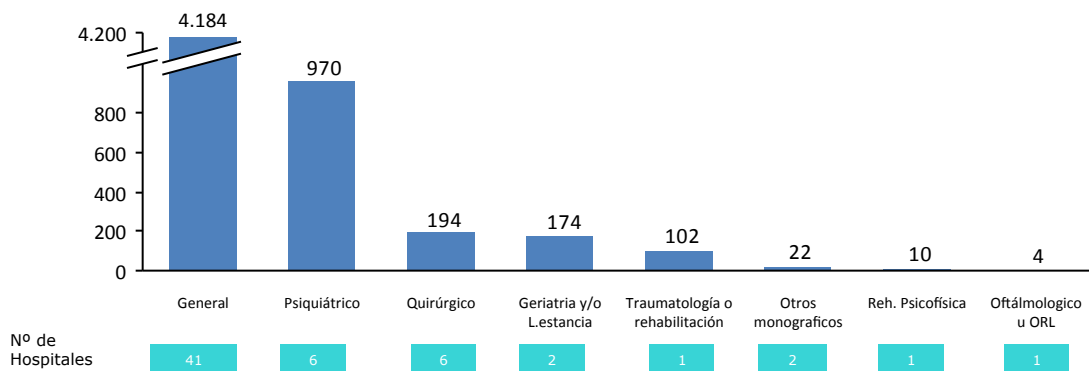
**El sector hospitalario privado representa el 48% de los hospitales y el 26% de las camas en Andalucía**

**Distribución hospitales y camas, 2012**



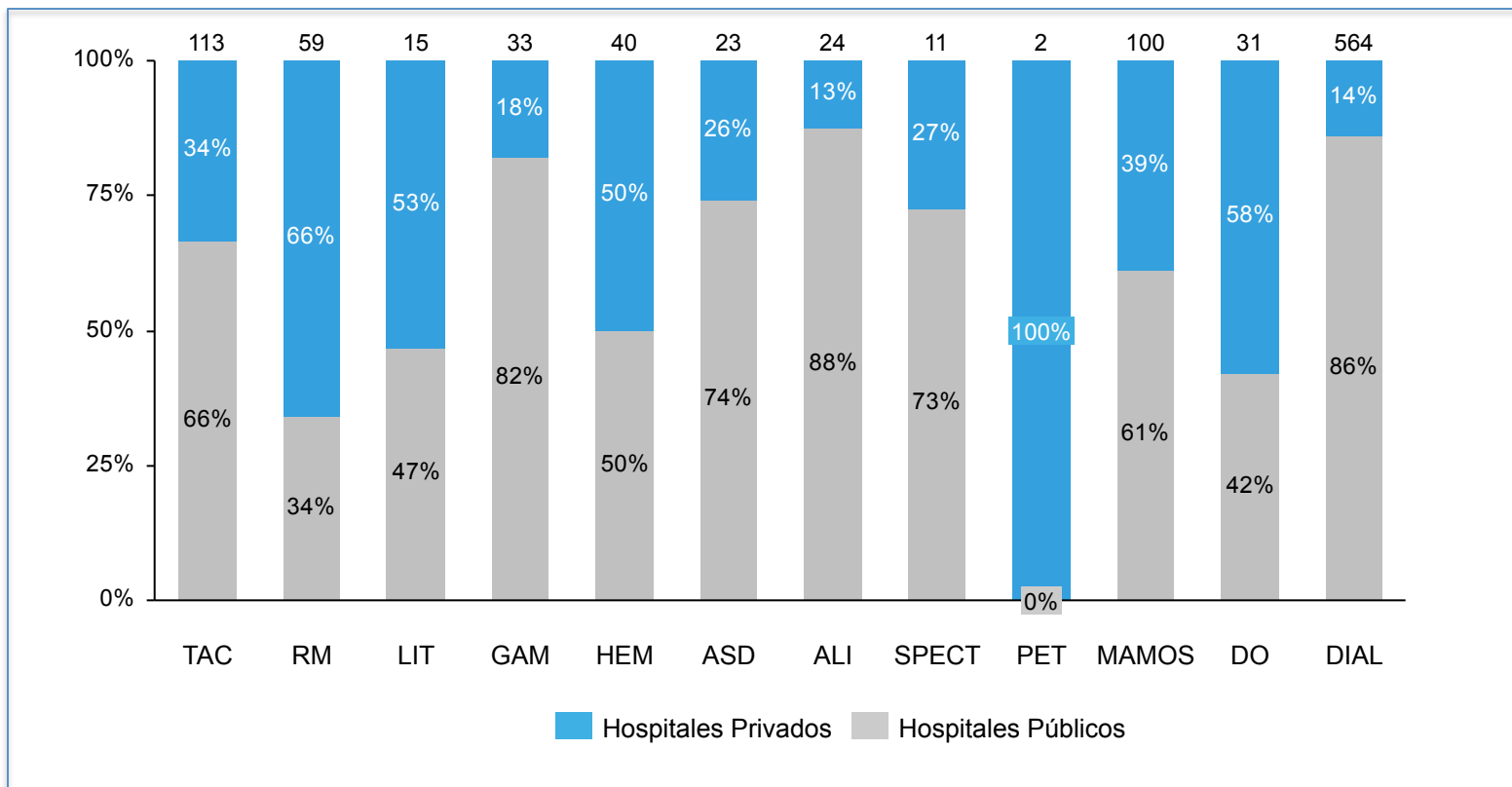
**De las 5.660 camas privadas, 4.184 se ubican en 41 hospitales generales**

**Distribución camas privadas por finalidad asistencial, 2012**



Fuente: Ministerio de Sanidad, Servicios Sociales e Igualdad. Catálogo Nacional de Hospitales 2013

# Equipamiento de alta tecnología - Andalucía



TAC: Tomografía axial computerizada  
 RM: Resonancia magnética  
 LIT: Litotricia por ondas de choque  
 GAM: Gammacámara

HEM: Sala de hemodinámica  
 ASD: Angiografía por sustracción digital  
 ALI: Acelerador de partículas  
 SPECT: Tomografía por emisión de fotonos

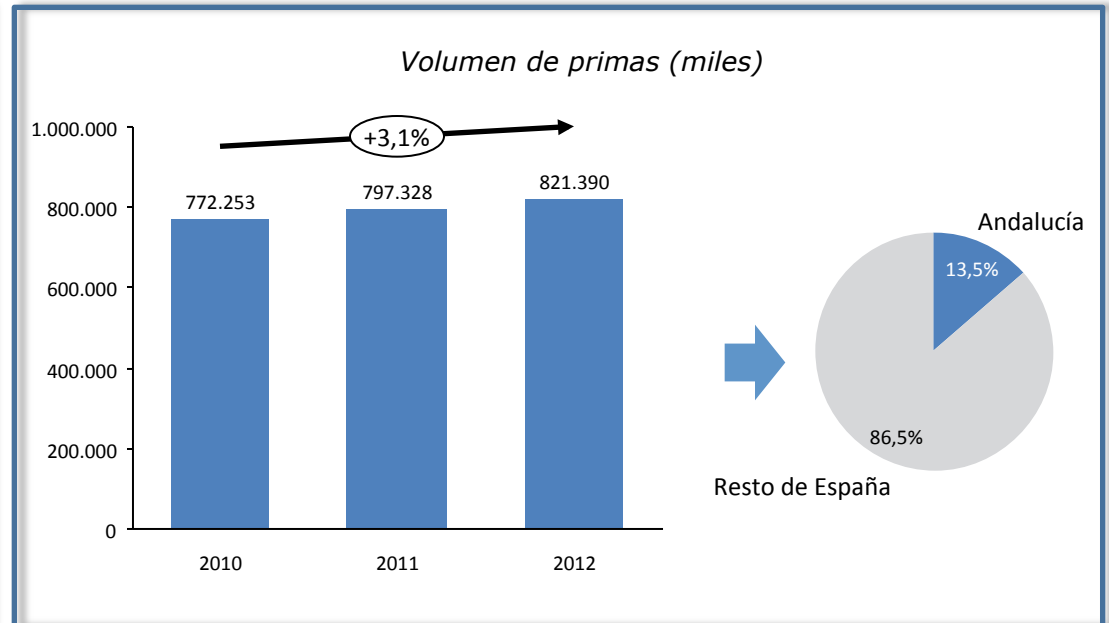
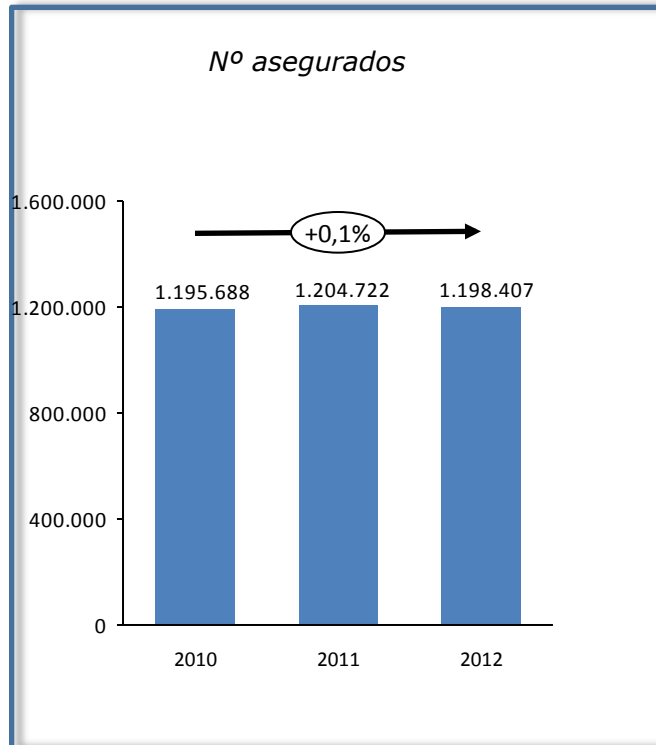
PET: Tomografía por emisión de positrones  
 MAMOS: Mamógrafo  
 DO: Densitómetros óseos  
 DIAL: Equipos de hemodiálisis

# Actividad asistencial de hospitales con régimen de internado - Andalucía

| Actividad asistencial | Públicos-SNS<br>2011 | Privados 2011 | Total 2011        | % privado / total<br>2011 | % privado /<br>total 2010 | Variación %<br>Privados (pp)<br>2010/2011 |
|-----------------------|----------------------|---------------|-------------------|---------------------------|---------------------------|---|
| Ingresos              | 568.799              | 197.158       | <b>765.957</b>    | 25,7%                     | 24,8%                     | 0,97                                      |
| Altas                 | 568.087              | 196.736       | <b>764.823</b>    | 25,7%                     | 24,8%                     | 0,93                                      |
| Estancias             | 3.885.048            | 1.068.180     | <b>4.953.228</b>  | 21,6%                     | 20,3%                     | 1,27                                      |
| Consultas             | 11.413.149           | 2.141.033     | <b>13.554.182</b> | 15,8%                     | 12,7%                     | 3,11                                      |
| Urgencias             | 4.299.279            | 1.174.476     | <b>5.473.755</b>  | 21,5%                     | 20,3%                     | 1,19                                      |
| Actos quirúrgicos     | 535.873              | 241.681       | <b>777.554</b>    | 31,1%                     | 30,0%                     | 1,09                                      |

# Actividad asistencial de hospitales con régimen de internado - Andalucía

## Número de asegurados y volumen de primas (miles €), 2010-2012



**Andalucía ha registrado un incremento anual del 0,1% en el número de asegurados y del 3,1% en el volumen de primas en el periodo 2010-2012, representando el 13,5% del mercado nacional en volumen de primas**





## Índice

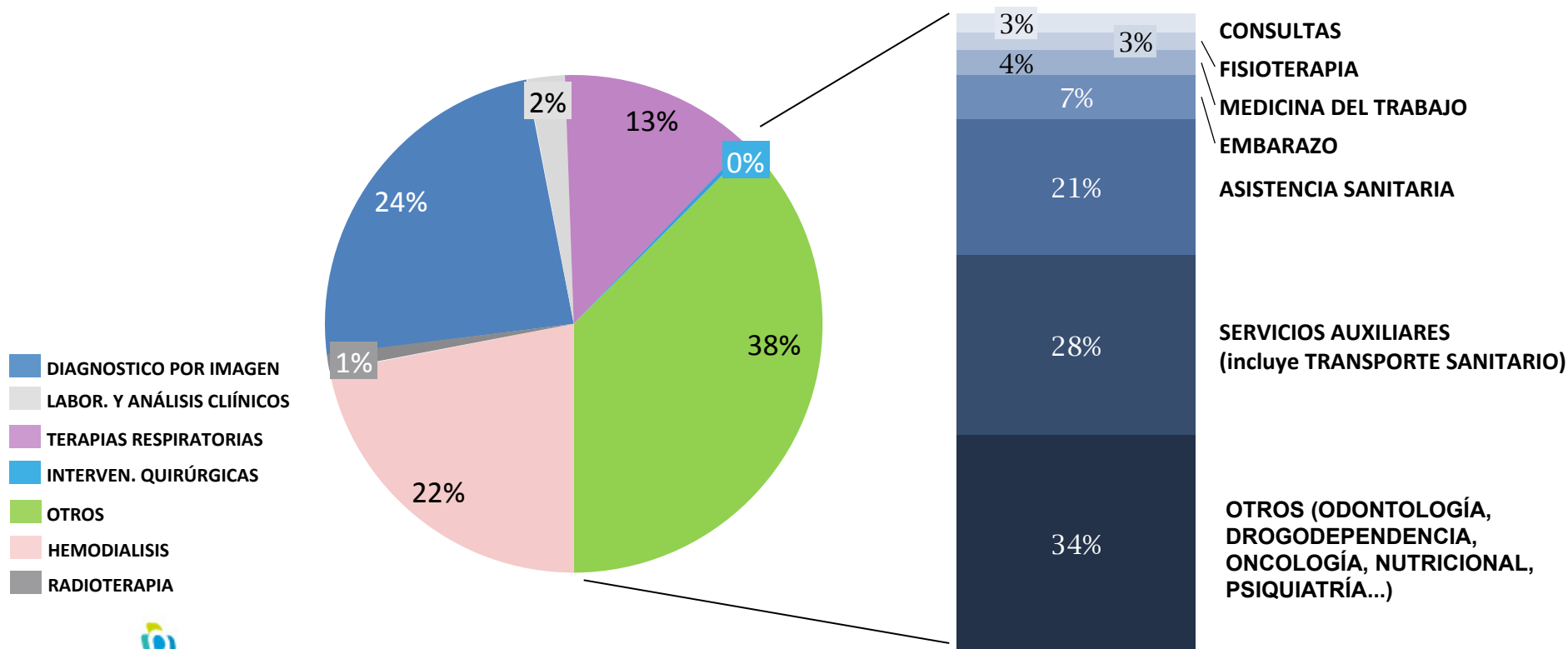
### Sector Sanitario Privado en Andalucía

1. Análisis cualitativo
2. Colaboración Público-Privada
3. Barómetro
4. Resumen y conclusiones

# Colaboración público-privada en ANDALUCÍA

## - Conciertos

Distribución del importe de adjudicación de los concursos de prestación de servicios sanitarios (%), datos agregados Andalucía, 2008-2014 (397 concursos públicos)



# Colaboración público-privada en ANDALUCÍA

## - Conciertos

### Concursos públicos adjudicados (€), categorías seleccionadas. 2008-2014 (397 concursos públicos)

|                           | 2.008             | 2.009             | 2.010             | 2.011             | 2.012             | 2.013             | 2.014 | Total              |
|---------------------------|-------------------|-------------------|-------------------|-------------------|-------------------|-------------------|-------|--------------------|
| Diagnóstico por imagen    | 21.120.823        | 6.489.952         | 14.980.788        | 10.074.279        | 39.135.467        | 7.078.816         |       | 98.880.124         |
| Laboratorio y a. clínicos | 172.734           |                   | 44.840            | 2.906.771         | 6.941.300         | 133.761           |       | 10.199.406         |
| Terapias respiratorias    | 9.550.009         | 5.165.227         | 819.864           |                   | 4.324.830         | 33.515.769        |       | 53.375.699         |
| Hemodiálisis              | 10.395.102        | 9.408.762         | 1.019.200         |                   | 31.879.972        | 27.723.165        |       | 80.426.200         |
| <b>Total</b>              | <b>41.238.668</b> | <b>21.063.941</b> | <b>16.864.692</b> | <b>12.981.050</b> | <b>82.281.569</b> | <b>68.451.511</b> | -     | <b>242.881.430</b> |

# Colaboración público-privada en ANDALUCÍA

## - Convenios singulares

- **Orden Hospitalaria de San Juan de Dios**

El convenio singular establecido con la Orden Hospitalaria de San Juan de Dios cubre 5 hospitales en los municipios de Jerez de la Frontera, Málaga, Granada, Córdoba y Sevilla.

- **Grupo hospitalario José Manuel Pascual Pascual, S.A.**

Respecto al convenio con el grupo José Manuel Pascual Pascual, éste cubre 6 hospitales, ubicados en Villamartín, Puerto de Santa María, Cádiz, Sanlúcar de Barrameda, Huelva y Málaga.

*En ambos casos, se trata de acuerdos plurianuales, que involucran varios hospitales para la prestación de una amplia cartera de servicios a la población residente, lo que supone un elevado volumen de contratación.*

- **Adicionalmente (junio 2011), el SAS firmó con la Cruz Roja Española un concierto de cuatro años para la prestación de asistencia sanitaria en el Hospital Victoria Eugenia (Sevilla)**

# Colaboración público-privada en ANDALUCÍA

## - Otras fórmulas de colaboración

- En Andalucía, además de la participación del sector privado en la provisión del servicio público, existe un número significativo de hospitales (14) que son gestionados por **empresas públicas** (Hospital de Poniente, Hospital Costa del Sol, Hospital Alto Guadalquivir y la Empresa Pública Sanitaria Bajo Guadalquivir).

*Se trata de un modelo de gestión directa de la Administración, de acuerdo con el cual se crea una entidad con personalidad jurídica, sujeta al derecho privado. Así, es un modelo que, aunque distinto de la privatización, se acerca a la gestión empresarial privada.*

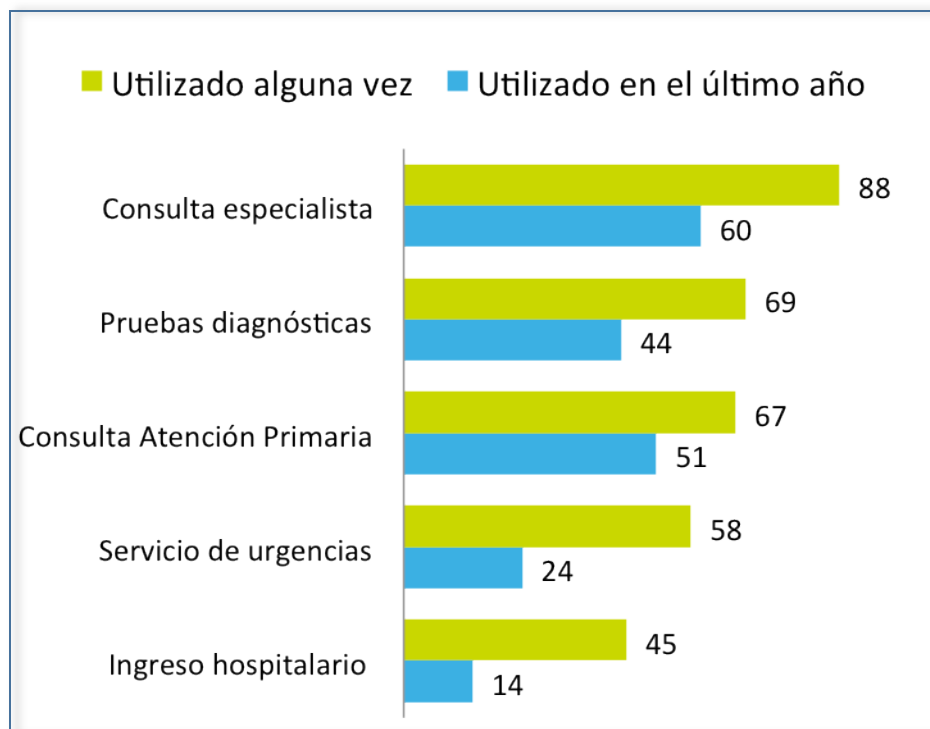


## Índice

### Sector Sanitario Privado en Andalucía

1. Análisis cualitativo
2. Colaboración Público-Privada
3. Barómetro
4. Resumen y conclusiones

# Utilización de los servicios de la sanidad privada (%)



- Las consultas al especialista (88%) y la realización de pruebas diagnósticas (69%) son los dos servicios más utilizados de la sanidad privada.
- Prácticamente uno de cada dos asegurados ha sido ingresado en alguna ocasión.

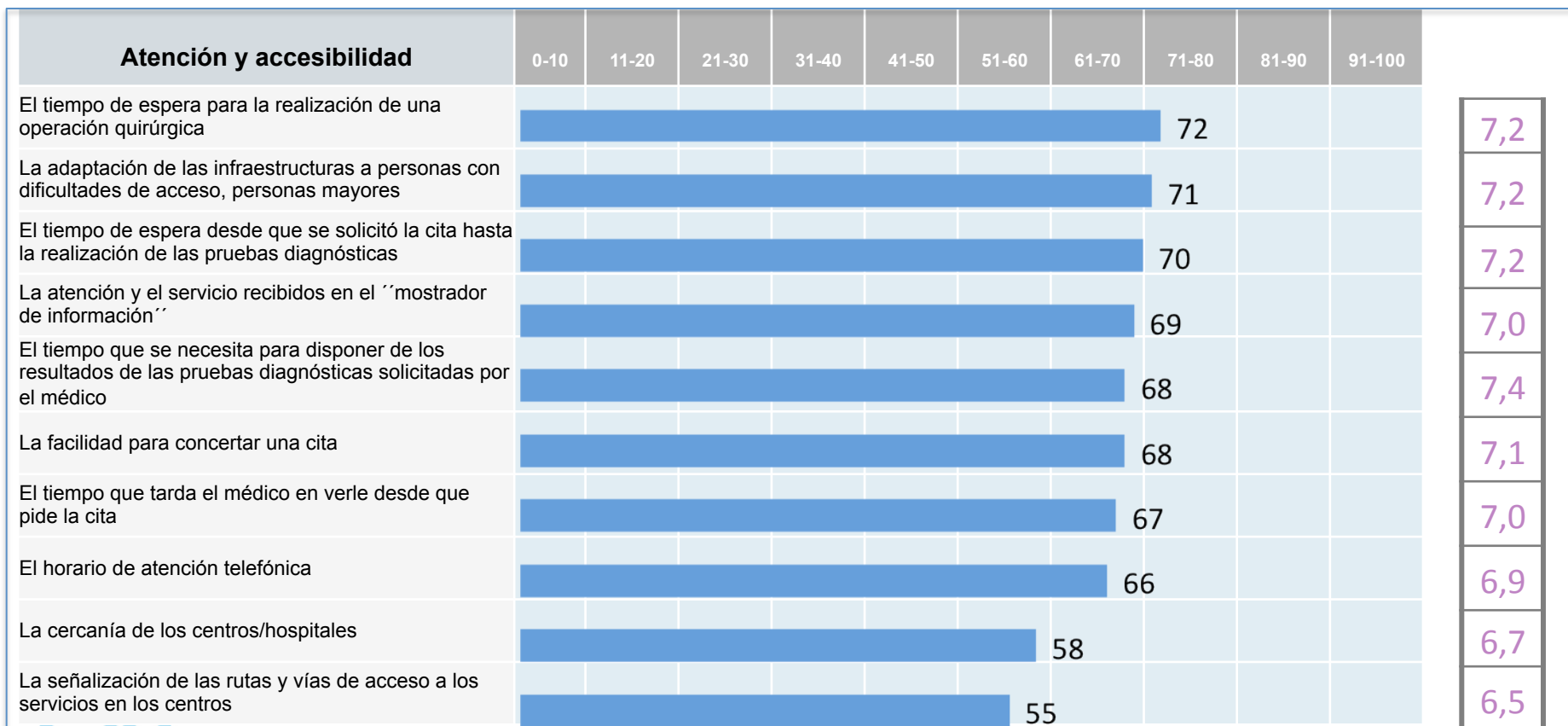
Base: Han utilizado alguna vez los servicios de la sanidad privada (221)

# Valoración atributos relativos a “atención y accesibilidad” (%)

- El tiempo de espera para una intervención quirúrgica, la adaptación de las infraestructuras a personas con dificultades y el tiempo desde que se solicita la cita hasta la realización de las pruebas diagnósticas, son los aspectos mejor valorados.
- La puntuación media se encuentra ligeramente por debajo de la media nacional (7,0 vs 7,4)

Media global  
(Escala de 1 a 10)

7,0



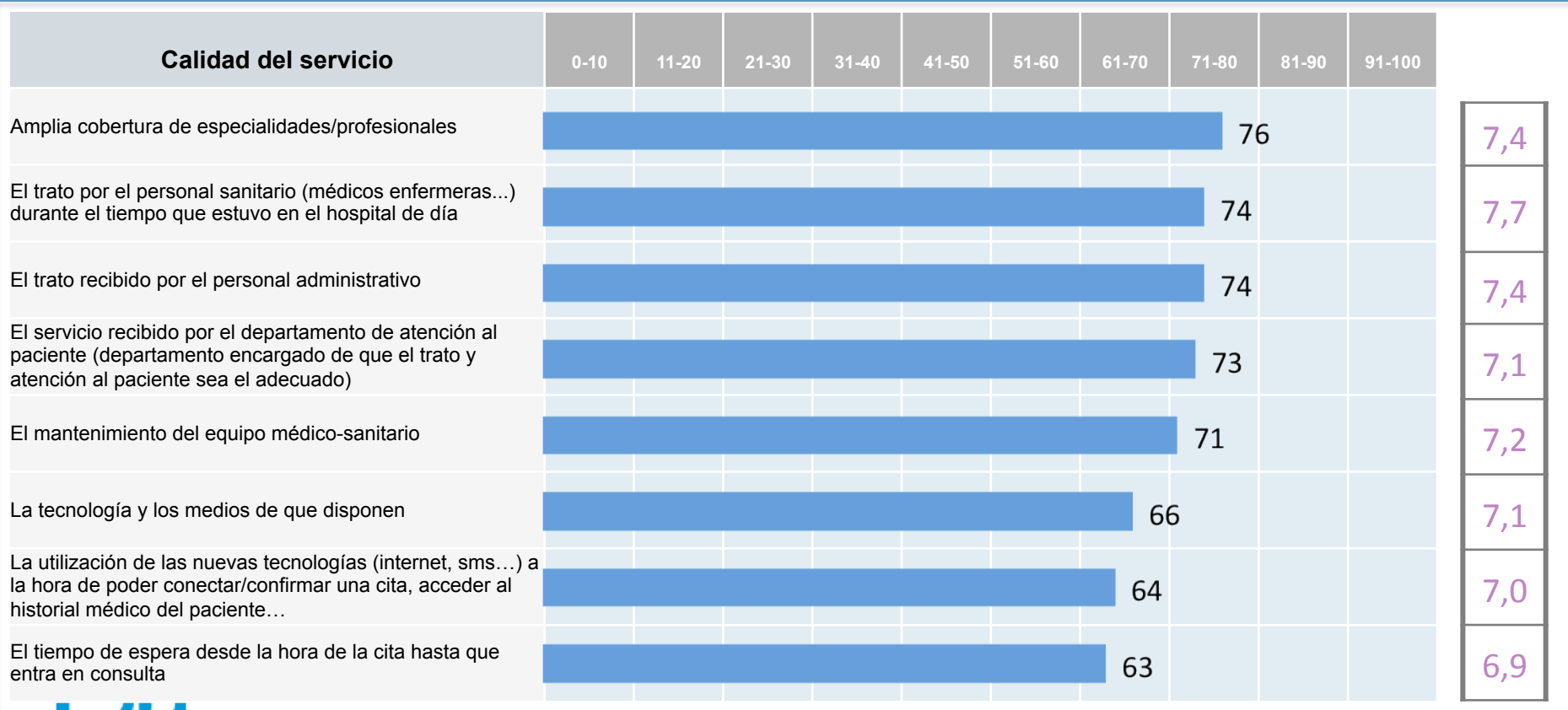


# Valoración atributos relativos a "calidad del servicio" (%)

- El trato recibido por parte del personal sanitario en el hospital de día, seguido de la amplia cobertura de especialidades/profesionales y del trato recibido por parte del personal administrativo, obtienen un valoración de notable.
- La valoración media es la misma que la media nacional

Media global  
(Escala de 1 a 10)

7,4

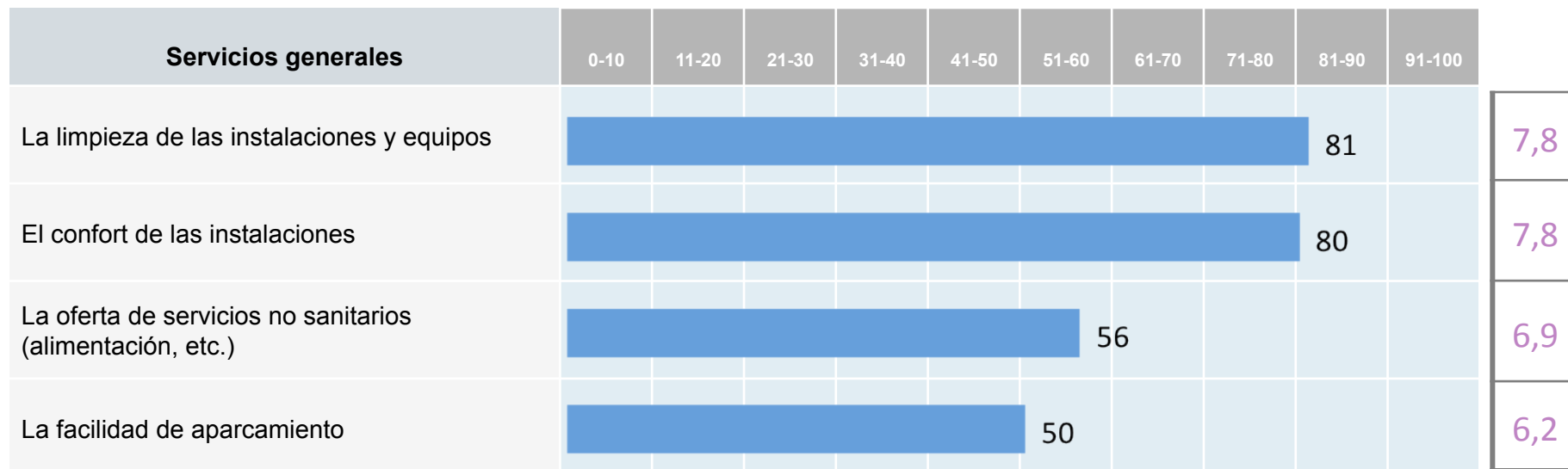


# Valoración atributos relativos a “servicios generales” (%)

- El aparcamiento es el atributo que recibe la valoración más baja de todo el estudio, sobresaliendo positivamente la limpieza de las instalaciones y equipos y el confort de las instalaciones con un notable alto.
- La puntuación media se encuentra en línea con media nacional (7,2 vs 7,3)

Media global  
(Escala de 1 a 10)

7,2

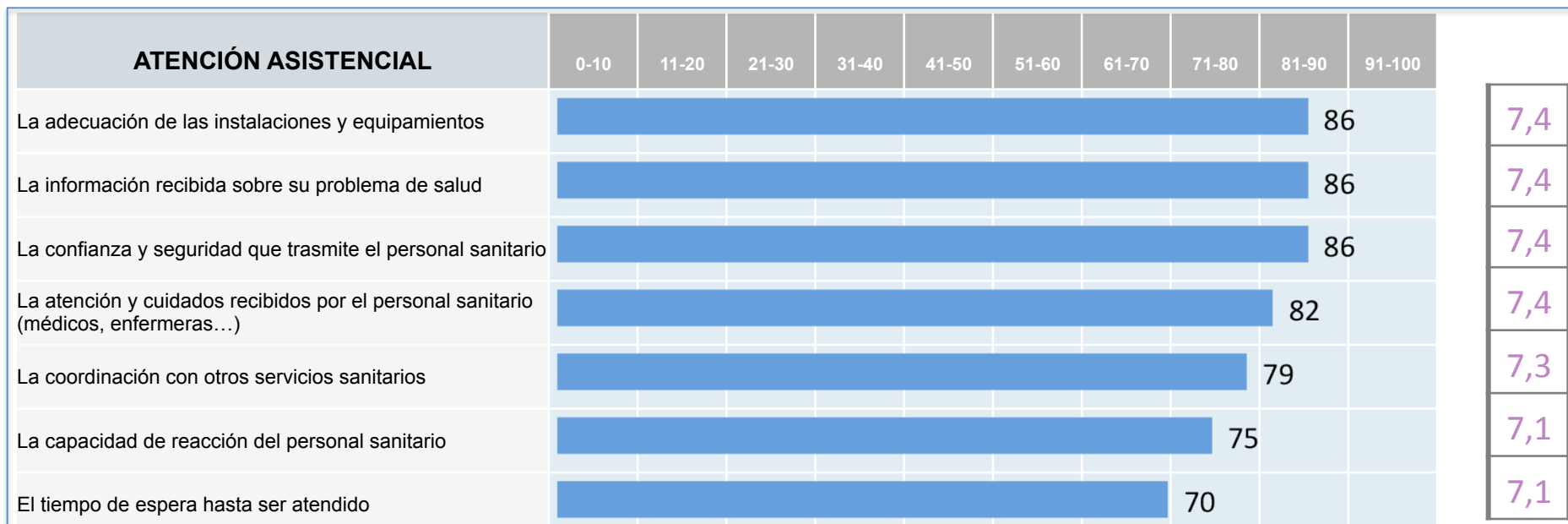


# Valoración de la atención asistencial recibida en el servicio de urgencias (%)

Todos los atributos obtienen puntuaciones por encima de 7, con una valoración media de notable.  
La valoración media se encuentra en línea con la media nacional (7,3 vs 7,5)

Media global  
(Escala de 1 a 10)

7,3



Valoran 7 o más

**Base:** Han utilizado alguna vez el servicio de urgencias (130)

# Valoración de la atención asistencial en la consulta de AP / Especialista (%)

- Todos los parámetros obtienen una magnífica puntuación, superando en todos los casos los 7,5 puntos.
- La valoración media se encuentra en línea con la media nacional (7,7 vs 7,8)

Media global  
(Escala de 1 a 10)

7,7

7,9

7,8

7,7

7,8

7,8

7,7

7,5

7,5

7,7

| Atención asistencial   | 0-10 | 11-20 | 21-30 | 31-40 | 41-50 | 51-60 | 61-70 | 71-80 | 81-90 | 91-100 |
|--|------|-------|-------|-------|-------|-------|-------|-------|-------|--------|
| El trato recibido por el personal sanitario (médicos, enfermeras....)              |      |       |       |       |       |       |       |       | 86    |        |
| La información recibida sobre su enfermedad y sobre el tratamiento a seguir        |      |       |       |       |       |       |       |       | 85    |        |
| La confianza y seguridad que transmite el médico                                   |      |       |       |       |       |       |       |       | 83    |        |
| El tiempo dedicado al paciente por el médico / enfermera durante la consulta       |      |       |       |       |       |       |       |       | 83    |        |
| El conocimiento que transmitió el profesional sanitario sobre su enfermedad        |      |       |       |       |       |       |       |       | 82    |        |
| El conocimiento del historial y seguimiento de los problemas de salud del paciente |      |       |       |       |       |       |       |       | 80    |        |
| Los consejos del médico sobre alimentación, ejercicio, tabaquismo, alcohol, etc.   |      |       |       |       |       |       |       |       | 79    |        |
| El trato recibido por el personal no sanitario (administrativos, auxiliares...)    |      |       |       |       |       |       |       |       | 76    |        |
| La posibilidad de elección del especialista / centro                               |      |       |       |       |       |       |       |       | 75    |        |

Base: Han acudido alguna vez a la consulta del AP/Especialista (209)

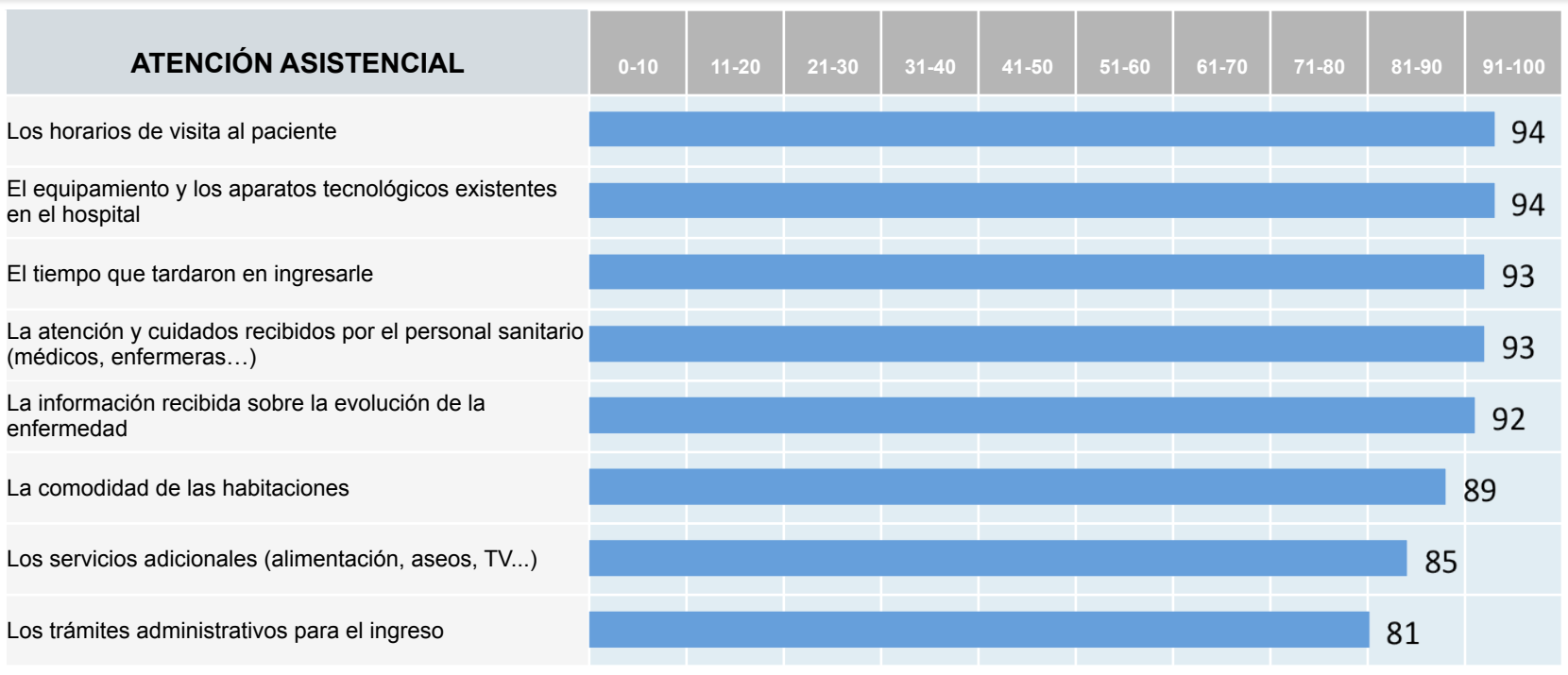
■ Valoran 7 o más

# Valoración de la atención asistencial recibida durante el ingreso hospitalario (%)

La puntuación otorgada es de sobresaliente alto en todos los atributos evaluados, alcanzando una media en línea con la media nacional (8,0 vs 8,2)

**Media global**  
(Escala de 1 a 10)

8,0



Base: Ha sido ingresado en alguna ocasión (105)

■ Valoran 7 o más



## Índice

### Sector Sanitario Privado en Andalucía

1. Análisis cualitativo
2. Colaboración Público-Privada
3. Barómetro
4. Resumen y conclusiones

# Resumen

1. La sanidad privada representa el 25% del gasto sanitario total, en línea con la media nacional que se sitúa en el 27%. Considerando los conciertos, el porcentaje se eleva al 29% y 34% respectivamente.
2. El sector hospitalario privado representa el 48% de los hospitales y el 26 % de las camas vs 53% y 32% respectivamente de media nacional.
3. Tanto el gasto per cápita privado como público, es un 14% inferior a la media nacional (Privado: 426€ vs 495€; Público: 1.065 vs 1.236).
4. En los tres últimos años y, a pesar de la crisis, se mantiene el número de asegurados (+0,1%) y crecen las primas (+3%).
5. La aplicación de alta tecnología, es también en Andalucía, una apuesta clara de la sanidad privada.
6. El importe de los concursos públicos adjudicados (conciertos), supone el 14,8% del total nacional.
7. El 60% del importe de conciertos, se focaliza en diagnóstico por imagen, hemodiálisis y terapias respiratorias.
8. Las consultas del especialista (88%) y la realización de pruebas diagnósticas (69%) son los dos servicios mas utilizados en la sanidad privada. Prácticamente 1 de cada 2 usuarios ha estado ingresado en el último año.
9. Se registra un alto grado de satisfacción con los servicios prestados por la sanidad privada: Atención y Accesibilidad (7,0), Calidad del Servicio (7,4) y Servicios Generales (7,2).
10. En atención asistencial, el grado de satisfacción es muy alto: Atención Primaria y Especializada (7,7), Urgencias (7,3); e Ingreso Hospitalario (8,0)

## Sanidad Privada

### Es fundamental en el sostenimiento:

- del sistema sanitario
- de la economía
- del tejido empresarial
- del empleo

### Tiene un papel determinante:

- en el avance tecnológico
- en la mejora de la calidad
- en la formación de los profesionales

### Es esencial:

- en la prevención, diagnóstico y tratamiento de la enfermedad
- en el cuidado de los pacientes

Goza de una magnífica valoración por parte del usuario

**Colaboración  
público-privada  
eje de sostenibilidad  
del SNS**





Instituto para el Desarrollo  
e Integración de la Sanidad



Con el patrocinio de:

Boston Scientific  
Advancing science for life™



Johnson & Johnson  
MEDICAL COMPANIES



PHILIPS



SIEMENS

