



Sanidad Privada, aportando valor

# Informe Sanidad Privada 2016

*Manuel Vilches*



# **1 IDIS en el sector sanitario**

## **2 La aportación del sector sanitario privado**

- 2.1 Representa un elevado peso en el sector productivo español
- 2.2 Libera recursos de la sanidad pública
- 2.3 Mejora la accesibilidad de la población a la asistencia sanitaria
- 2.4 Colabora con el sistema público
- 2.5 Desarrolla actividad de alta complejidad a través de los más recientes avances tecnológicos
- 2.6 Persigue la mejora continua de la calidad en la prestación asistencial
- 2.7 Genera empleo en la sociedad española y contribuye a la formación de los profesionales sanitarios.

## **3. Resultados de la Sanidad Privada**

- 3.1 Indicadores de Resultados en Salud RESA 2016
- 3.2 Barómetro de la Sanidad Privada 2015
- 3.3 Acreditación QH

## **4. Conclusiones**

Sanidad Privada, aportando valor

# IDIS en el sector sanitario



Instituto para el Desarrollo  
e Integración de la Sanidad

**Somos una institución que aglutina al sector sanitario privado para promover la mejora de la salud de la población dentro de un sistema sanitario integrado**

- **Damos a conocer la representación institucional del sector sanitario privado de forma acorde con su peso económico y social**
- **Ponemos en valor su realidad y profesionalidad evidenciando las importantes aportaciones que puede realizar al sistema sanitario nacional**
- **Contribuimos a la construcción de un sistema de salud global, sostenible, solvente, eficaz y eficiente, para conseguir los mejores resultados de salud para la ciudadanía**

# Miembros IDIS 2016: 89

## PATRONOS (23)



## PATRONOS LIBRE DESIGNACIÓN (9)



## ASOCIADOS (16)



## COLABORADORES (30)



## PATROCINADORES (11)

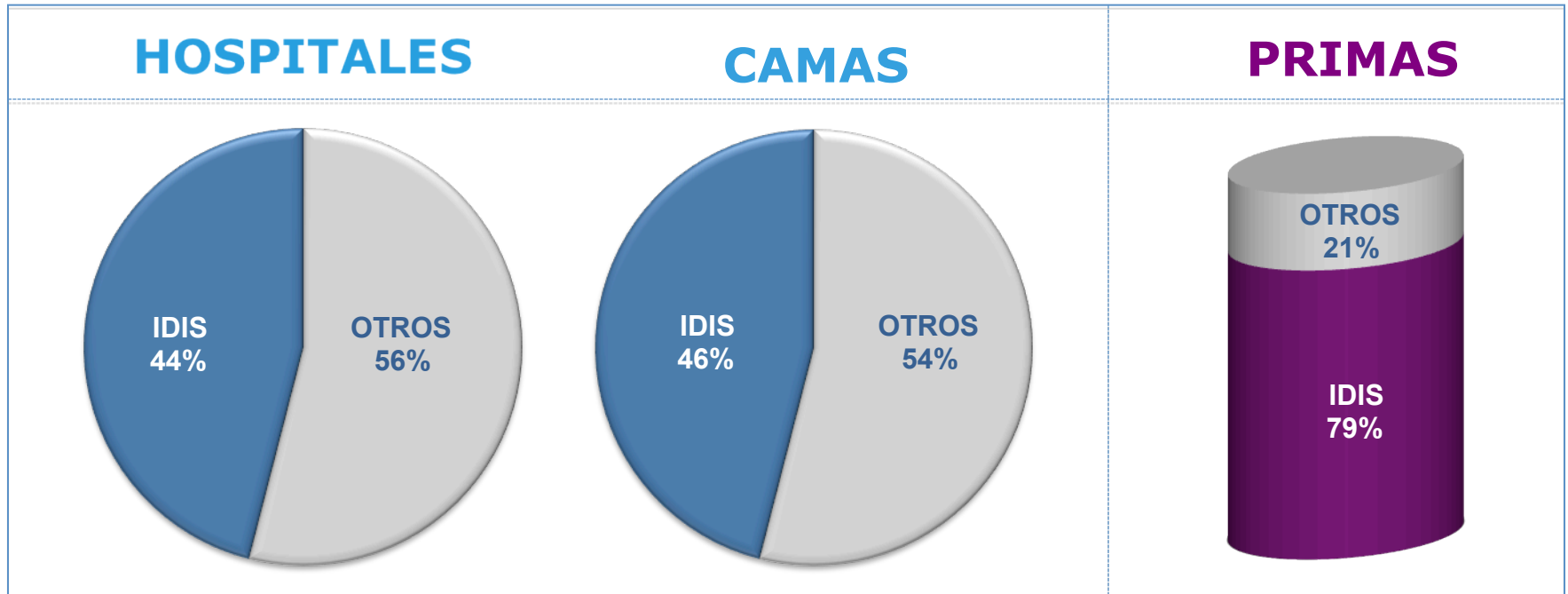




# IDIS en el sector sanitario español

- Hospitales, camas, asegurados y primas representadas en el IDIS

Representa un **elevado peso** en el sector sanitario privado español. Entre sus miembros se encuentran **127 hospitales\***, **9 compañías aseguradoras** y otros actores fundamentales en el sector sanitario.



\*: incluye hospitales generales, médico-quirúrgicos y materno-infantiles

## **1 IDIS en el sector sanitario**

## **2 La aportación del sector sanitario privado**

2.1 Representa un elevado peso en el sector productivo español

2.2 Libera recursos de la sanidad pública

2.3 Mejora la accesibilidad de la población a la asistencia sanitaria

2.4 Colabora con el sistema público

2.5 Desarrolla actividad de alta complejidad a través de los más recientes avances tecnológicos

2.6 Persigue la mejora continua de la calidad en la prestación asistencial

2.7 Genera empleo en la sociedad española y contribuye a la formación de los profesionales sanitarios.

## **3. Resultados de la Sanidad Privada**

3.1 Indicadores de Resultados en Salud RESA 2016

3.2 Barómetro de la Sanidad Privada 2015

3.3 Acreditación QH

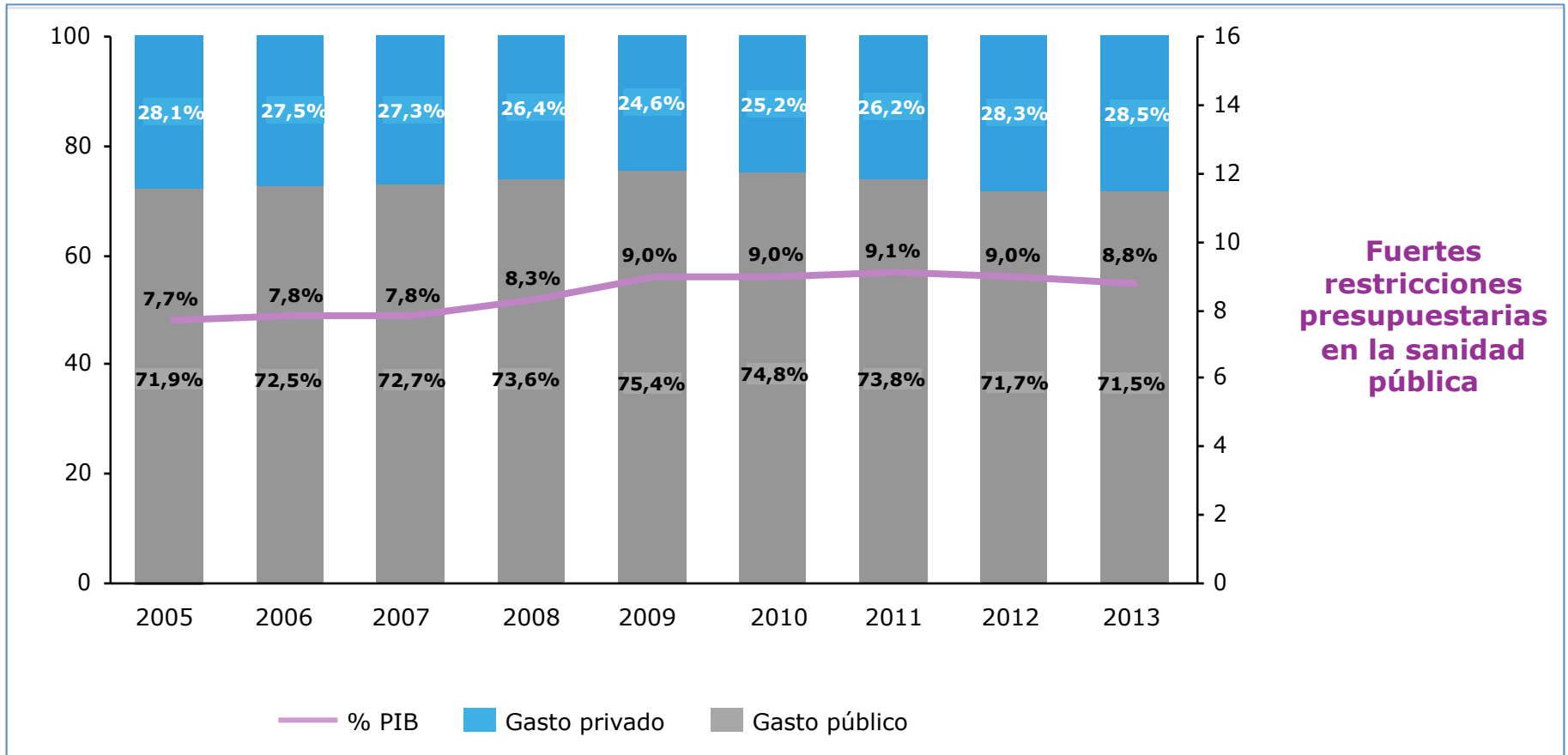
## **4. Conclusiones**

Sanidad Privada, aportando valor

# La aportación del sistema sanitario privado

- Representa un elevado peso en el sector productivo español

## Evolución del gasto sanitario total en España en relación al PIB, 2005-2013

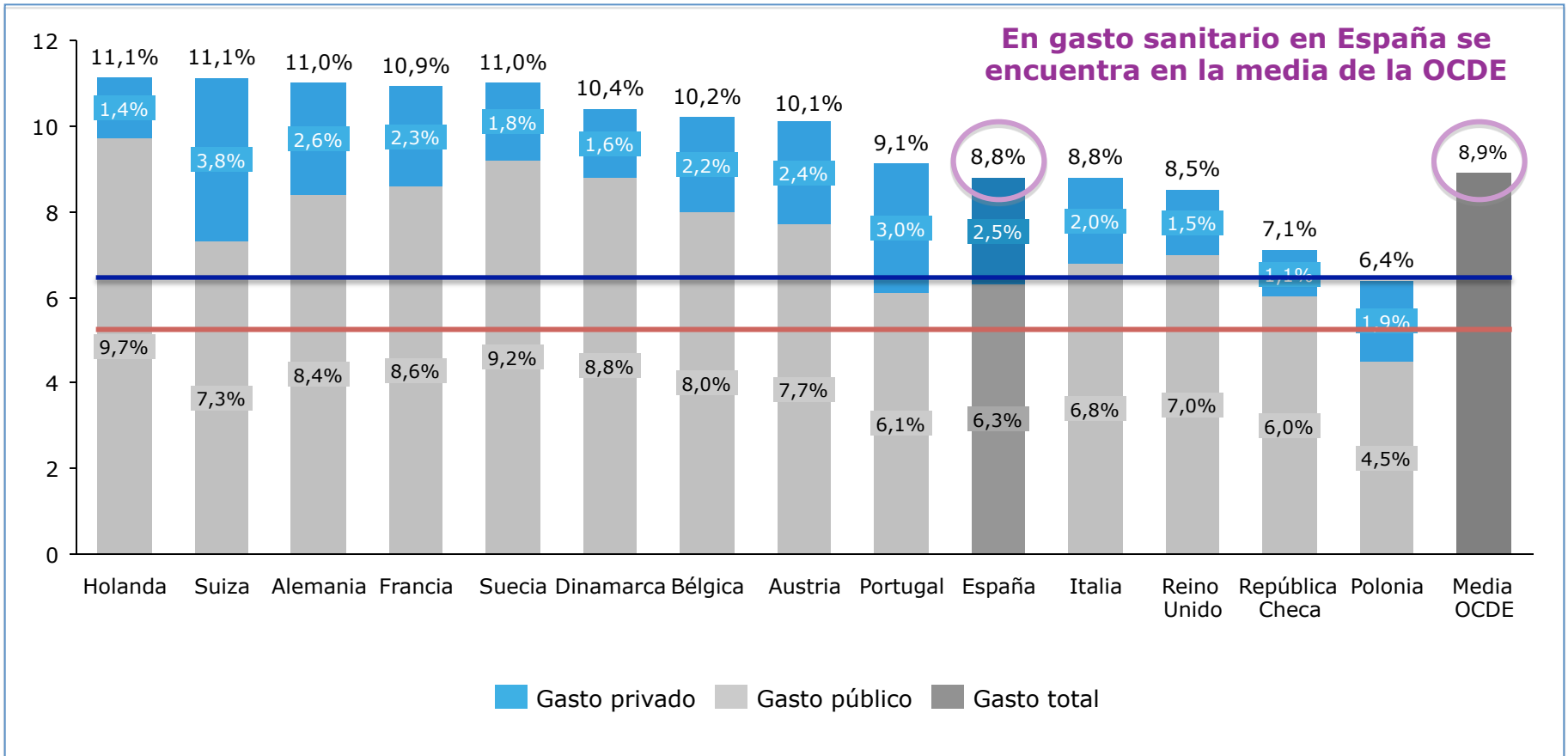


Fuente: OCDE, Health Data 2015.

# La aportación del sistema sanitario privado

- Representa un elevado peso en el sector productivo español

## Gasto sanitario total en relación al PIB en países seleccionados de la OCDE, 2013

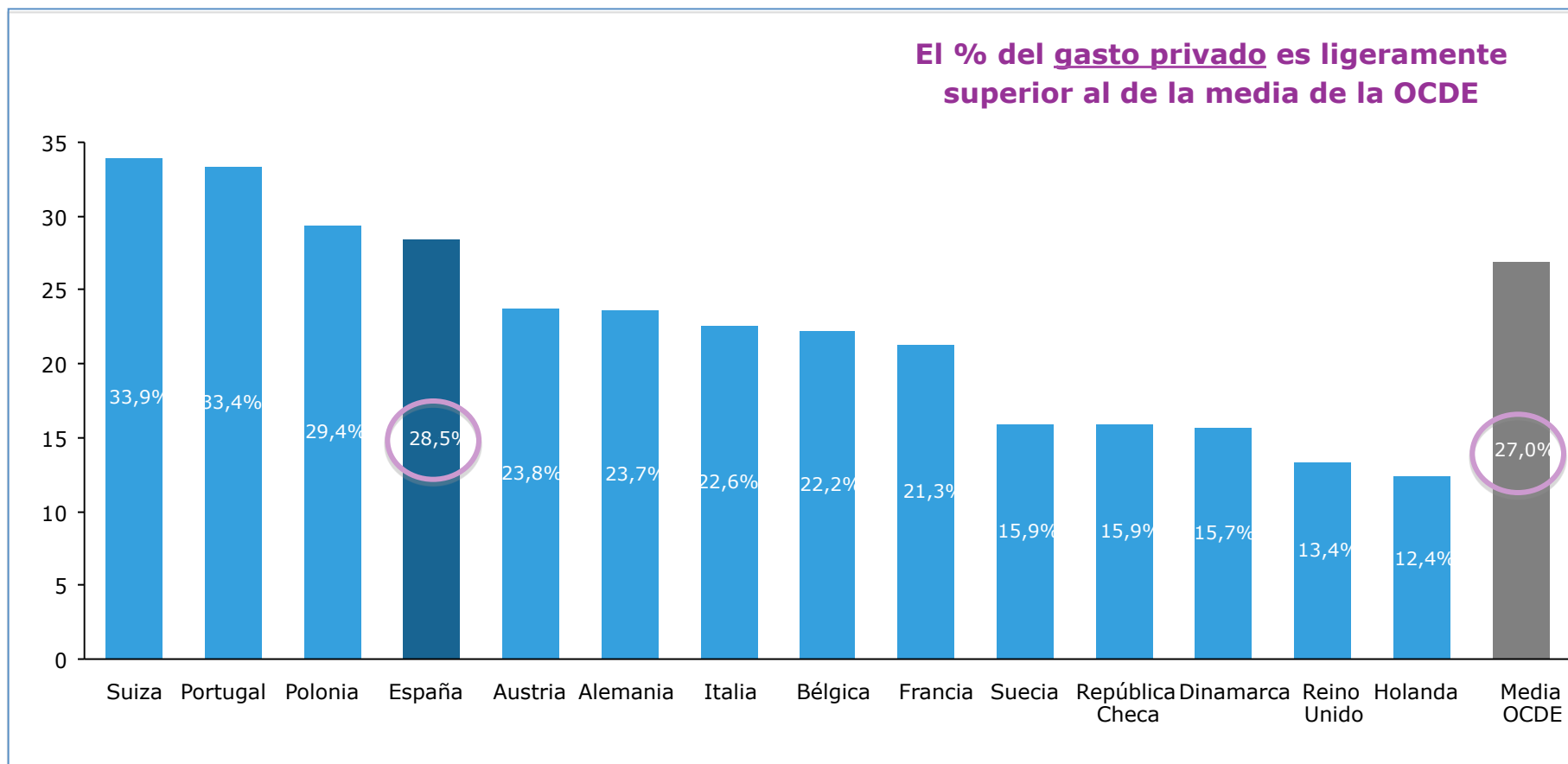


Fuente: OCDE, Health Data 2015.

# La aportación del sistema sanitario privado

- Representa un elevado peso en el sector productivo español

## Gasto sanitario privado en relación al gasto sanitario total en países seleccionados de la OCDE, 2013

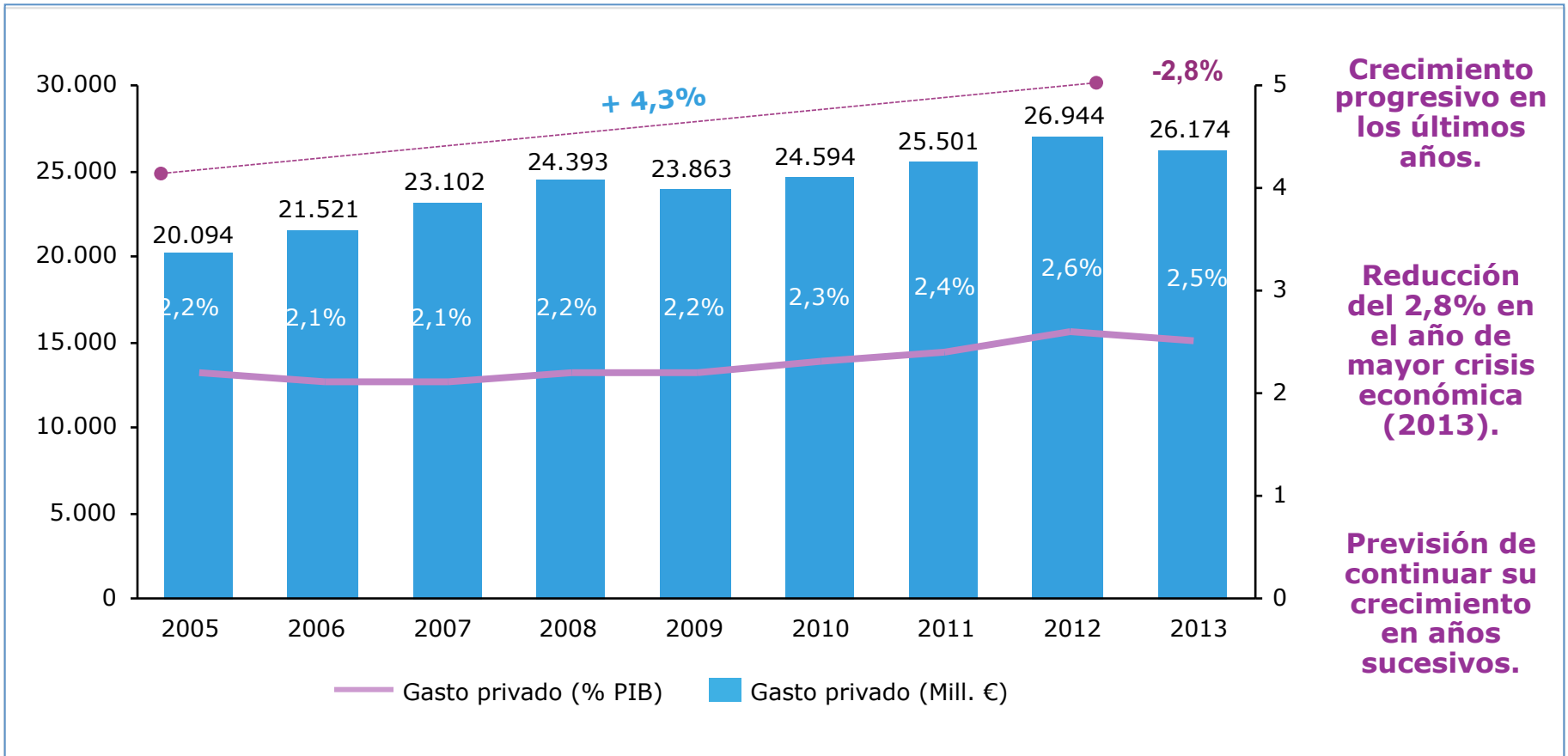


Fuente: OCDE, Health Data 2015.

# La aportación del sistema sanitario privado

- Representa un elevado peso en el sector productivo español

## Evolución del gasto sanitario privado en Mill. € y en relación al PIB, 2005-2013

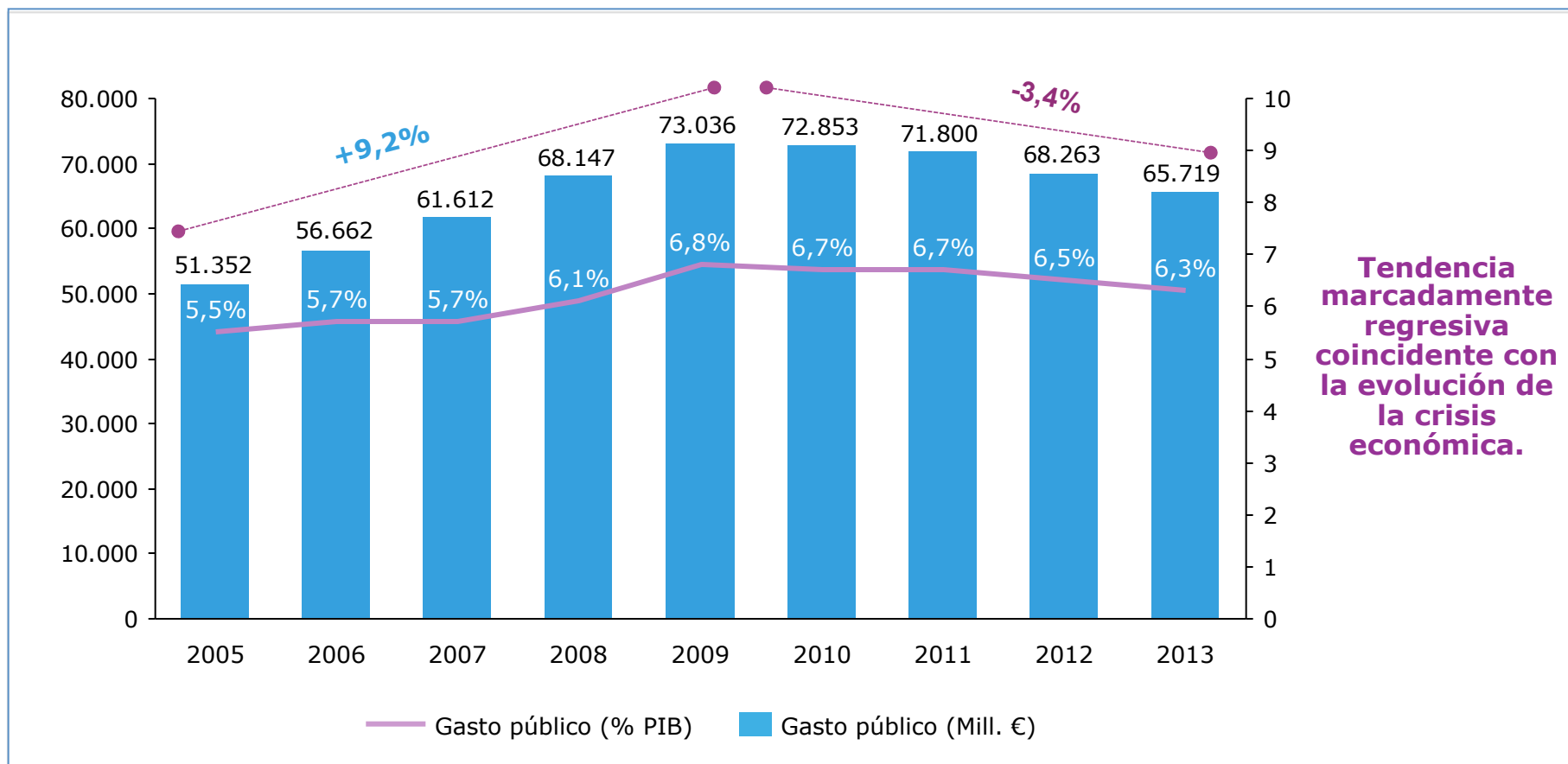


Fuente: OCDE, Health Data 2015.

# La aportación del sistema sanitario privado

- Representa un elevado peso en el sector productivo español

## Evolución del gasto sanitario público en Mill. € y en relación al PIB, 2005-2013



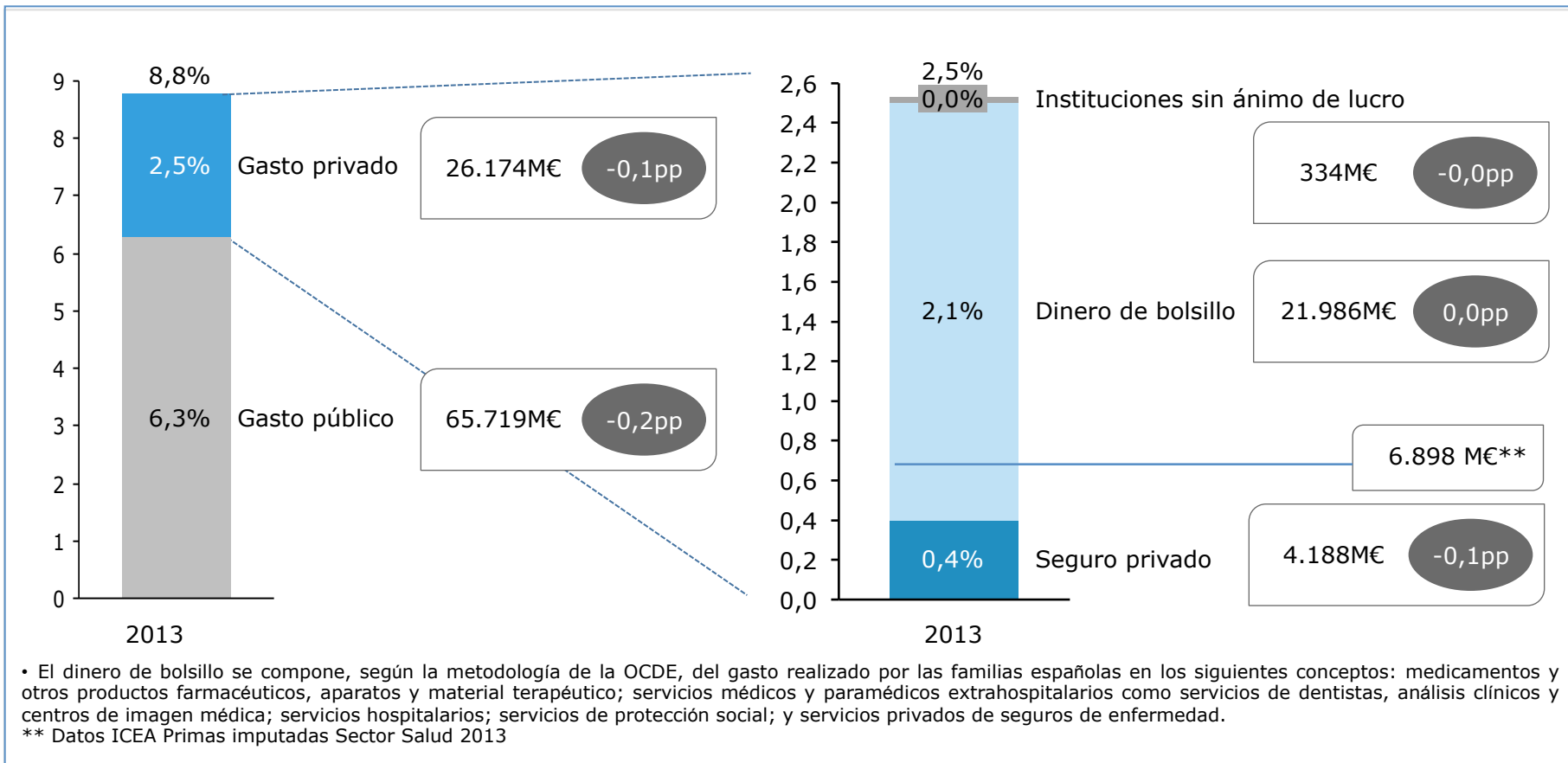
Fuente: OCDE, Health Data 2015.



# La aportación del sistema sanitario privado

- Representa un elevado peso en el sector productivo español

## Composición del gasto sanitario privado en relación al PIB (% y Mill. €), 2013

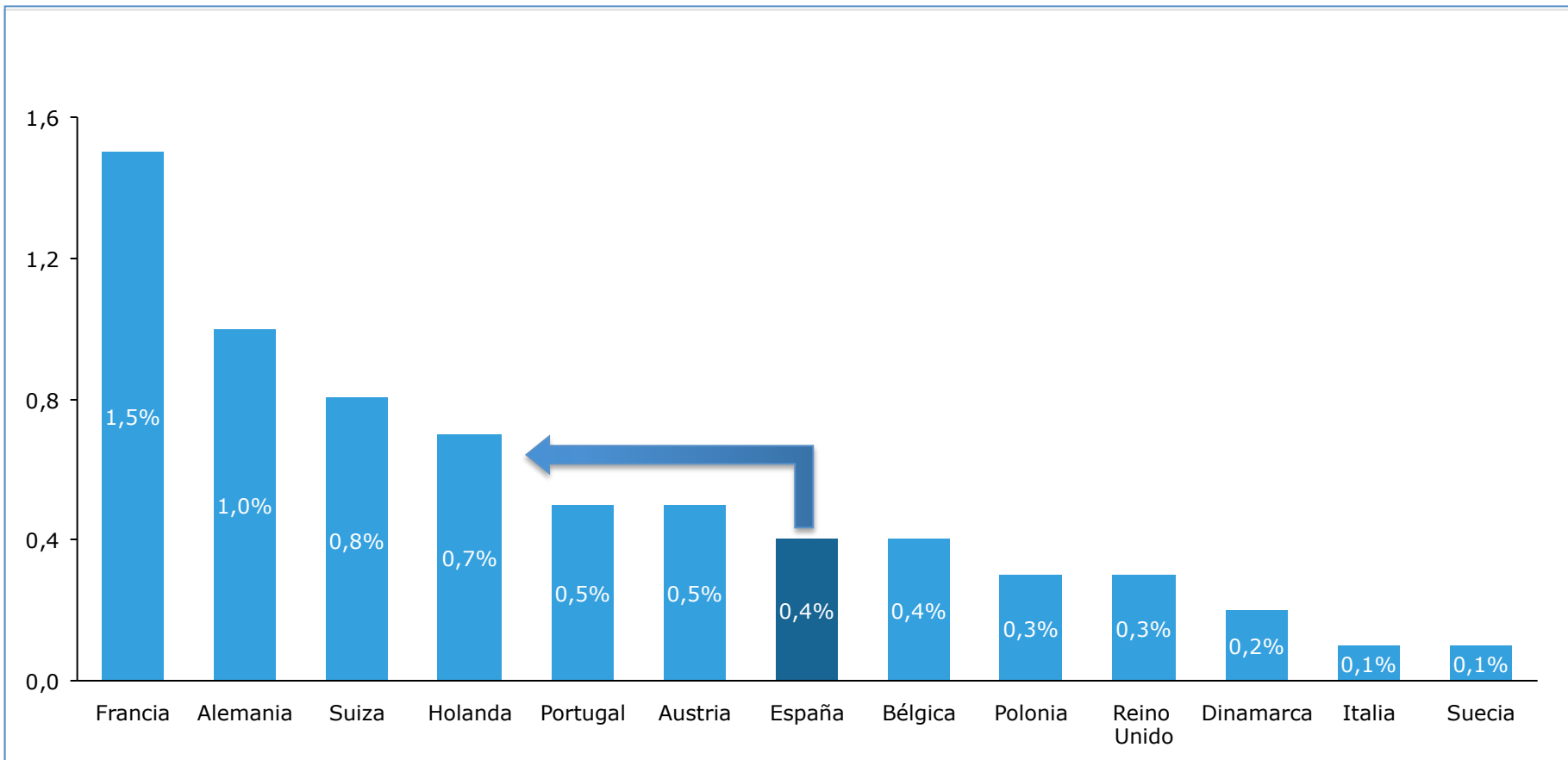


Fuente: OCDE, Health Data 2015.

# La aportación del sistema sanitario privado

- Representa un elevado peso en el sector productivo español

## Gasto del seguro privado en relación al PIB en países seleccionados de la OCDE, 2013

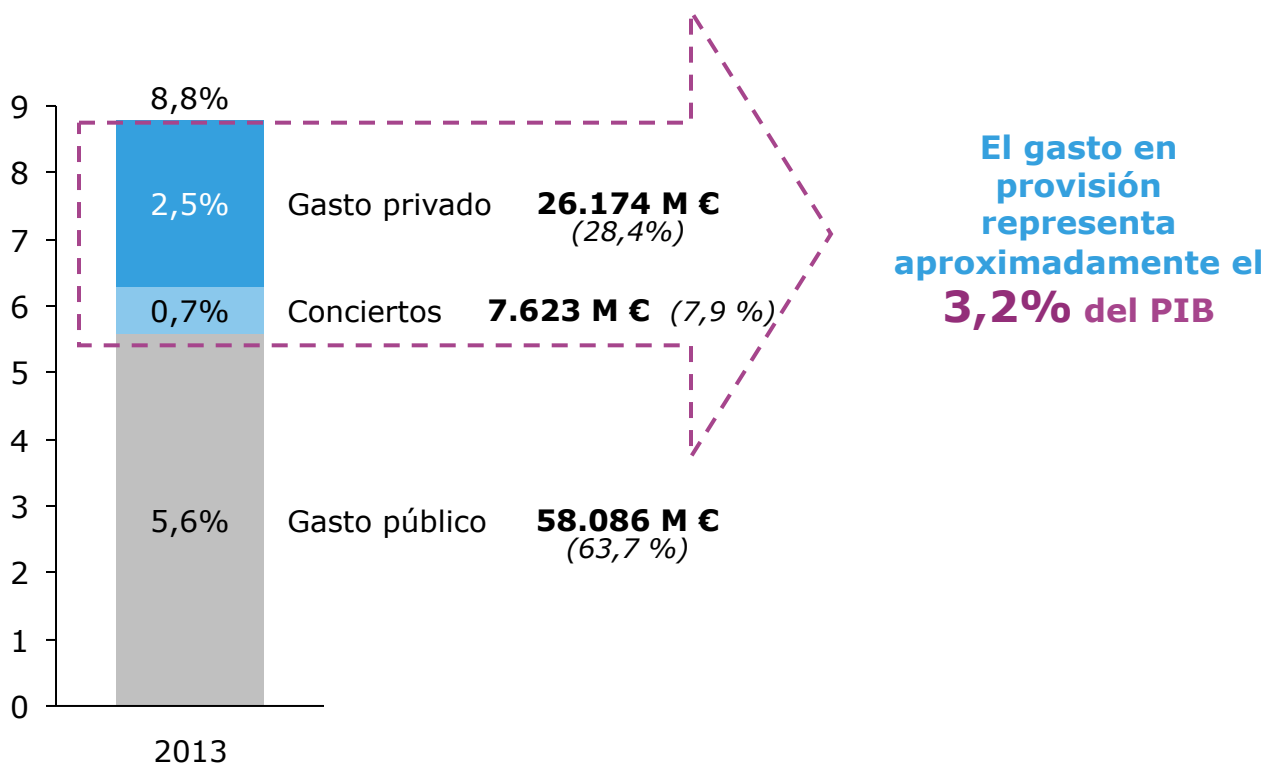


Fuente: OCDE, Health Data 2015.

# La aportación del sistema sanitario privado

- Representa un elevado peso en el sector productivo español

## Estimación de la composición del gasto del sector sanitario privado, 2013



Fuente: elaboración propia a partir de datos de OCDE Health 2015 y del Ministerio de Sanidad, Política Social e Igualdad, Cuenta Satélite del Gasto Sanitario Público, serie 2002-2013.

## **1 IDIS en el sector sanitario**

## **2 La aportación del sector sanitario privado**

2.1 Representa un elevado peso en el sector productivo español

2.2 Libera recursos de la sanidad pública

2.3 Mejora la accesibilidad de la población a la asistencia sanitaria

2.4 Colabora con el sistema público

2.5 Desarrolla actividad de alta complejidad a través de los más recientes avances tecnológicos

2.6 Persigue la mejora continua de la calidad en la prestación asistencial

2.7 Genera empleo en la sociedad española y contribuye a la formación de los profesionales sanitarios.

## **3. Resultados de la Sanidad Privada**

3.1 Indicadores de Resultados en Salud RESA 2016

3.2 Barómetro de la Sanidad Privada 2015

3.3 Acreditación QH

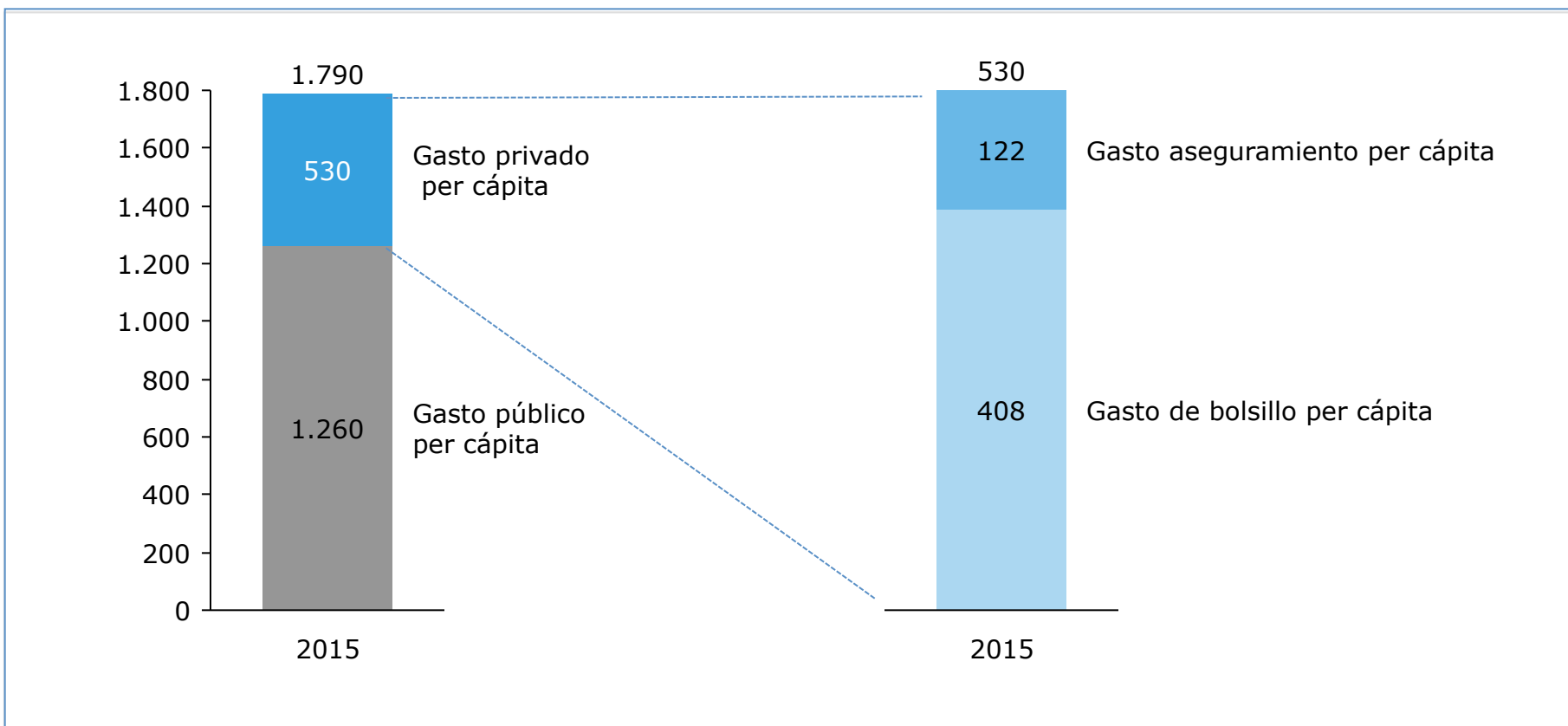
## **4. Conclusiones**

Sanidad Privada, aportando valor

# La aportación del sistema sanitario privado

- Libera recursos de la sanidad pública

## Estimación del gasto sanitario público y privado per cápita, 2015

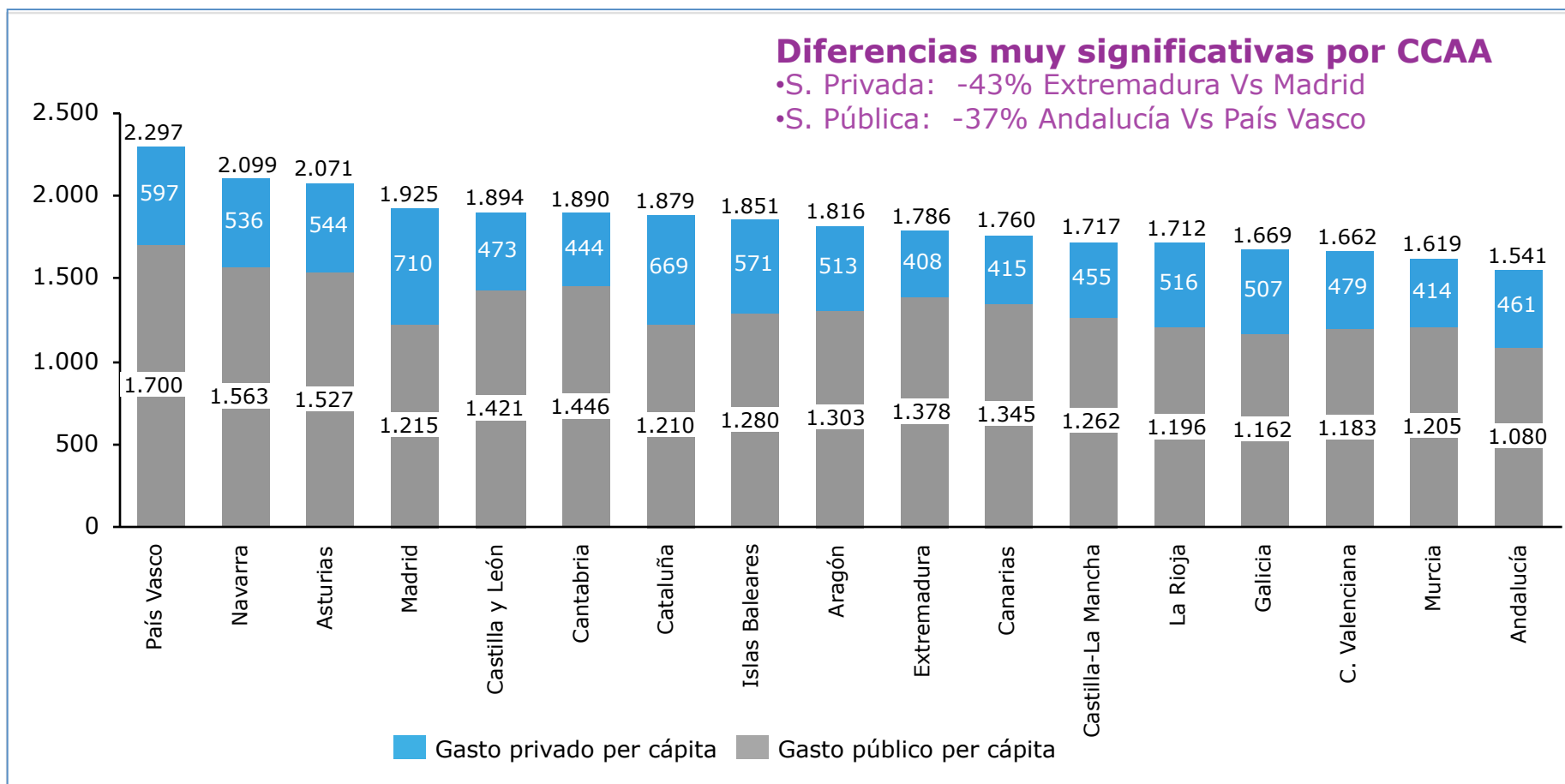


Fuente: elaboración propia 2016 a partir de datos del Ministerio de Sanidad, Servicios Sociales e Igualdad, presupuestos iniciales ajustados por la desviación media producida en el periodo 2009-2013 (7,27%); INE, padrón municipal 2015 y estadística de presupuestos familiares 2014 (incluye las partidas de Medicamentos y otros productos farmacéuticos, aparatos y material terapéutico, servicios médicos y paramédicos extrahospitalarios, servicios hospitalarios y protección social); ICEA: Seguro de Salud enero-septiembre 2015.

# La aportación del sistema sanitario privado

- Libera recursos de la sanidad pública

## Estimación gasto sanitario público y privado per cápita por CC.AA. - 2015



Fuente del gasto sanitario público: estimación 2015 realizada en base a los datos del Ministerio de Sanidad, Servicios Sociales e Igualdad, presupuestos iniciales ajustados por la desviación media producida en el periodo 2009-2013 (7,3%).

Fuente del gasto sanitario privado: estimación 2015 realizada en base a los datos del INE, Encuesta de presupuestos familiares ajustados por el incremento medio anual del periodo 2010-2014 (1,8%); ICEA, Seguro de Salud, año 2014 ajustado por el incremento medio de 2015 (3,5%).

# La aportación del sistema sanitario privado

- Libera recursos de la sanidad pública



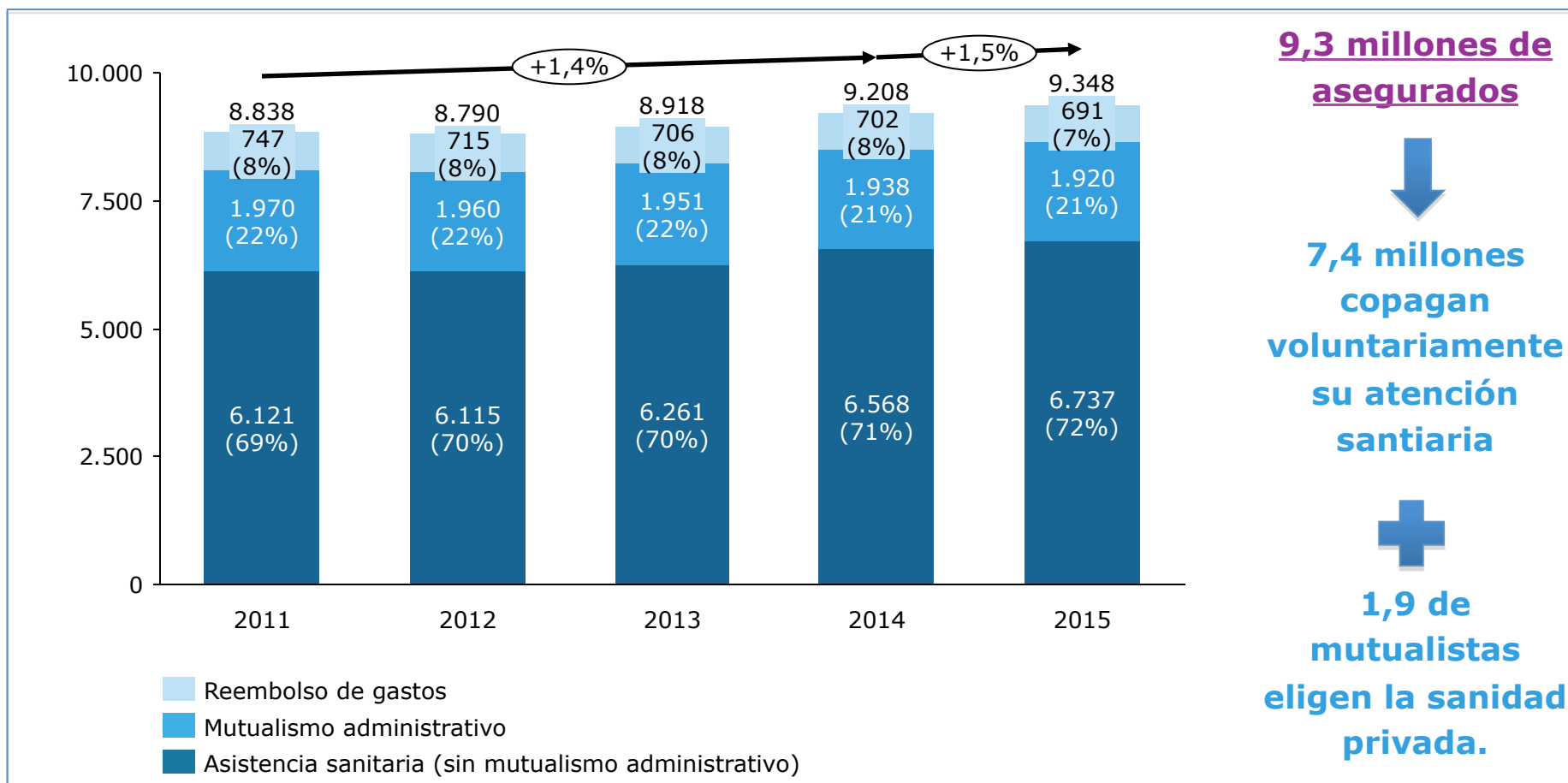
**El seguro sanitario privado  
cuenta con 7,4 millones de  
asegurados que copagan  
voluntariamente su atención  
sanitaria**



# La aportación del sistema sanitario privado

- Libera recursos de la sanidad pública

## Evolución del número de asegurados (miles), 2011-2015




Fuente: ICEA, Seguro de Salud años 2011-2014 y enero-septiembre 2015.

# La aportación del sistema sanitario privado

- Libera recursos de la sanidad pública

## Actividad asistencial realizada en centros atención especializada, 2013

La sanidad privada descongestiona el sistema sanitario público, con una actividad asistencial muy relevante.



Fuente: Ministerio de Sanidad, Servicios Sociales e Igualdad, Estadística de Centros de Atención Especializada: hospitales y centros sin internamiento, año 2013.

# La aportación del sistema sanitario privado

- Libera recursos de la sanidad pública

## Estimación del ahorro generado por el aseguramiento privado, 2015

**Hipótesis 1:** el ciudadano cubierto por una póliza privada utiliza exclusivamente el sistema privado.

Si los beneficiarios de seguro privado no utilizaran el sistema público de salud, se obtendría un ahorro estimado de 8.103 millones de euros.

7.427.449 beneficiarios



1.091€



8.103.346.859€

**Hipótesis 2:** el ciudadano cubierto por una póliza privada realiza un uso mixto, es decir, consume recursos públicos y privados.

En este caso, se asume que el beneficiario del seguro utiliza también los recursos públicos en la proporción igual a la diferencia entre el coste de la prestación pública y el gasto de las aseguradoras con cada asegurado, es decir, 525€.

1.091€



566€



525€

En este escenario, se estima un ahorro generado por el aseguramiento privado de 4.204 millones de euros, calculado de la siguiente forma:

7.427.449 beneficiarios



566€



4.203.936.134€

Así, se estima que el ahorro generado por el aseguramiento privado se situaría entre 4.204 y 8.103 millones de euros.

## **1 IDIS en el sector sanitario**

## **2 La aportación del sector sanitario privado**

2.1 Representa un elevado peso en el sector productivo español

2.2 Libera recursos de la sanidad pública

2.3 Mejora la accesibilidad de la población a la asistencia sanitaria

2.4 Colabora con el sistema público

2.5 Desarrolla actividad de alta complejidad a través de los más recientes avances tecnológicos

2.6 Persigue la mejora continua de la calidad en la prestación asistencial

2.7 Genera empleo en la sociedad española y contribuye a la formación de los profesionales sanitarios.

## **3. Resultados de la Sanidad Privada**

3.1 Indicadores de Resultados en Salud RESA 2016

3.2 Barómetro de la Sanidad Privada 2015

3.3 Acreditación QH

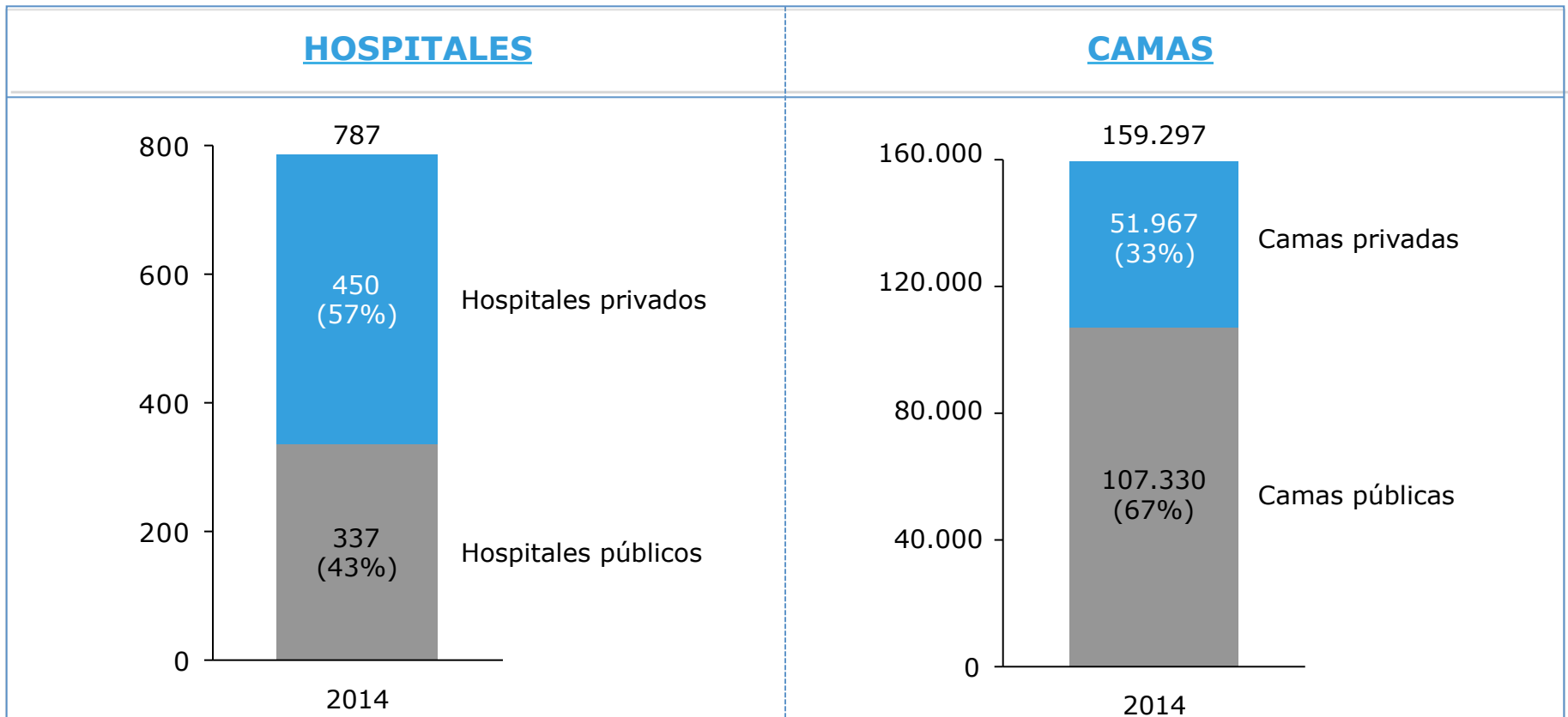
## **4. Conclusiones**

Sanidad Privada, aportando valor

# La aportación del sistema sanitario privado

- Mejora la accesibilidad de la población a la asistencia sanitaria

## Número de hospitales y camas en España, 2014



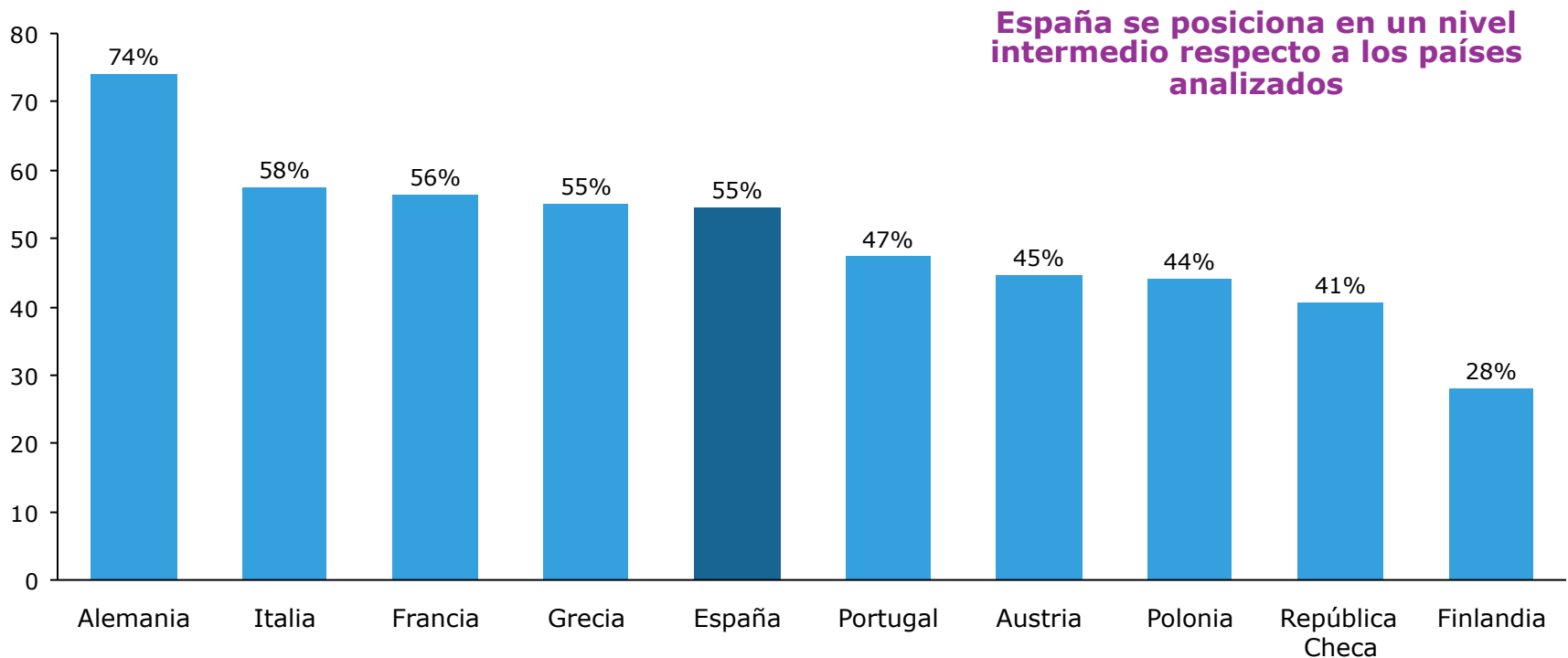
\* Los complejos hospitalarios se contabilizan como un único hospital.

Fuente: Ministerio de Sanidad, Servicios Sociales e Igualdad, Catálogo Nacional de Hospitales, 2015.

# La aportación del sistema sanitario privado

- Mejora la accesibilidad de la población a la asistencia sanitaria

## Porcentaje de hospitales privados sobre el total de hospitales en países seleccionados de la OCDE, 2013



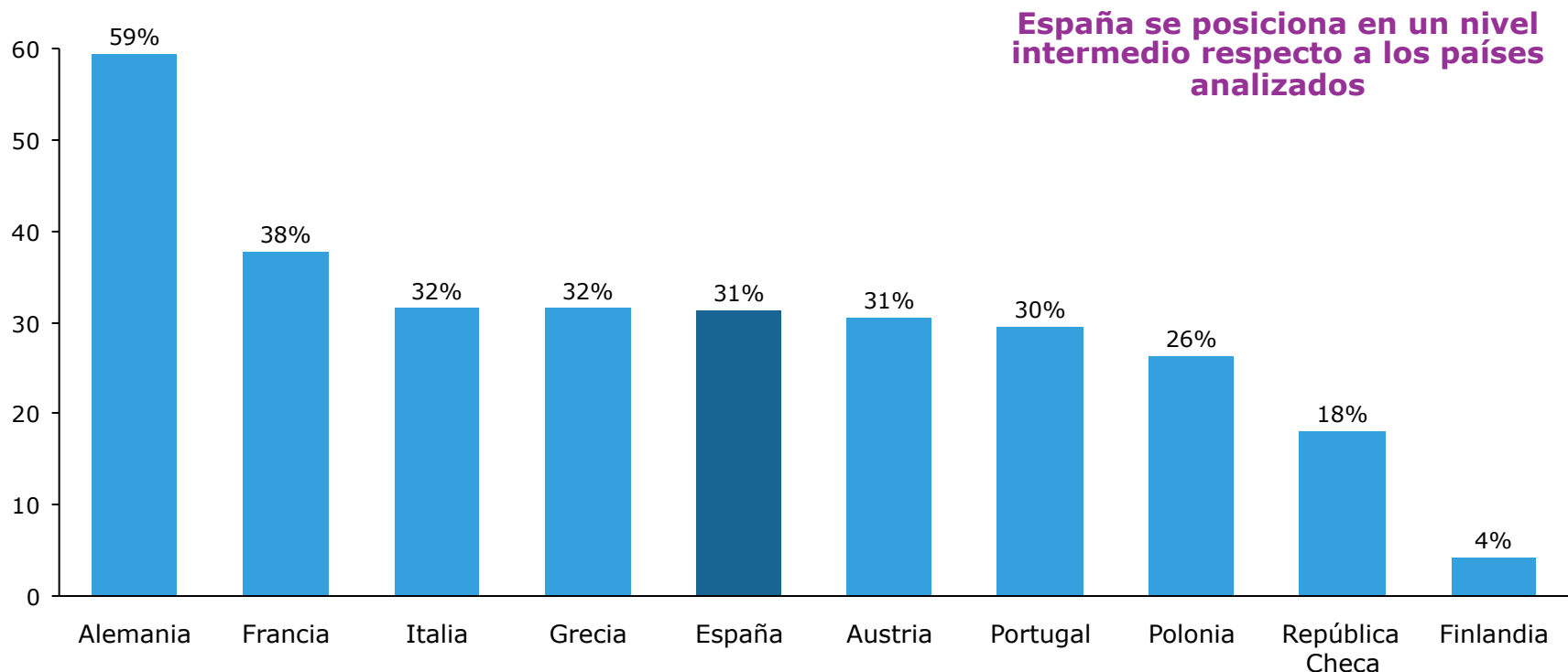
\* Las diferencias que puedan existir en los datos proporcionados por el Ministerio de Sanidad, Servicios Sociales e Igualdad y la OCDE, en relación al porcentaje de hospitales privados frente al número total de hospitales en España, provienen de la metodología y ajustes que lleva a cabo la OCDE para poder realizar comparaciones entre diferentes países.

Fuente: OCDE, Health Data 2015.

# La aportación del sistema sanitario privado

- Mejora la accesibilidad de la población a la asistencia sanitaria

## Porcentaje de camas privadas sobre el total de camas en países seleccionados de la OCDE, 2013



\* Las diferencias que puedan existir en los datos proporcionados por el Ministerio de Sanidad, Servicios Sociales e Igualdad y la OCDE, en relación al porcentaje de hospitales privados frente al número total de hospitales en España, provienen de la metodología y ajustes que lleva a cabo la OCDE para poder realizar comparaciones entre diferentes países.



# La aportación del sistema sanitario privado

- Mejora la accesibilidad de la población a la asistencia sanitaria

## Distribución de hospitales y camas por comunidad autónoma (ordenadas en función del número de camas privadas), 2014

Comunidad autónoma	Hospitales		Camas	
	Públicos	Privados	Públicas	Privadas
Cataluña	66	146	15.307	19.387
Madrid	34	46	14.541	7.126
Andalucía	46	60	15.089	5.780
Canarias	15	23	4.945	2.675
País Vasco	17	26	5.710	2.477
Comunidad Valenciana	35	25	11.183	2.438
Galicia	14	24	7.297	2.341
Castilla y León	15	21	7.224	2.318
Murcia	11	16	3.261	1.568
Islas Baleares	11	13	2.541	1.328
Asturias	9	11	2.761	998
Aragón	20	9	4.411	964
Navarra	4	7	1.405	851
Cantabria	3	4	1.336	682
Castilla-La Mancha	19	9	5.290	478
Extremadura	11	8	3.698	430
La Rioja	5	2	909	126
Ceuta	1	0	252	0
Melilla	1	0	170	0
<b>Total</b>	<b>337</b>	<b>450</b>	<b>107.330</b>	<b>51.967</b>

**Cataluña (32%),  
Andalucía (13%) y  
Madrid (10%)...**



**...tienen el 55% de  
los hospitales  
privados de  
España**

**Cataluña (37%),  
Madrid (14%) y  
Andalucía (11%)...**



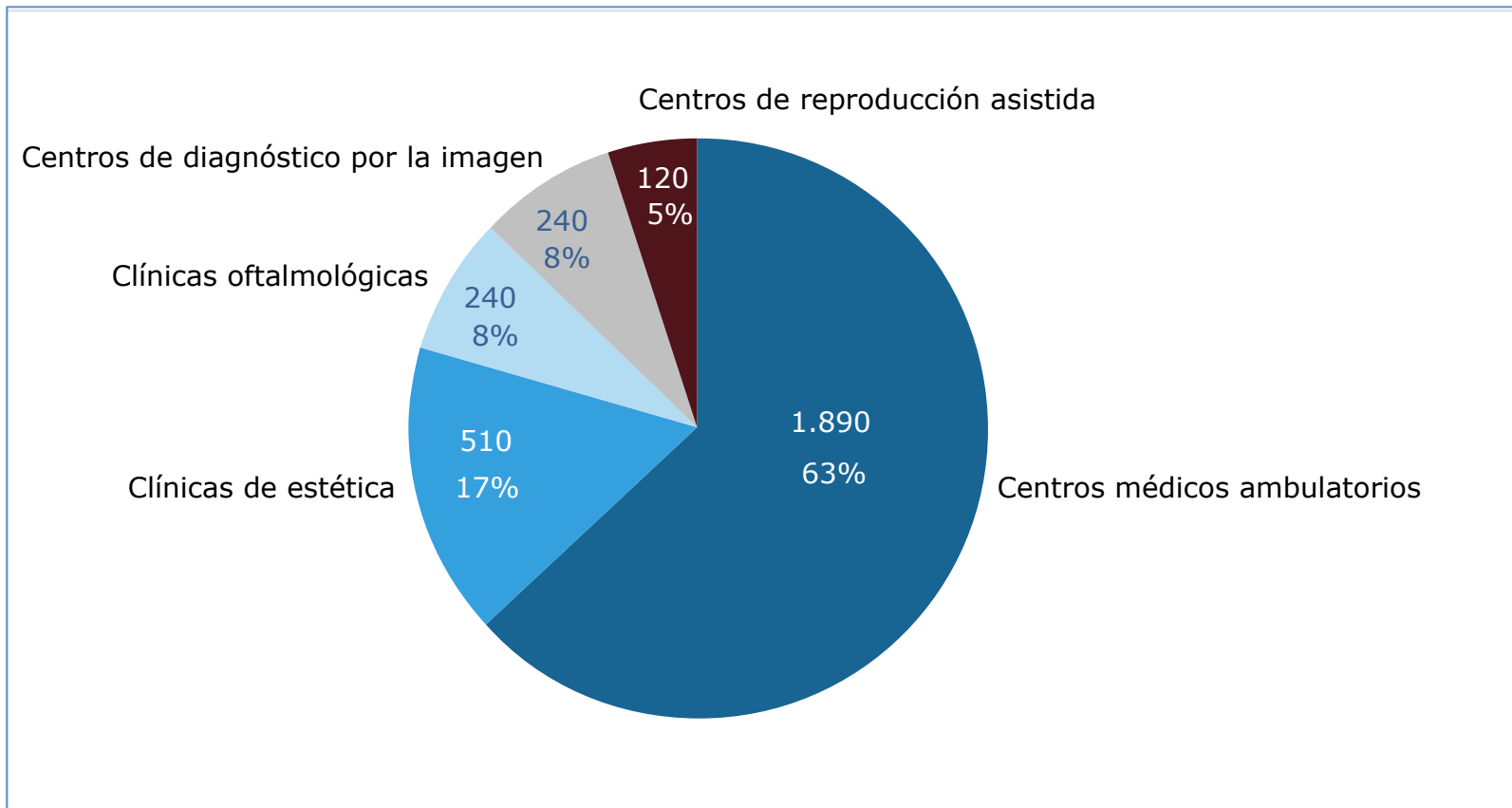
**...tienen el 62% de  
las camas todo el  
territorio nacional**

Fuente: elaboración propia a partir de datos del Ministerio de Sanidad, Servicios Sociales e Igualdad, Catálogo Nacional de Hospitales, 2015.

# La aportación del sistema sanitario privado

- Mejora la accesibilidad de la población a la asistencia sanitaria

## Más de 3.000 centros médicos



Fuente: elaboración propia 2016 a partir de datos DBK, Centros ambulatorios 2010, Diagnóstico por imagen 2014, Centros especializados 2015 y Centros de reproducción asistida 2015.

## **1 IDIS en el sector sanitario**

## **2 La aportación del sector sanitario privado**

2.1 Representa un elevado peso en el sector productivo español

2.2 Libera recursos de la sanidad pública

2.3 Mejora la accesibilidad de la población a la asistencia sanitaria

2.4 Colabora con el sistema público

2.5 Desarrolla actividad de alta complejidad a través de los más recientes avances tecnológicos

2.6 Persigue la mejora continua de la calidad en la prestación asistencial

2.7 Genera empleo en la sociedad española y contribuye a la formación de los profesionales sanitarios.

## **3. Resultados de la Sanidad Privada**

3.1 Indicadores de Resultados en Salud RESA 2016

3.2 Barómetro de la Sanidad Privada 2015

3.3 Acreditación QH

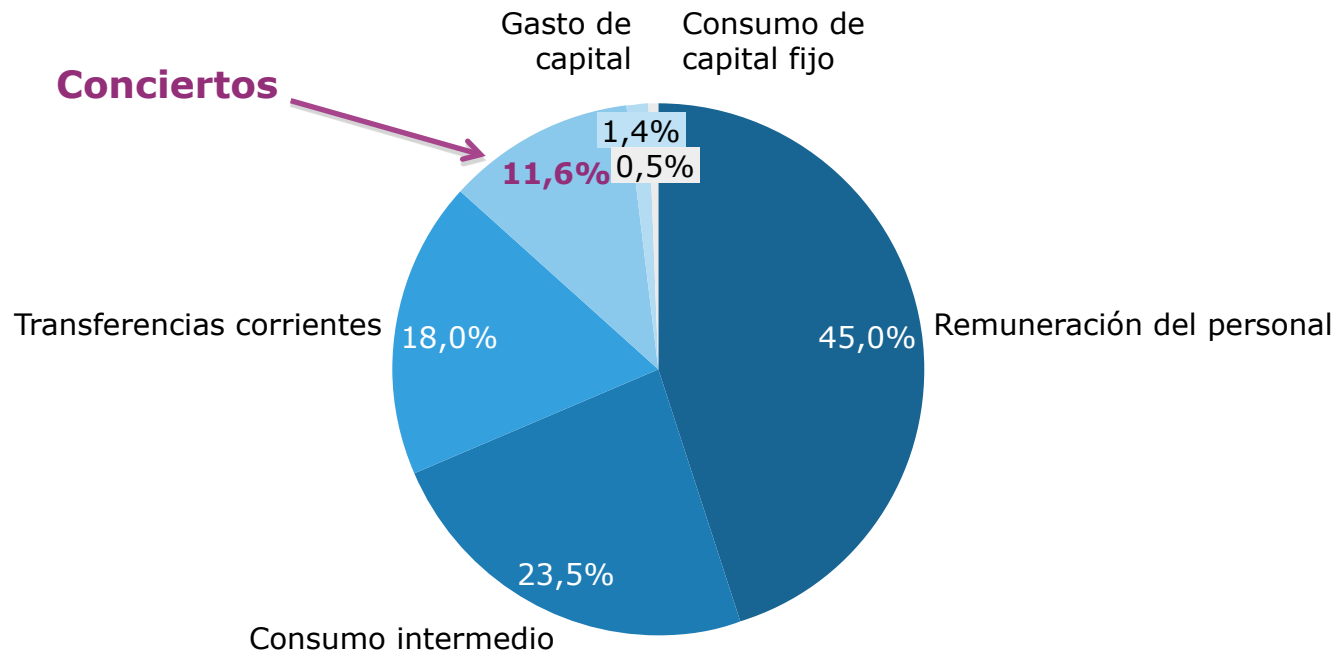
## **4. Conclusiones**

Sanidad Privada, aportando valor

# La aportación del sistema sanitario privado

- Representa un elevado peso en el sector productivo español

## Composición del gasto sanitario público, 2013

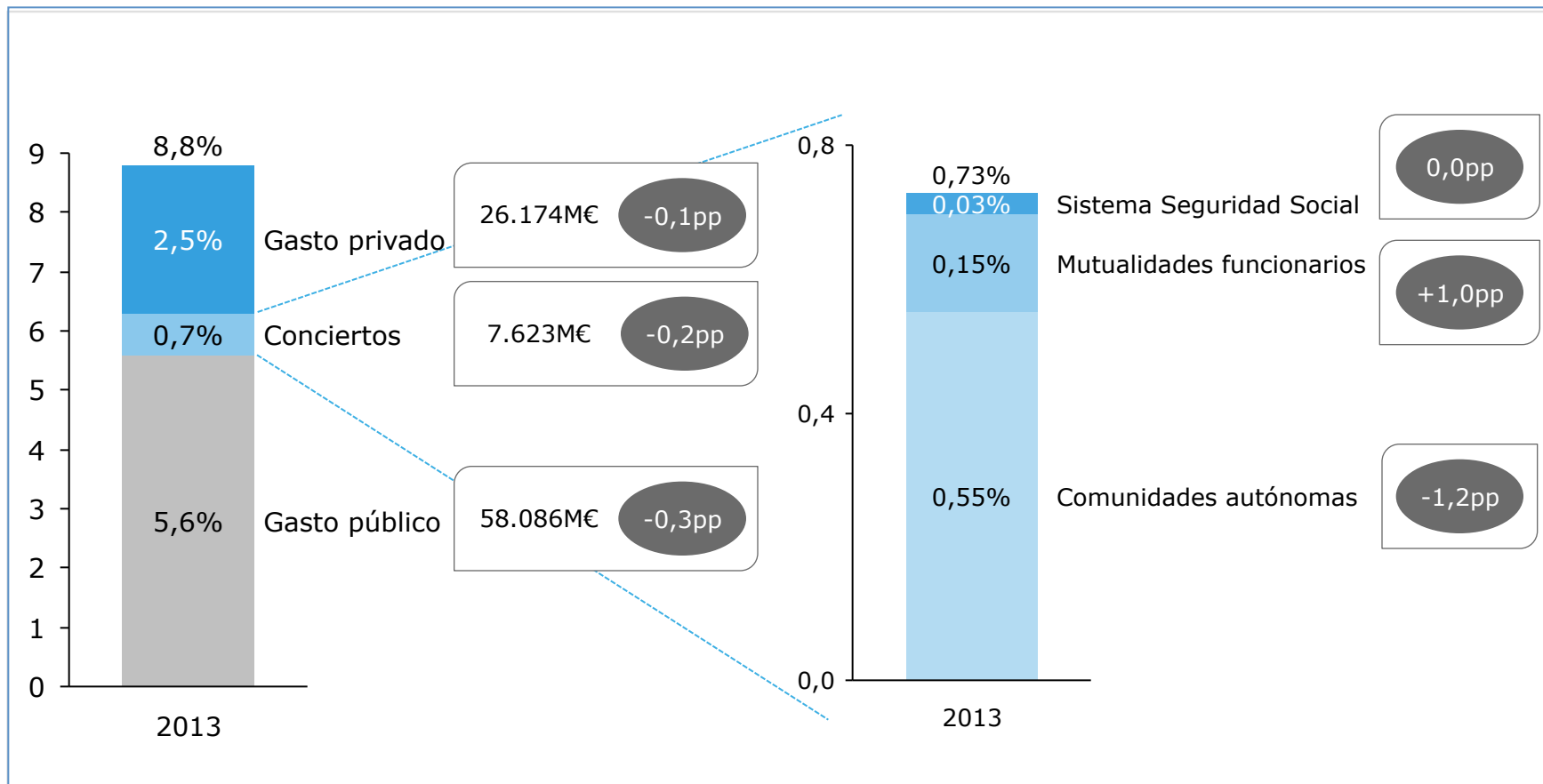


Fuente: Ministerio de Sanidad, Servicios Sociales e Igualdad. Cuenta satélite del gasto sanitario público, 2012-2013.

# La aportación del sistema sanitario privado

- Representa un elevado peso en el sector productivo español

## Estimación de la composición del gasto sanitario público en provisión privada, 2013

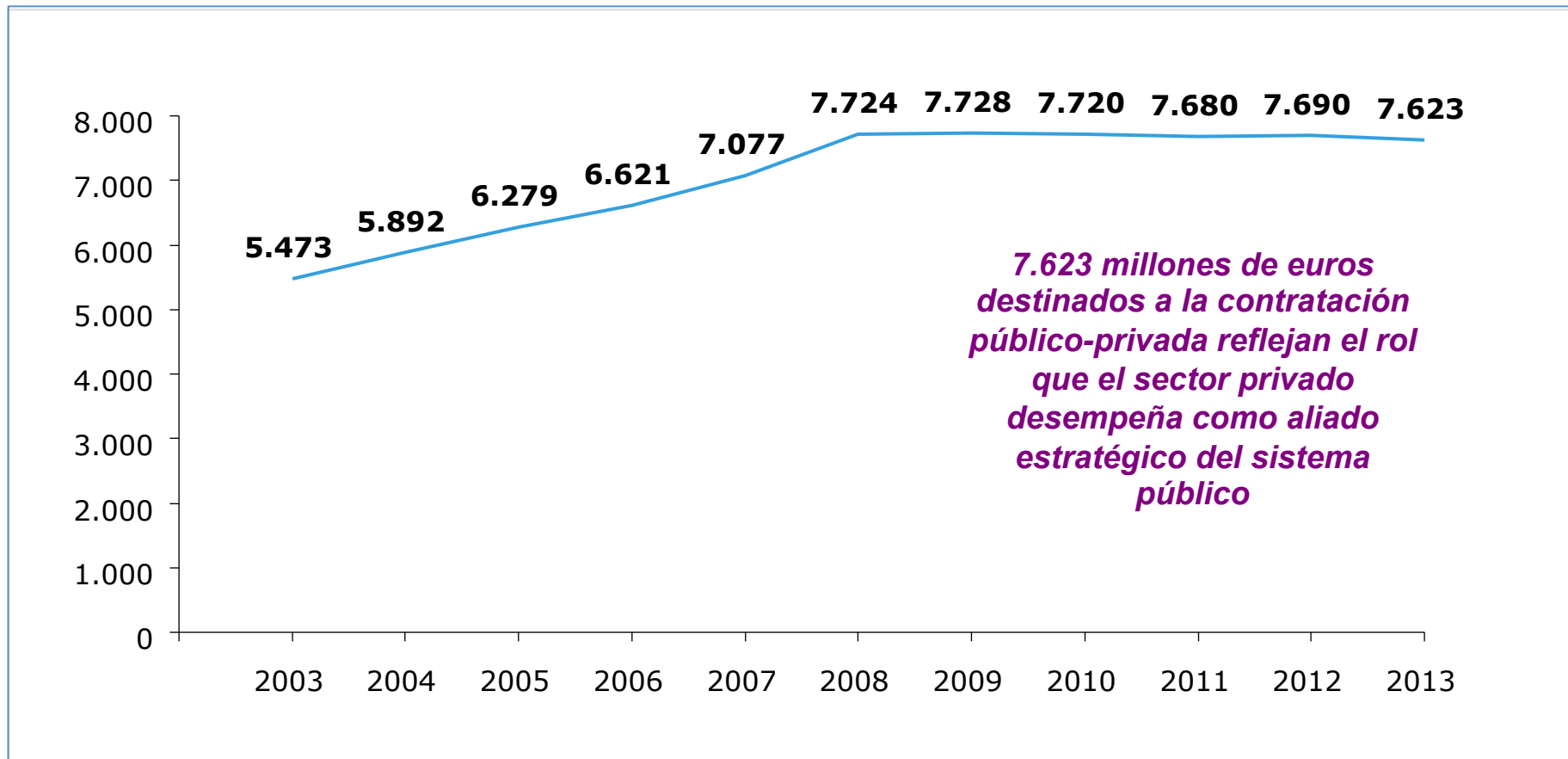


Fuente: elaboración propia a partir de datos de OCDE Health 2015 y del Ministerio de Sanidad, Política Social e Igualdad, Cuenta Satélite del Gasto Sanitario Público, serie 2002-2013.

# La aportación del sistema sanitario privado

- Colabora con el sistema público

## Importe destinado a contratación público-privada (millones €)

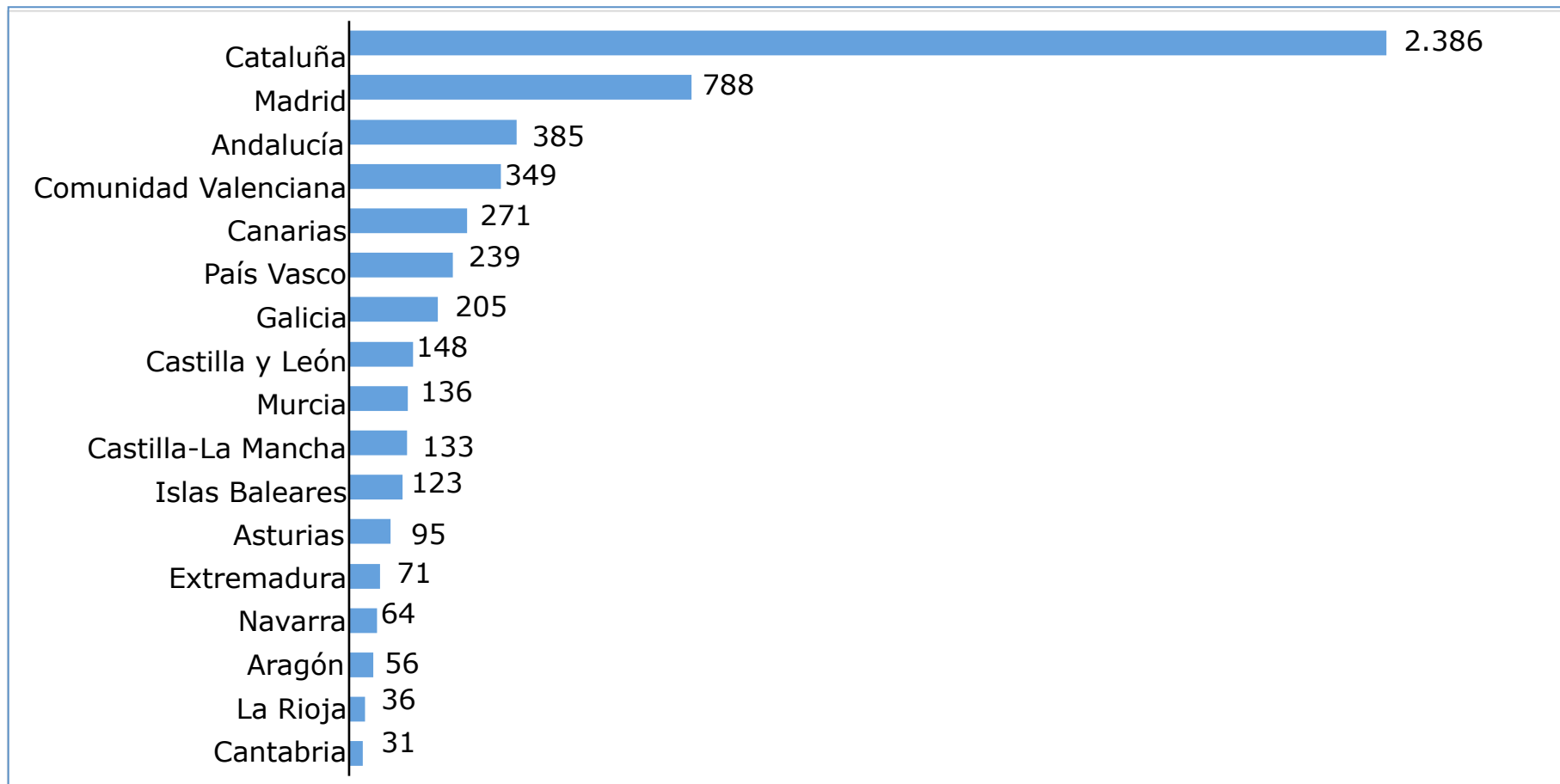


Fuente: Ministerio de Sanidad, Servicios Sociales e Igualdad. Cuenta Satélite del Gasto Sanitario Público, serie 2002-2013.

# La aportación del sistema sanitario privado

- Colabora con el sistema público

## *Distribución del importe destinado a contratación público-privada Comunidades Autónomas (millones €), 2013*



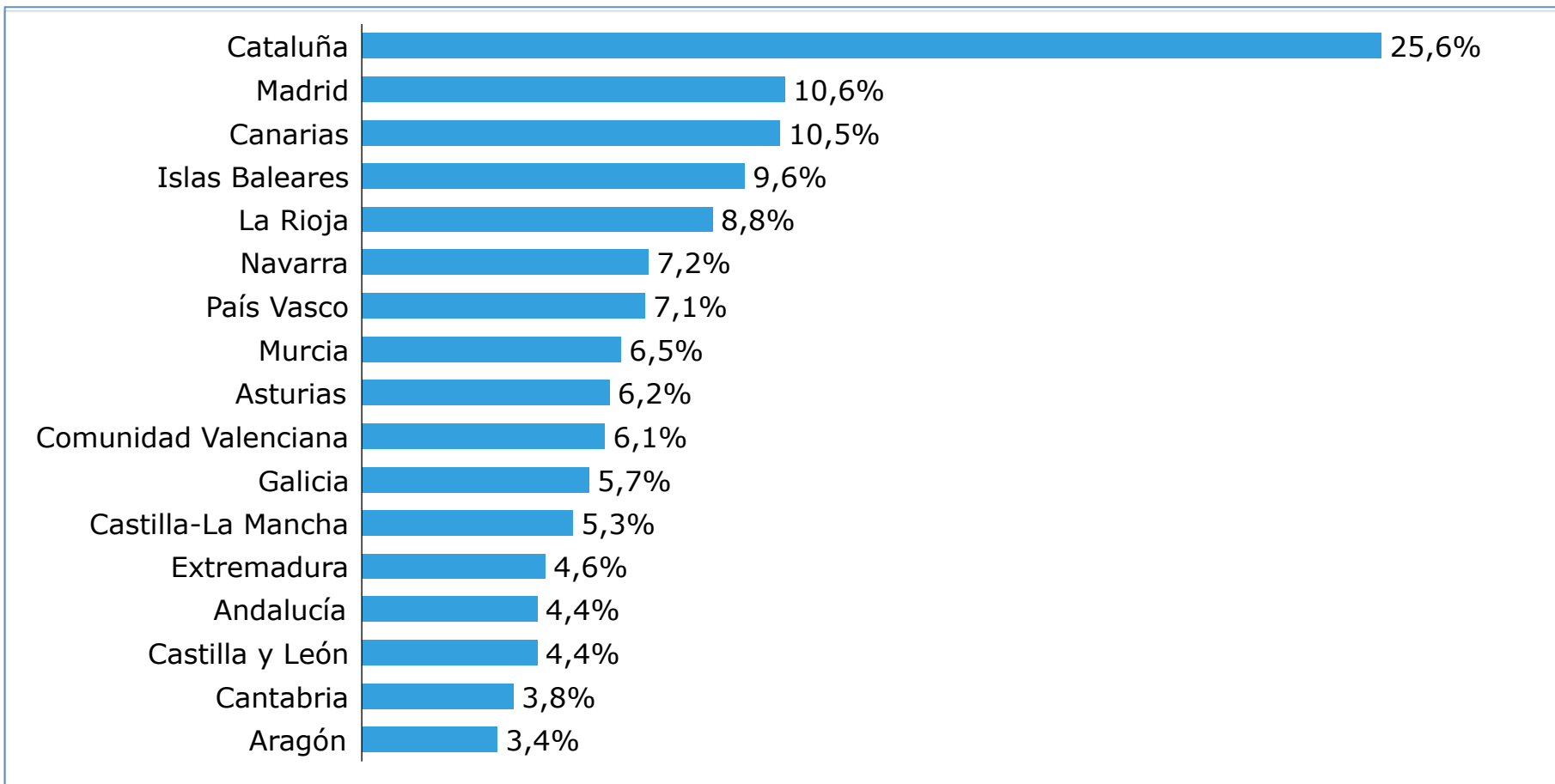
Fuente: Ministerio de Sanidad, Servicios Sociales e Igualdad. Cuenta Satélite del Gasto Sanitario Público, serie 2002-2013.



# La aportación del sistema sanitario privado

## - Colabora con el sistema público

### *Porcentaje gasto sanitario destinado a contratación público-privada Comunidades Autónomas, 2013*



Fuente: Ministerio de Sanidad, Servicios Sociales e Igualdad. Cuenta Satélite del Gasto Sanitario Público, serie 2002-2013.

# La aportación del sistema sanitario privado

## - Colabora con el sistema público

### La concertación de la sanidad pública con los centros privados contribuye de manera significativa a la sostenibilidad del sistema

#### Tipo de colaboración más frecuente entre la sanidad pública y la privada

##### Conciertos

- **Conciertos para pruebas y procedimientos diagnósticos y terapéuticos:** suponen un desahogo para las listas de espera, especialmente en diagnóstico por imagen e intervenciones quirúrgicas.
- **Conciertos para determinadas prestaciones sanitarias:** fundamentalmente terapias respiratorias, diálisis, rehabilitación y logopedia.
- **Conciertos singulares:** hospitales privados ofrecen asistencia sanitaria a un área poblacional con infraestructuras sanitarias insuficientes. Destacan, entre otros, la Fundación Jiménez Díaz (Madrid), Povisa (Vigo), Fundación Hospital Jové (Asturias), José Manuel Pascual Pascual (Andalucía), la Orden San Juan de Dios en diferentes comunidades autónomas y varios hospitales en Cataluña integrados en la Red de Hospitales de Utilización Pública.

##### Concesiones administrativas que incluyen la gestión de servicios sanitarios

- Actualmente existen en España 9 hospitales (5 en la Comunidad Valenciana y 4 en Madrid) bajo este modelo de concesión que incluye la construcción de hospitales y la gestión de los servicios sanitarios y no sanitarios.
- Los principales agentes en este modelo de colaboración son Ribera Salud y Quirónsalud.

##### Mutualismo administrativo

- Mecanismo de cobertura sanitaria de aproximadamente 2 millones de funcionarios a través de MUFACE, MUGEJU e ISFAS.
- La financiación es pública y los beneficiarios eligen cada año recibir provisión pública o privada. Aproximadamente el 85% de los funcionarios se decantan por la provisión privada.

# La aportación del sistema sanitario privado

- Colabora con el sistema público

## AÑO 2014: PRECIO MEDIO POR GRD

DESCRIPCIÓN	SNS APv25.0 2010 (*)	Grupo Hospitalario Privado (**)	%
006 - LIBERACION DE TUNEL CARPIANO	1.412,58 €	786,97 €	-44,29%
158 - PROCEDIMIENTOS SOBRE ANO Y ENTEROSTOMIA SIN CC	1.883,72 €	938,12 €	-50,20%
160 - PROCEDIMIENTOS SOBRE HERNIA EXCEPTO INGUINAL Y FEMORAL EDAD>17 SIN CC	2.958,40 €	1.317,89 €	-55,45%
162 - PROCEDIMIENTOS SOBRE HERNIA INGUINAL Y FEMORAL EDAD>17 SIN CC	2.058,34 €	1.302,17 €	-36,74%
222 - PROCEDIMIENTOS SOBRE LA RODILLA SIN CC	3.247,13 €	1.425,53 €	-56,10%
225 - PROCEDIMIENTOS SOBRE EL PIE	2.887,15 €	976,64 €	-66,17%
227 - PROCEDIMIENTOS SOBRE TEJIDOS BLANDOS SIN CC	3.233,30 €	1.219,78 €	-62,27%
229 - PROC. SOBRE MANO O MUÑECA, EXCEPTO PROC.MAYORES S.ARTICULACION SIN CC	2.823,06 €	977,55 €	-65,37%
290 - PROCEDIMIENTOS SOBRE TIROIDES	3.907,10 €	3.049,71 €	-21,94%
818 - SUSTITUCION DE CADERA EXCEPTO POR COMPLICACIONES	9.639,15 €	6.151,28 €	-36,18%
867 - ESCISION LOCAL Y EXTRACCION DISPOS. FIJACION INTERNA EXCEPTO CADERA Y FEMUR, SIN CC	2.668,06 €	1.350,24 €	-49,39%
(*) Costes de los Grupos Relacionados de Diagnóstico (GRD`S) en la Hospitalización del Sistema Nacional de Salud durante el año 2.010			
(**) Precios por todos los gastos facturados a clientes incluyendo honorarios médicos y prótesis			

# La aportación del sistema sanitario privado

- Colabora con el sistema público

## Principales conciertos singulares, 2015



Fundación Centro Oncológico de Galicia cuenta con un concierto con el SERGAS para el tratamiento de pacientes oncológicos.



La Fundación Hospital de Jové tiene asignada la asistencia especializada de aproximadamente 60.000 habitantes.



En Cataluña existen 32 hospitales de gestión privada integrados en la Red de Hospitales de Utilización Pública.



Povisa cuenta con 573 camas para atender a una población aproximada de 140.000 personas.



La Fundación Jiménez Díaz cuenta con un convenio singular en Madrid.



El Servicio Andaluz de Salud cuenta con un concierto singular con José Manuel Pascual Pascual Gestión Hospitalaria en 6 hospitales andaluces.



La Orden San Juan de Dios cuenta con diversos conciertos en varias comunidades autónomas como Andalucía y Cataluña.



Determinados hospitales de la Cruz Roja están integrados en la red pública de diversas comunidades autónomas.

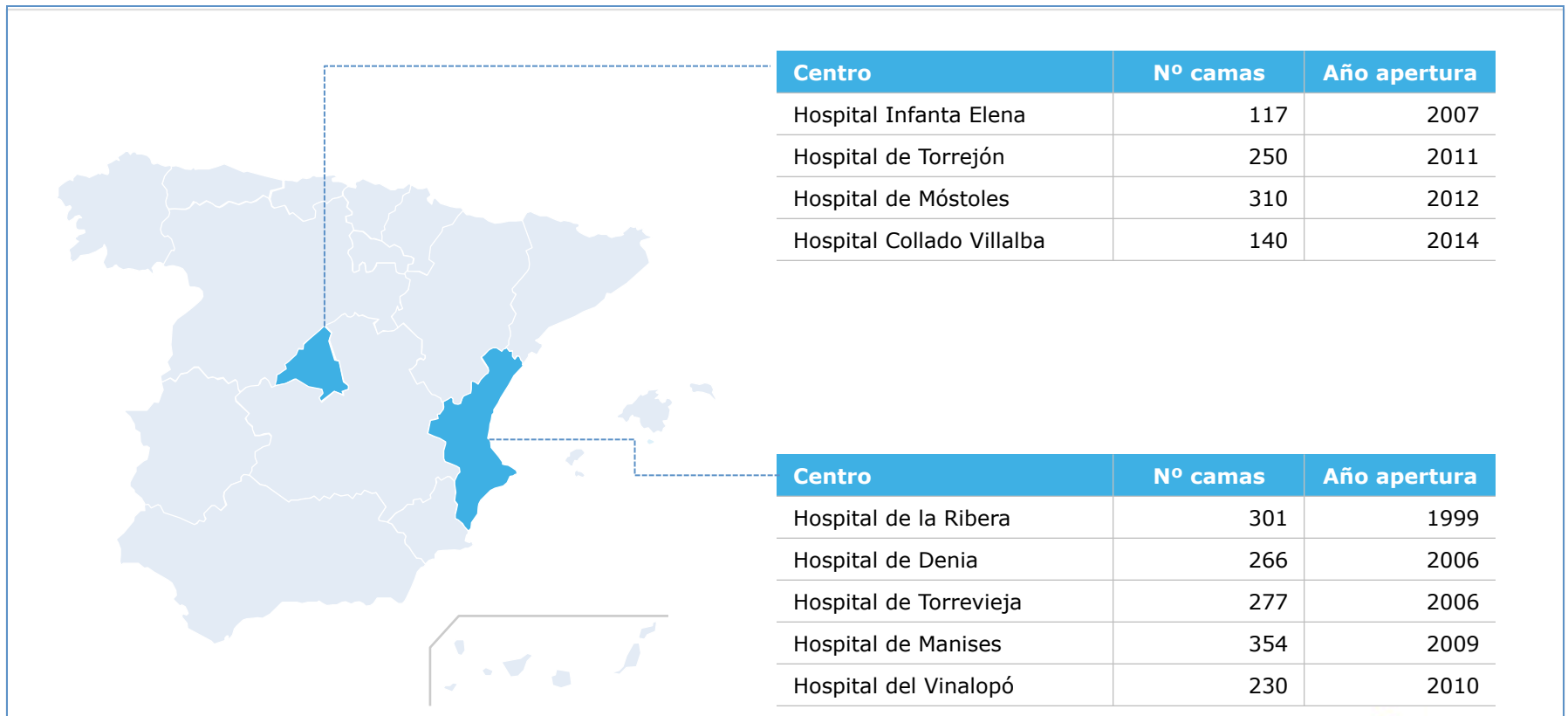


# La aportación del sistema sanitario privado

- Colabora con el sistema público

## Concesiones administrativas que incluyen la gestión sanitaria, 2015

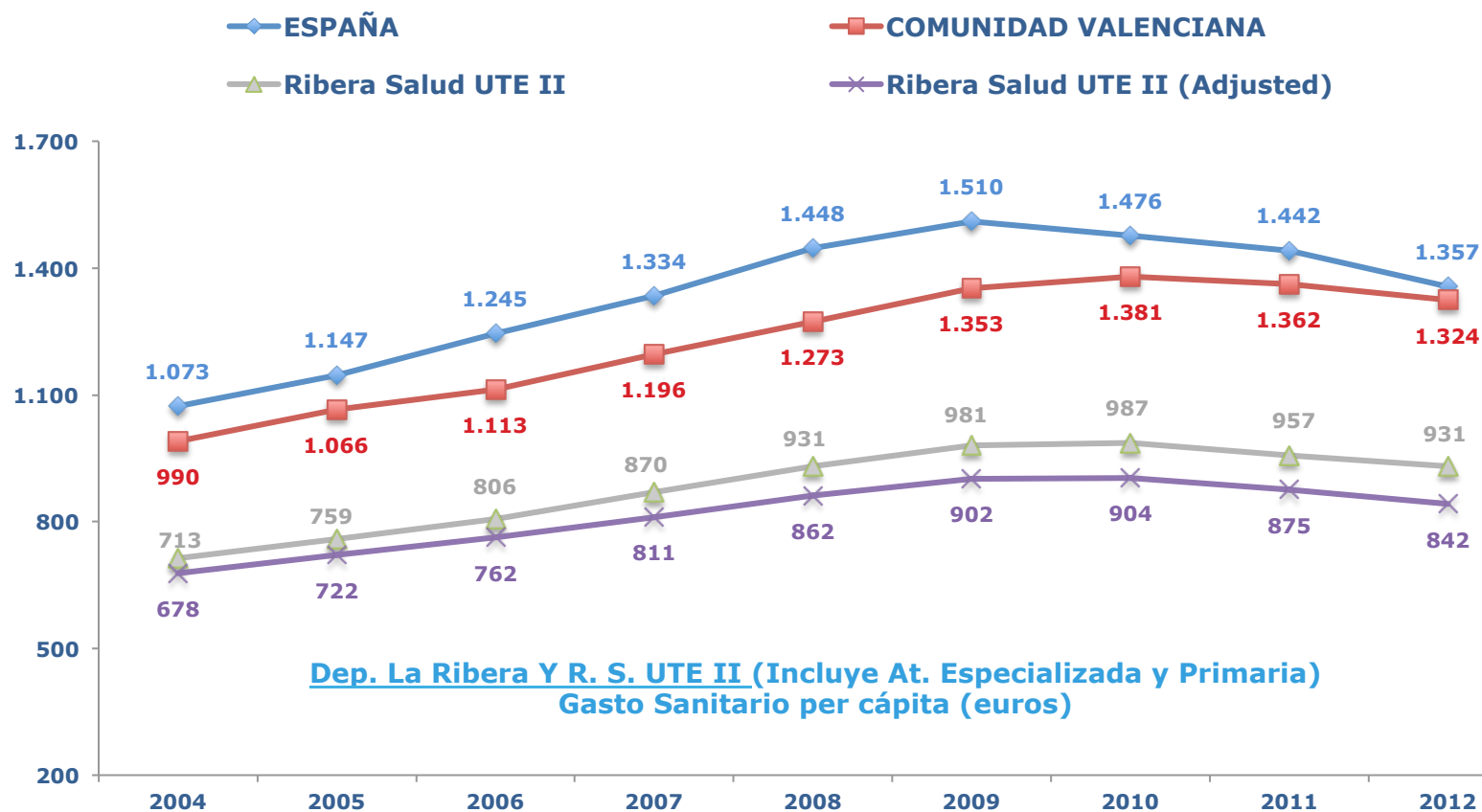
Los modelos de concesión administrativa permiten asegurar la necesaria inversión de capital sin incremento de la deuda pública.



Fuente: elaboración propia 2016.

# La aportación del sistema sanitario privado

- Colabora con el sistema público



NOTE: Health expenditure includes pharmacy in primary care. Revenue from all incoming patients from out of La Ribera is subtracted. Hospital expenditure for La Ribera is adjusted to eliminate immobilized amortization. La Ribera (Adjusted) subtracts payments for care services provided by other hospitals or departments to La Ribera population.

SOURCE: Estadística de establecimientos Sanitarios con Régimen de Internado (ESCRI). Sistema de información de Atención Especializada (SIAE) (Ministerio de Sanidad, Servicios Sociales e igualdad), PyG 2004-2006 y PyG Ajustada según criterio de devengo 2007-2012 (Ribera Salud UTE II) y Población Censo (INE)

# Gasto medio por habitante

(Ribera Salud, Informe a partir de los datos de la Dirección General de Asistencia Sanitaria 2014)

## Resumen coste por paciente 2014

Departamentos	Coste sanitario por paciente
De gestión directa	1.332,98€
En régimen de concesión	824,23€(-38,17%)
En régimen de concesión con participación de Ribera Salud	815,47€(-38,82%)

## El valor de la eficiencia

Los pacientes obtienen iguales o mejores resultados con un menor coste para la administración

## Coste por paciente 2014 por departamentos concesionados

	Torreveja	Vinalopó	Alzira	Denia	Total Concesiones Ribera Salud	Manises	Total Concesiones	Resto departamentos Gestión Directa
<b>Población Cápita Protegida 2014 SIP</b>	157.269	148.524	248.893	150.473	705.159			
<b>Población SIP 2014 Total</b>	182.397	153.524	259.903	165.184	761.008	201.819	962.827	3.992.789
	Torreveja	Vinalopó	Alzira	Denia	Media Concesiones Ribera Salud	Manises	Media Concesiones	Resto departamentos Gestión Directa
<b>Importe cápita</b>	680,17 €	680,17 €	680,17 €	680,17 €	680,17 €	680,17 €	680,17 €	
<b>Importe cápita conceptos excluidos</b>	303,08 €	273,88 €	278,47 €	270,55 €	281,50 €	286,67 €	282,53 €	
<b>Total coste por paciente</b>	<b>847,80 €</b>	<b>922,98 €</b>	<b>918,03 €</b>	<b>866,05 €</b>	<b>888,71 €</b>	<b>925,88 €</b>	<b>896,15 €</b>	<b>1.332,98 €</b>
<b>Coste por paciente (descontando amortizaciones)</b>	<b>806,45 €</b>	<b>856,24 €</b>	<b>877,36 €</b>	<b>814,48 €</b>	<b>838,63 €</b>	<b>880,20 €</b>	<b>846,95 €</b>	<b>1.332,98 €</b>
<b>Coste por paciente (sin amortizaciones ni gastos financieros)</b>	<b>784,07 €</b>	<b>827,79 €</b>	<b>861,11 €</b>	<b>788,91 €</b>	<b>815,47 €</b>	<b>859,27 €</b>	<b>824,23 €</b>	<b>1.332,98 €</b>

# La aportación del sistema sanitario privado

## - Colabora con el sistema público

**Todas las CCAA recurren a la contratación público-privada, para garantizar la financiación, construcción, renovación, gestión o mantenimiento de infraestructuras y/o servicios**

**¿Por qué surgen con tanta fuerza los contratos de colaboración público-privada?**

- **Conciertos**
- **Convenios**
- **Concesiones**

Por dificultades presupuestarias

Para un mejor uso de los recursos

Para acelerar los procesos a todos los niveles

Conseguir la máxima calidad sin aumentar los costes

Para incorporar la experiencia de gestión de la iniciativa privada en determinados ámbitos



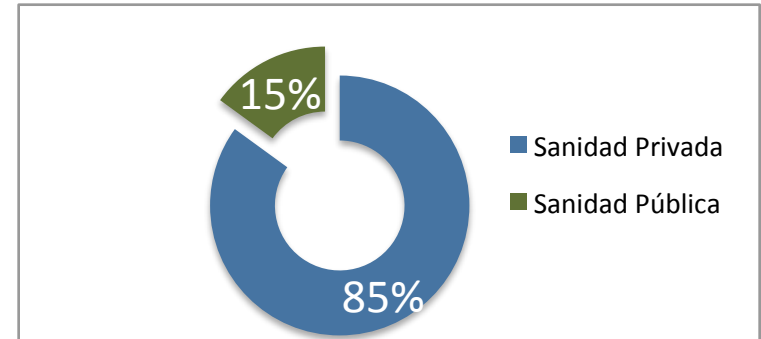
# La aportación del sistema sanitario privado

- Colabora con el sistema público

## Mutualismo Administrativo

**TOTAL MUTUALISTAS: 2.250.000**

**MUTUALISTAS QUE ELIGEN  
LA SANIDAD PRIVADA: 1.920.000**

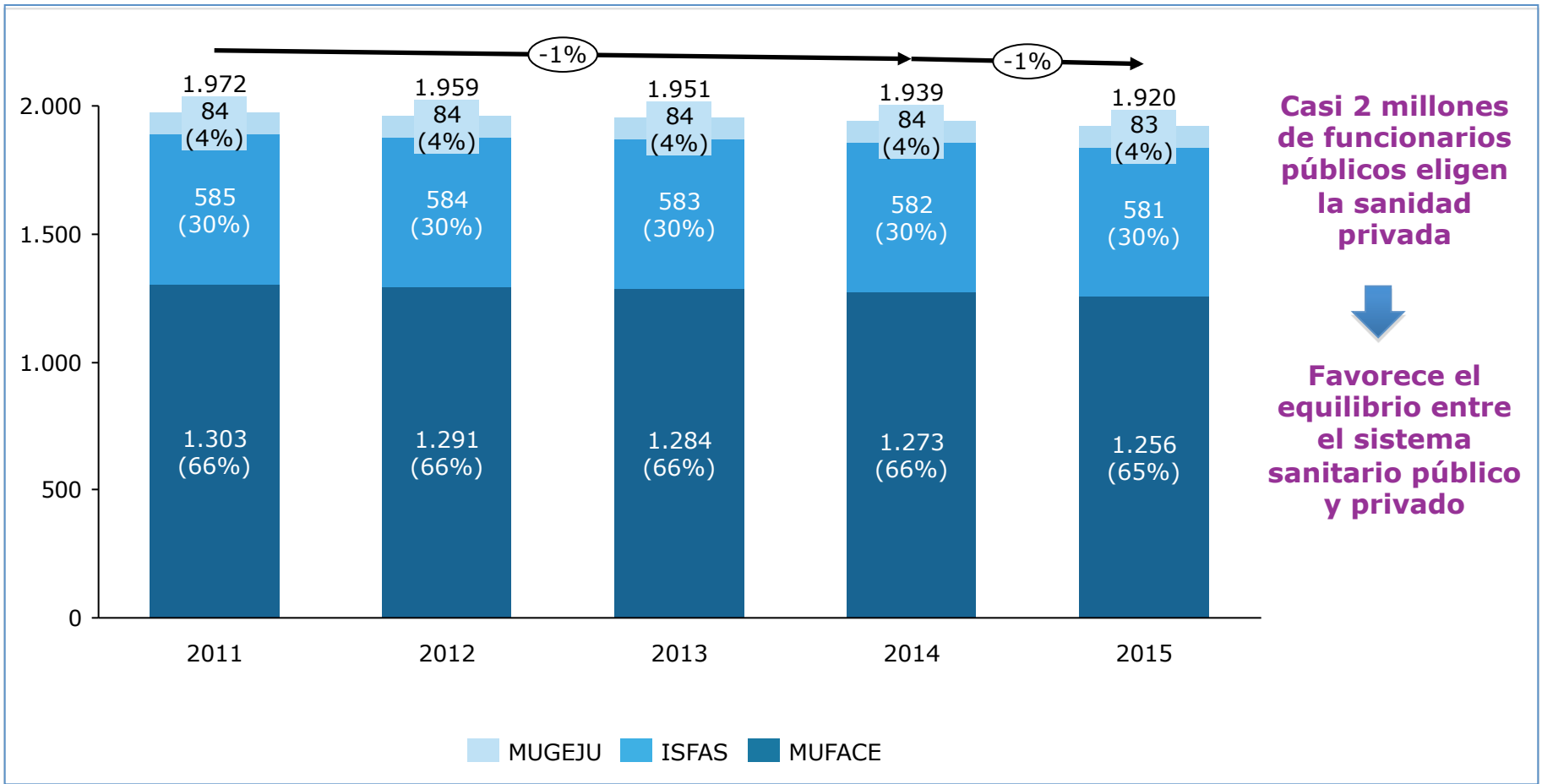


- El funcionario devenga unas cuotas para el pago de la mutualidad y elige entre sector público y privado.
- El estado paga a la aseguradora por cada ciudadano que elige el sistema privado y asume los costes con las mismas prestaciones que el sistema sanitario público excepto la medicación ambulatoria con independencia de donde se realice la asistencia. A pesar de ser sistemas excluyentes y no poder utilizarse indistintamente (salvo Urgencia), se sigue eligiendo mayoritariamente provisión privada.
- 2,3 millones de funcionarios públicos eligen cada año entre sistema privado y sistema publico con idénticas prestaciones que la sanidad pública, suponiendo un ahorro medio del 40% con respecto al coste per cápita del sistema gestionado por la administración publica.
- Sistema infravalorado por la administración que está en grave riesgo de desaparecer por la infrafinanciación del sistema.

# La aportación del sistema sanitario privado

- Colabora con el sistema público

## Evolución del número de mutualistas (miles), 2011-2015

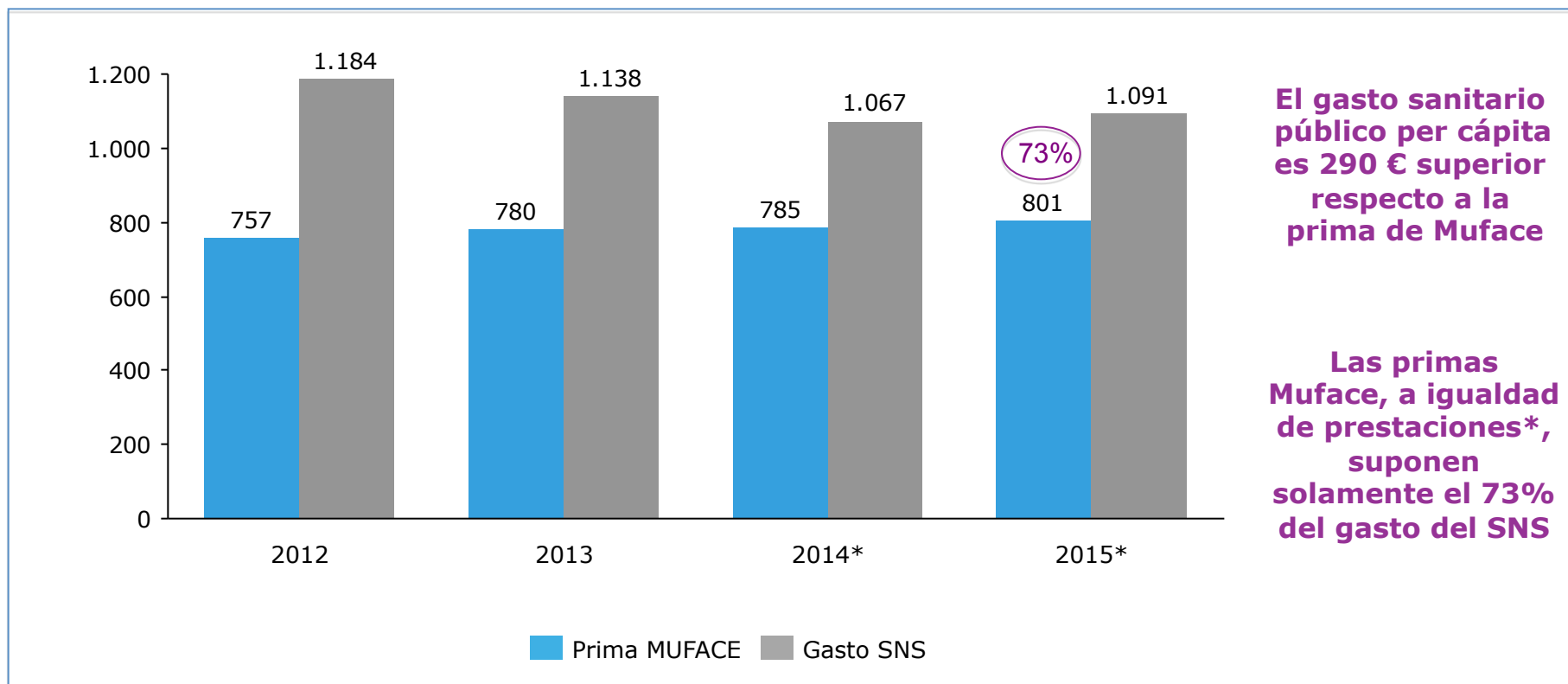


Fuente: ICEA, Seguro de Salud 2011-2014 y enero-septiembre 2015.

# La aportación del sistema sanitario privado

- Colabora con el sistema público

## Comparativa entre el gasto per cápita del SNS y la prima Muface, 2012-2015

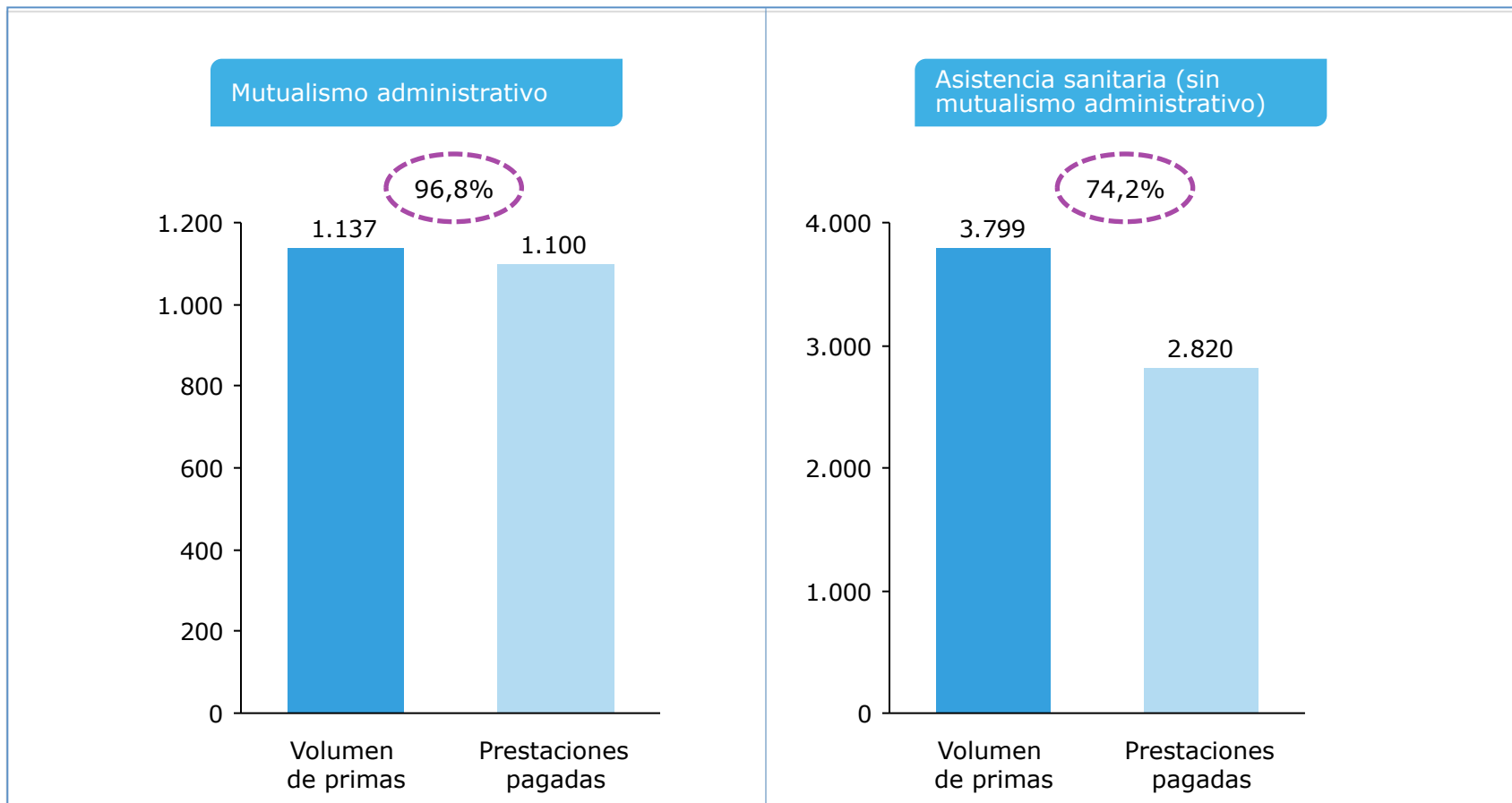


Fuente: elaboración propia 2016 a partir de datos del Ministerio de Sanidad, Servicios Sociales e Igualdad, Cuenta Satélite del Gasto Sanitario Público, serie 2002-2013; presupuestos iniciales ajustados por la desviación media producida en el periodo 2009-2013 (7,27%); INE. padrón municipal 2015; ICEA, Seguro de Salud 2012-2014 y enero-septiembre 2015. La estimación del gasto sanitario público no incluye gasto farmacéutico ni el gasto destinado a las mutualidades de funcionarios. El gasto sanitario privado se ha estimado en base a datos de ICEA sobre volumen de prestaciones pagadas por mutualismo administrativo y número de mutualistas.

# La aportación del sistema sanitario privado

- Colabora con el sistema público

## Siniestralidad de las mutualidades y del sector asegurador (Mill. €), septiembre 2015



Fuente: ICEA, Seguro de Salud enero-septiembre 2015. Siniestralidad calculada como el volumen de primas pagadas sobre el volumen de primas imputadas.

## **1 IDIS en el sector sanitario**

## **2 La aportación del sector sanitario privado**

2.1 Representa un elevado peso en el sector productivo español

2.2 Libera recursos de la sanidad pública

2.3 Mejora la accesibilidad de la población a la asistencia sanitaria

2.4 Colabora con el sistema público

2.5 Desarrolla actividad de alta complejidad a través de los más recientes avances tecnológicos

2.6 Persigue la mejora continua de la calidad en la prestación asistencial

2.7 Genera empleo en la sociedad española y contribuye a la formación de los profesionales sanitarios.

## **3. Resultados de la Sanidad Privada**

3.1 Indicadores de Resultados en Salud RESA 2016

3.2 Barómetro de la Sanidad Privada 2015

3.3 Acreditación QH

## **4. Conclusiones**

Sanidad Privada, aportando valor

# La aportación del sistema sanitario privado

- Investiga y desarrolla actividad de alta complejidad a través de los más recientes avances tecnológicos.

## Actividad Investigadora Sanidad Privada. Estudio Best

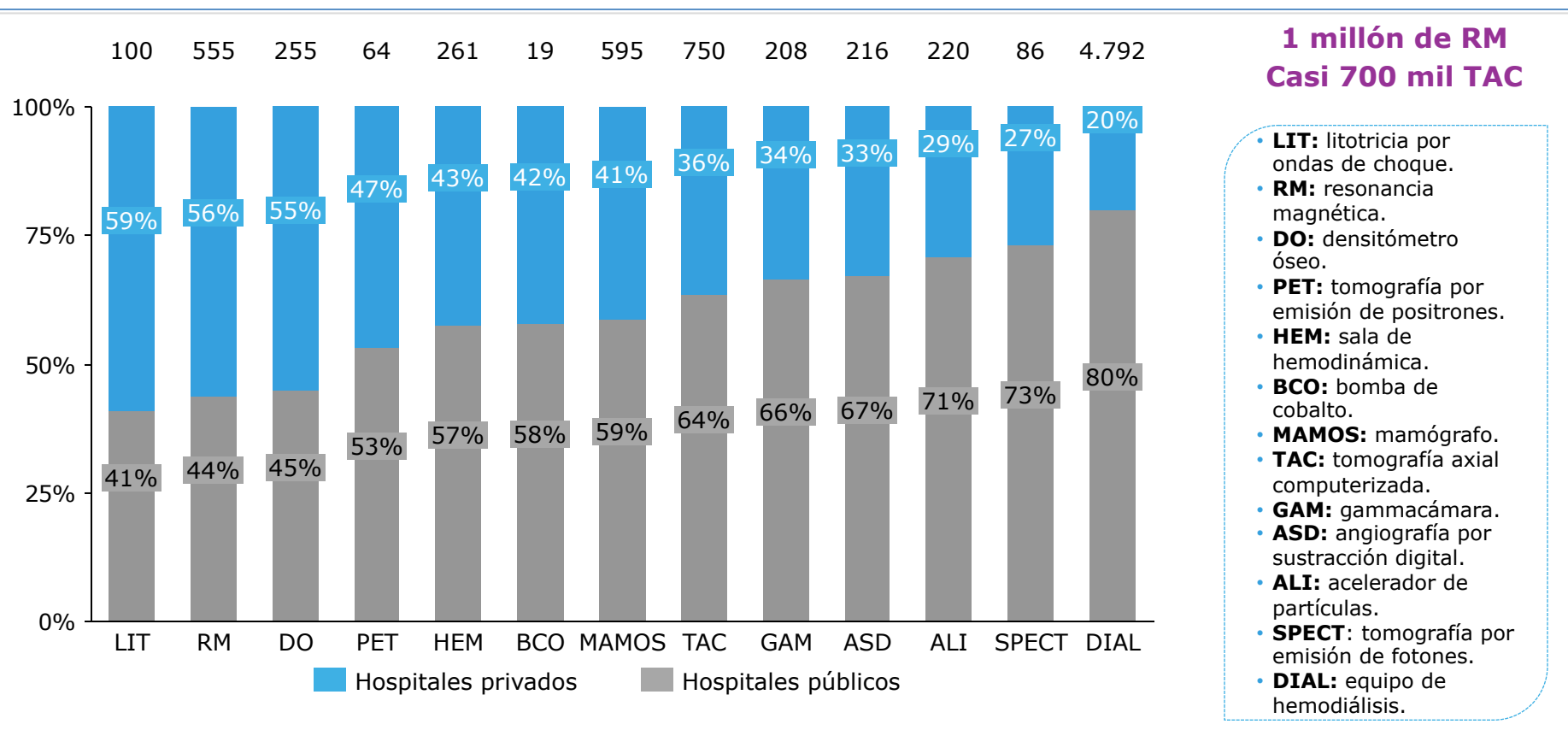
Nº CENTROS	Nº EECC	Nº PARTICIPACIONES	Nº EECC FASES TEMPRANAS (Ia, Ib, II)	PRINCIPALES ÁREAS TERAPÉUTICAS	RECLUTAMIENTO PACIENTES MES	TASA RECLUTAMIENTO
176 11% vs a.a.	1.002 11% vs a.a.	1.615 13% vs a.a.	365 20% vs a.a.	58% (Onc.+Card+ Resp.+Neurc.)	1,6 → S. Privada 1,3 → S. Pública	120,9% → S. Privada 105,5% → S. Pública
23% del total S. Púb.+S. Priv.	41% del total S. Púb.+ S. Priv.	9% del total S. Púb.+ S. Priv.	36% del total S. Privada	Onc. (36%), Card (9%), Resp (6%) y Neur. (6%)		

# La aportación del sistema sanitario privado

- Desarrolla actividad de alta complejidad a través de los más recientes avances tecnológicos

## Equipamiento de alta tecnología en hospitales, 2014

La sanidad privada juega un papel fundamental en la incorporación de tecnología innovadora en el sistema sanitario nacional



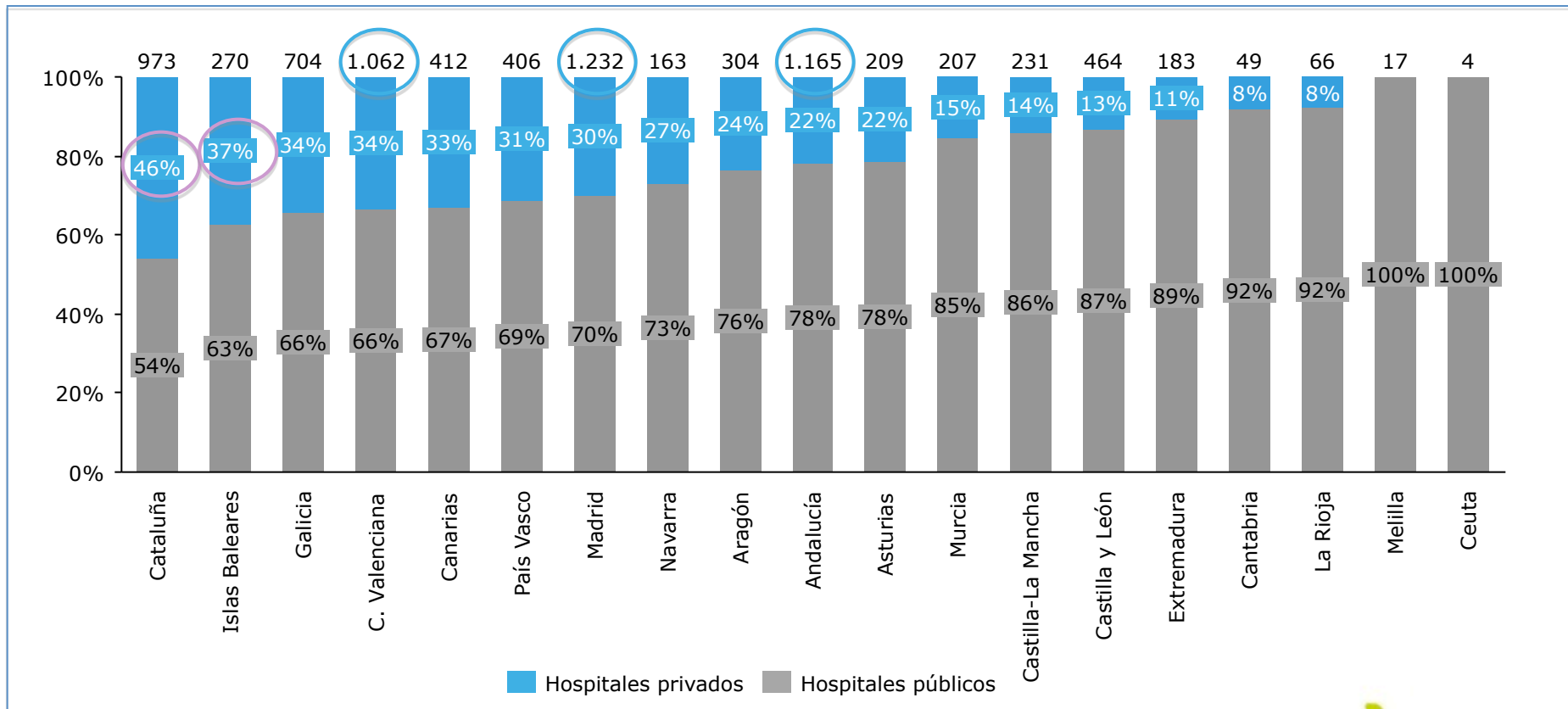
Fuente: Ministerio de Sanidad, Servicios Sociales e Igualdad, Catálogo Nacional de Hospitales, 2015.

# La aportación del sistema sanitario privado

- Desarrolla actividad de alta complejidad a través de los más recientes avances tecnológicos

## Equipamiento alta tecnología en hospitales por CC.AA., 2014

El mayor número de equipos del SNS se encuentra en Madrid, Andalucía y C. Valenciana. La sanidad privada de Cataluña y Baleares son las que disponen de un mayor porcentaje de equipos de su zona.



Fuente: Ministerio de Sanidad, Servicios Sociales e Igualdad, Catálogo Nacional de Hospitales, 2015.



## **1 IDIS en el sector sanitario**

## **2 La aportación del sector sanitario privado**

2.1 Representa un elevado peso en el sector productivo español

2.2 Libera recursos de la sanidad pública

2.3 Mejora la accesibilidad de la población a la asistencia sanitaria

2.4 Colabora con el sistema público

2.5 Desarrolla actividad de alta complejidad a través de los más recientes avances tecnológicos

2.6 Persigue la mejora continua de la calidad en la prestación asistencial

2.7 Genera empleo en la sociedad española y contribuye a la formación de los profesionales sanitarios.

## **3. Resultados de la Sanidad Privada**

3.1 Indicadores de Resultados en Salud RESA 2016

3.2 Barómetro de la Sanidad Privada 2015

3.3 Acreditación QH

## **4. Conclusiones**

Sanidad Privada, aportando valor

# La aportación del sistema sanitario privado

- Persigue la mejora continua de la calidad en la prestación asistencial

## Resultados obtenidos por el sector sanitario privado en indicadores de calidad seleccionados, 2012-2014

**Estudios como el Informe RESA 2015 ponen de manifiesto la evolución positiva de los indicadores de calidad en hospitales privados.**

Indicador	Resultado			Referencia en literatura internacional
	2012	2013	2014	
Tasa de supervivencia de pacientes ingresados por síndrome coronario agudo (1 <sup>as</sup> 48 h)	96,9%	97,3%	98,3%	96,8%-98,5 %
Ratio de cirugías de prótesis de cadera dentro de las 48 horas posteriores al ingreso hospitalario	93,9%	90,0%	89,2%	60%
Ratio de colonoscopias realizadas con sedación	78,1%	90,6%	93,4%	
Ratio de gastroscopias realizadas con sedación	80,5%	88,8%	90,1%	
Tasa de reingresos posteriores a cirugía ambulatoria a 30 días	0,76%	0,65%	0,63%	1%
Tasa de recién nacido vivo único a término por ciclo iniciado	-	22,9%	23,1%	20-30%
Ratio de ciclos resultantes en embarazo	-	31,2%	30,4%	30%

Fuente: IDIS, Informe RESA 2015, Indicadores de Resultados en Salud de la Sanidad Privada.

## **1 IDIS en el sector sanitario**

## **2 La aportación del sector sanitario privado**

- 2.1 Representa un elevado peso en el sector productivo español
- 2.2 Libera recursos de la sanidad pública
- 2.3 Mejora la accesibilidad de la población a la asistencia sanitaria
- 2.4 Colabora con el sistema público
- 2.5 Desarrolla actividad de alta complejidad a través de los más recientes avances tecnológicos
- 2.6 Persigue la mejora continua de la calidad en la prestación asistencial
- 2.7 Genera empleo en la sociedad española y contribuye a la formación de los profesionales sanitarios.

## **3. Resultados de la Sanidad Privada**

- 3.1 Indicadores de Resultados en Salud RESA 2016
- 3.2 Barómetro de la Sanidad Privada 2015
- 3.3 Acreditación QH

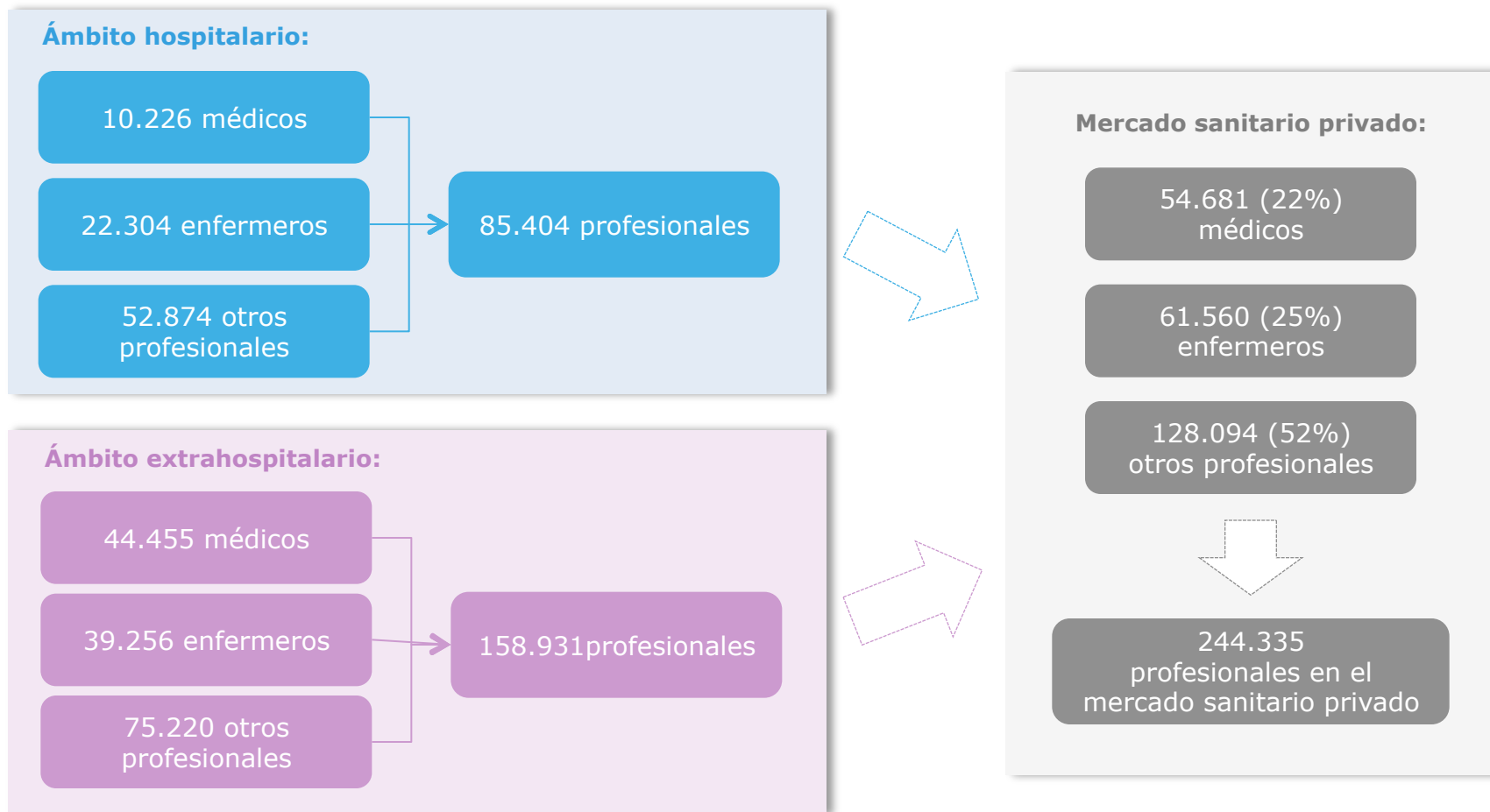
## **4. Conclusiones**

Sanidad Privada, aportando valor

# La aportación del sistema sanitario privado

- Genera empleo en la sociedad española y contribuye a la formación de profesionales sanitarios

## Estimación de profesionales del sector sanitario privado, 2015



Fuente: elaboración propia a partir de datos del Ministerio de Sanidad, Servicios Sociales e Igualdad, Estadística de Centros de Atención Especializada: hospitales y centros sin internamiento, año 2013; y Sistema de Información de Atención Primaria; Instituto Nacional de Estadística, Profesionales Sanitarios Colegiados y Directorio Central de Empresas.

## **1 IDIS en el sector sanitario**

## **2 La aportación del sector sanitario privado**

2.1 Representa un elevado peso en el sector productivo español

2.2 Libera recursos de la sanidad pública

2.3 Mejora la accesibilidad de la población a la asistencia sanitaria

2.4 Colabora con el sistema público

2.5 Desarrolla actividad de alta complejidad a través de los más recientes avances tecnológicos

2.6 Persigue la mejora continua de la calidad en la prestación asistencial

2.7 Genera empleo en la sociedad española y contribuye a la formación de los profesionales sanitarios.

## **3. Resultados de la Sanidad Privada**

3.1 Indicadores de Resultados en Salud RESA 2016

3.2 Barómetro de la Sanidad Privada 2015

3.3 Acreditación QH

## **4. Conclusiones**

Sanidad Privada, aportando valor

# Resultados de la Sanidad Privada

- Barómetro de la Sanidad Privada 2015



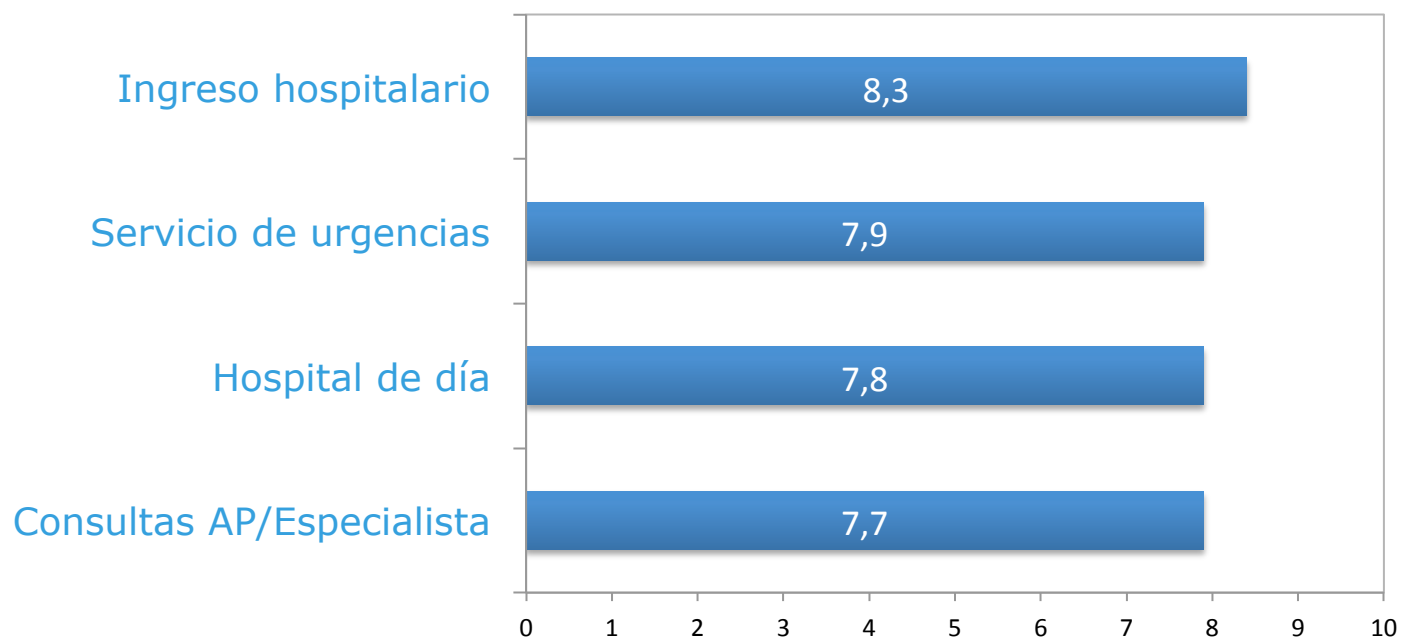
**Dar voz a los pacientes para que valoren la calidad del servicio prestado por la sanidad privada, permite conocer la calidad percibida y detectar posibles aspectos de mejora.**

**Medir, para mejorar**

# Resultados de la Sanidad Privada

## - Barómetro de la Sanidad Privada 2015

### Grado de satisfacción atención asistencial recibida



# Resultados de la Sanidad Privada

- Barómetro de la Sanidad Privada 2015

**El 86% de los usuarios recomendaría la Sanidad Privada**

## Valoración: "atención/accesibilidad", "calidad del servicio" y "servicios generales"

<b>Agilidad realización pruebas y disponibilidad resultados</b> <b>7,5</b>	<b>Amplia cobertura de especialidades</b> <b>7,4</b>	<b>Tiempo de espera para intervención quirúrgica</b> <b>7,3</b>	<b>Facilidad aparcamiento</b> <b>6,3</b>
---	---	--	---

## Valoración "atención asistencial"

<b>Trato personal sanitario en ingreso hospitalario</b> <b>8,3</b>	<b>Equipamiento tecnológico</b> <b>8,1</b>	<b>Atención y cuidados en urgencias</b> <b>7,5</b>	<b>Confianza/ Seguridad que transmite el especialista</b> <b>7,8</b>
---	---	---	---



# Resultados de la Sanidad Privada

## - Indicadores de resultados en salud 2015



La medición de resultados contribuye a la transparencia de la sanidad privada, supone un ejercicio de autoexigencia y de mejora por parte de sus centros y profesionales, y facilita la toma de decisiones a los pacientes.

La mejora se consigue a través de una evaluación constante

# Resultados de la Sanidad Privada

## - Indicadores de resultados en salud 2015

### Incremento tanto en el número de centros hospitalarios como ambulatorios

	2014	2015	Diferencia participantes	Variación participación (%)
Centros Grupos Hospitalarios	120	128	+ 8	+ 6,7%
Centros Grupos Ambulatorios	66	67	+ 1	+ 1,5%
TOTAL	186	195	+ 9	+ 4,8%

# Resultados de la Sanidad Privada

- Indicadores de resultados en salud 2015

Algunos  
ejemplos de  
resultados

## EFICIENCIA

- Estancia hospitalaria media **3,3 días**.
- Estancia media preoperatoria que implica que la mayoría de los pacientes ingresan el mismo día de la intervención: **9 horas antes**

## ACCESIBILIDAD

- Tiempos de espera en urgencias de **7 minutos para triage** y apenas superando **16 minutos para la primera atención del especialista** → **Total 23 minutos**.
- Tiempos de intervención en cáncer de pulmón, colon y mama que oscilan entre los **10 días (pulmón)** y **14-16 días (colon y mama)**, muy por debajo de las recomendaciones clínicas.

## RESOLUCIÓN ASISTENCIAL

- Tasa de retorno a urgencias a las 72 horas: **2,7%**
- Tasa de reingreso hospitalario a los 30 días: **4,7%**

## CALIDAD Y SEGURIDAD DEL PACIENTE

- Tasas supervivencia pacientes con síndrome coronario agudo: **98,3%** en 2014.
- La intervención precoz de la fractura de cadera continúa también figurando entre los mejores datos conocidos, **89%**.

# Resultados de la Sanidad Privada

## - Acreditación QH

El reconocimiento a las organizaciones sanitarias públicas o privadas que, preocupadas por la calidad, han decidido gestionar los procesos y procedimientos necesarios y han obtenido las certificaciones que lo avalan, debe de ser compartido con los ciudadanos, porque .....


Quando se hace bien  
hay que reconocerlo



# Mejora constante de la calidad asistencial

## - Acreditación QH

- Acreditación QH: Indicador Sintético de Calidad que agrupa los diferentes atributos de los sistemas de calidad existentes actualmente. Ha sido desarrollado por un panel de expertos y ha contado con la colaboración de la AEC.



- Se trata de un sistema objetivo de reconocimiento a la calidad y seguridad asistencial dirigido a organizaciones sanitarias. La identificación se establece con un sistema progresivo desde el nivel de acceso al sistema (Acreditación QH) hasta el máximo nivel acreditable (Acreditación QH + 3 estrellas)

# IDIS .... una apuesta clara por la calidad

- Reconoce a las instituciones que se esfuerzan por la calidad

Ya son **59** las organizaciones sanitarias acreditadas,...

**Abierto el plazo 3ª convocatoria**  
Información y autoevaluación en la web.  
[www.acreditacionqh.com](http://www.acreditacionqh.com)

31



15



10



3



## **1 IDIS en el sector sanitario**

## **2 La aportación del sector sanitario privado**

2.1 Representa un elevado peso en el sector productivo español

2.2 Libera recursos de la sanidad pública

2.3 Mejora la accesibilidad de la población a la asistencia sanitaria

2.4 Colabora con el sistema público

2.5 Desarrolla actividad de alta complejidad a través de los más recientes avances tecnológicos

2.6 Persigue la mejora continua de la calidad en la prestación asistencial

2.7 Genera empleo en la sociedad española y contribuye a la formación de los profesionales sanitarios.

## **3. Resultados de la Sanidad Privada**

3.1 Indicadores de Resultados en Salud RESA 2016

3.2 Barómetro de la Sanidad Privada 2015

3.3 Acreditación QH

## **4. Conclusiones**

Sanidad Privada, aportando valor

# La aportación del sistema sanitario privado

## - Conclusiones

### DECÁLOGO

- Por su elevado **peso en el sector productivo** español
- Porque **libera recursos** de la sanidad pública
- Porque **mejora la accesibilidad** de la población a la asistencia sanitaria
- Porque **colabora** con el sistema público a través de conciertos, convenios y concesiones
- Porque **desarrolla actividad de alta complejidad** a través de los más recientes avances tecnológicos.
- Porque persigue la **mejora continua de la calidad** en la prestación asistencial.
- Porque aporta unos resultados en salud **comparables a los mejores de Europa**.
- Porque la **percepción de la sanidad privada por parte del usuario es excelente**
- Porque **genera empleo de calidad** en la sociedad española
- Porque **contribuye a la formación** de los profesionales.

**LA SANIDAD PRIVADA ES CLAVE PARA EL SNS**



## MIRANDO HACIA EL FUTURO. TRABAJANDO DÍA A DÍA POR EL CONJUNTO DE LA SANIDAD



CON EL PATROCINIO DE:



**fundacionidis.com**

somos activos en las redes sociales



Paseo de la Castellana 135, 7, 28046 Madrid.

☎ 91 790 67 56 📠 91 790 68 69 ✉ info@fundacionidis.com

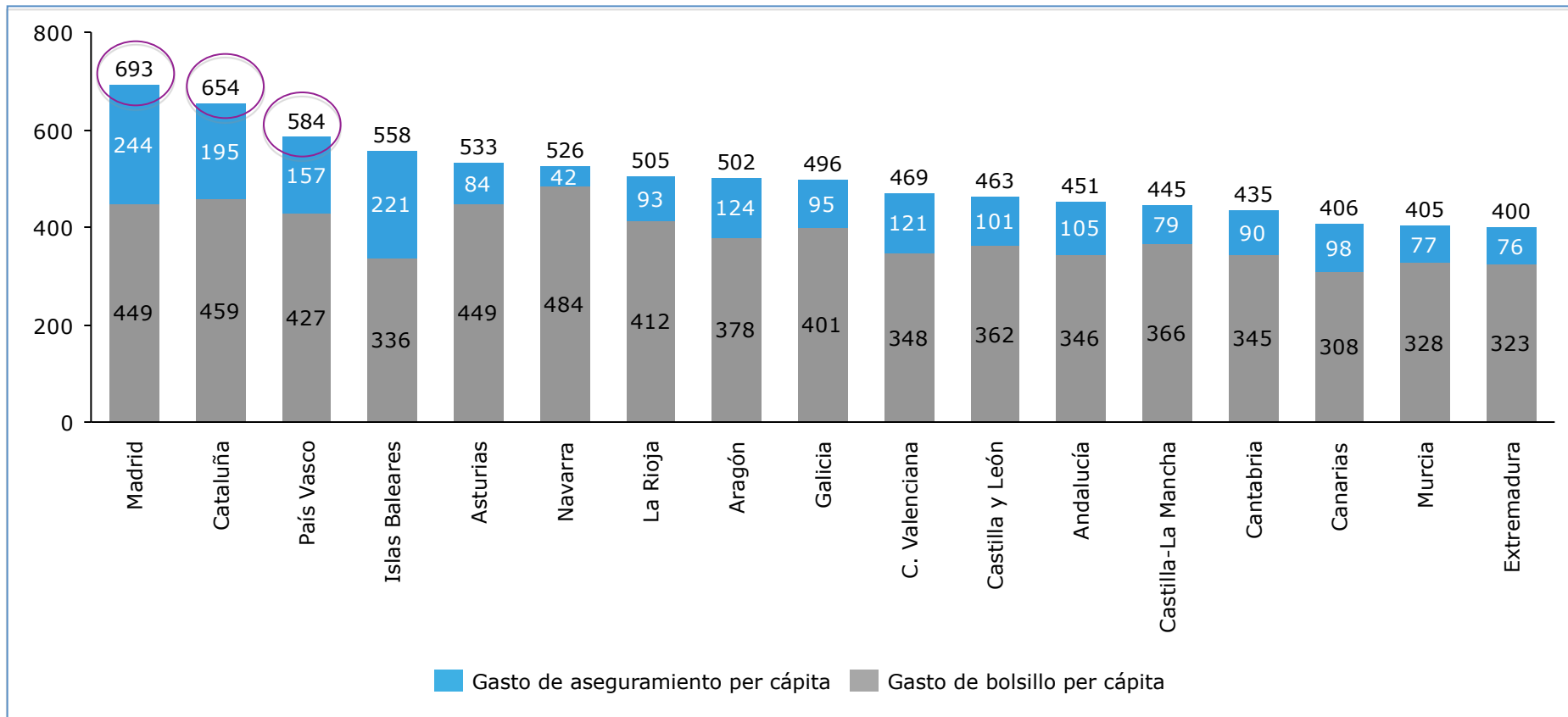


Instituto para el Desarrollo e Integración de la Sanidad

# La aportación del sistema sanitario privado

- Libera recursos de la sanidad pública

## Estimación de la distribución de la cápita privada por CC.AA., 2015

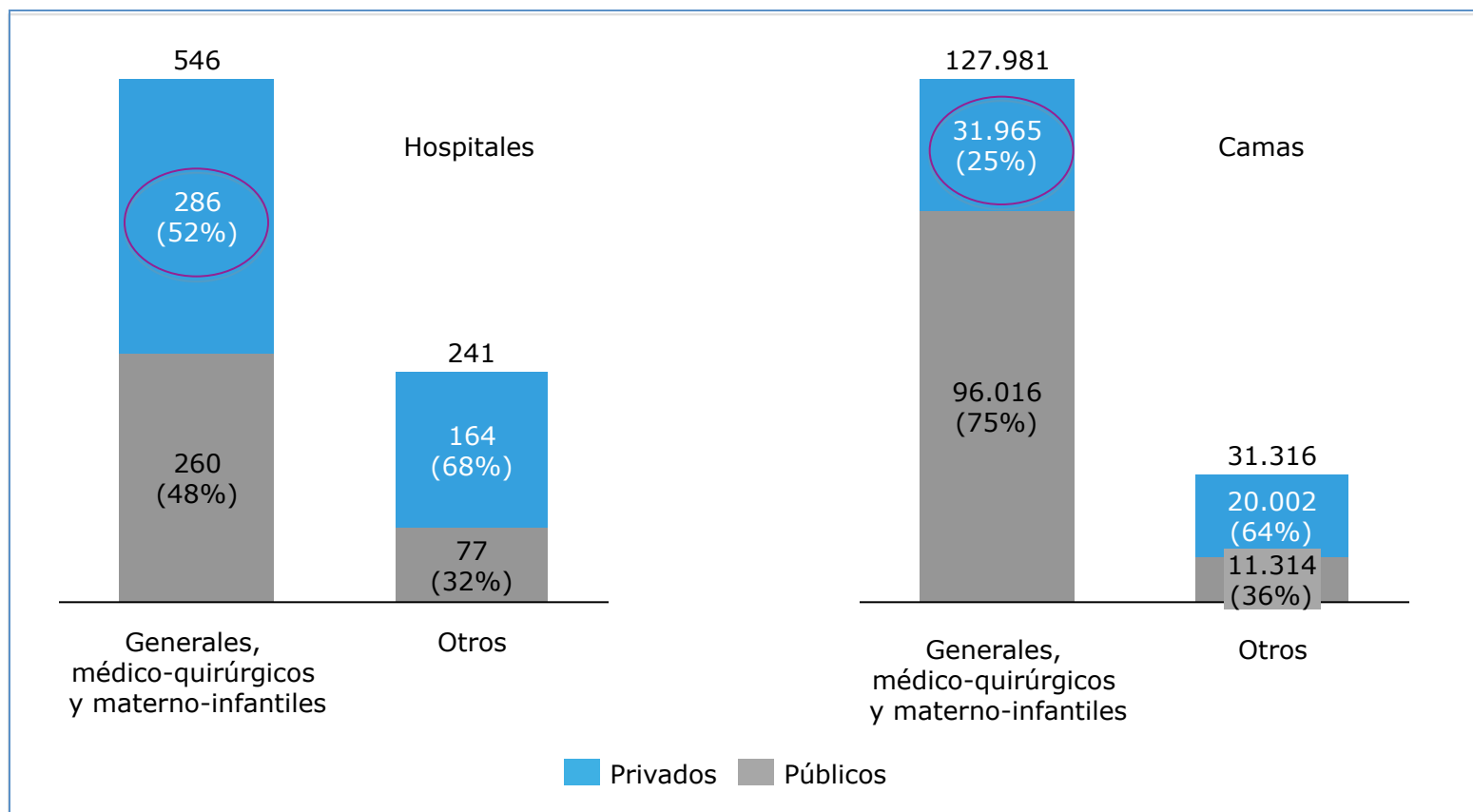


Fuente: elaboración propia 2016 a partir de datos de INE, encuesta de presupuestos familiares 2014; e ICEA, Seguro de Salud 2014 y enero-septiembre 2015.

# La aportación del sistema sanitario privado

- Mejora la accesibilidad de la población a la asistencia sanitaria

## Número de hospitales y camas por finalidad asistencial, 2014



Fuente: elaboración propia a partir de datos del Ministerio de Sanidad, Servicios Sociales e Igualdad, Catálogo Nacional de Hospitales, 2015.

# Resultados de la Sanidad Privada

## - Indicadores de resultados en salud 2015

---

- ✓ **El Estudio RESA consta de 25 indicadores que se desagregan hasta un total de 46 entre cuantitativos y cualitativos.**
- ✓ **Los resultados obtenidos en la edición RESA 2015 son muy satisfactorios, habiendo contribuido a este éxito:**
  - Aumento de la participación del número de centros sanitarios
  - Aumento **sobresaliente** de la aportación de información por parte de los centros.
  - Incremento del número de análisis realizados en algunos indicadores a través de cruces de variables (edad, mes o servicio sanitario) lo que ha aportado más datos.
- ✓ **El 70% de los resultados obtenidos en la edición de 2015 del estudio se han mantenido o mejorado respecto a 2014.**
- ✓ **Estos resultados sitúan a la sanidad privada en línea con los rangos habituales de países europeos, con unos estándares excelentes comparables a los sistemas sanitarios más desarrollados del mundo.**
- ✓ **....y además, la sanidad privada continúa mejorando, preocupándose de contar con acreditaciones y certificaciones de calidad en todas las áreas hospitalarias (la media obtenida alcanza el 90%).**

# La aportación del sistema sanitario privado

## - Conclusiones

### CONTEXTO

- Envejecimiento progresivo y sostenido de la población española.
- Cronicidad de los procesos (calidad asistencial, investigación, tecnología..)
- Escenario socio-sanitario
- Elevados recursos económicos requeridos
- Importante crisis económica mantenida en el tiempo, pérdida de empleo, ...



Afectación seria al mantenimiento de los recursos de la Administración para sostener derechos básicos de la población, como es la salud.



**LA SANIDAD PRIVADA ES CLAVE.....**

# Sistema Sanitario Español

---

**Sanidad Privada**



**Sanidad Pública**

“No preguntemos si estamos plenamente de acuerdo, sino tan sólo si marchamos por el mismo camino”

Goethe

**MUCHAS GRACIAS**

***[mvilches@fundacionidis.com](mailto:mvilches@fundacionidis.com)***