

DISÍ

a la reforma de la sanidad en 2025



Instituto para el Desarrollo e Integración de la Sanidad



Instituto para el Desarrollo e Integración de la Sanidad

ESTUDIO DE OPINIÓN PÚBLICA SOBRE LA REFORMA DE LA SANIDAD

INFORME DE RESULTADOS

Febrero - 2025

SIGMADOS

ÍNDICE

	Ficha técnica	03
1	Seguros de salud	06
2	Calidad asistencial	10
3	Transparencia	17
4	Valor de los profesionales	19
5	Productividad	21
6	Colaboración pública - privada	24
7	Transformación digital y continuidad asistencial	26
8	Acceso a la innovación	30
9	Reforma del sistema sanitario	32
10	Conclusiones	37

FICHA TÉCNICA





OBJETIVO PRINCIPAL DEL PROYECTO

El objetivo de este proyecto de investigación es contrastar el grado de apoyo de la población española a distintas propuestas de reforma de la sanidad



UNIVERSO

Población general de 18 y más años, residente en España



MUESTRA

Un total de 1.213 entrevistas a población residente en el ámbito geográfico del estudio.

Distribución proporcional por sexo, edad y Comunidad Autónoma.

El error de muestreo absoluto, para esta muestra, se puede acotar por $\pm 2,8\%$ para un nivel de confianza del 95.%, y en el supuesto de variables con dos categorías igualmente distribuidas.



METODOLOGÍA

Metodología de entrevistas online (CAWI).




FECHA

Las encuestas se realizaron entre el 5 y el 11 de febrero de 2025.

Descripción de la muestra

Descripción de la muestra

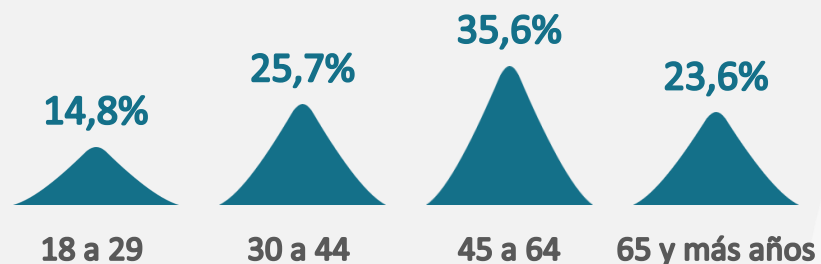
Según SEXO



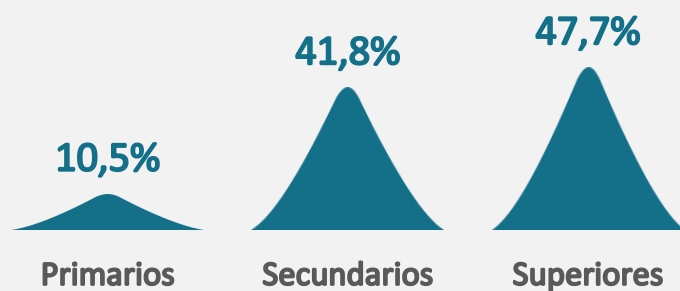
48,3%

51,7%

Según tramo de edad



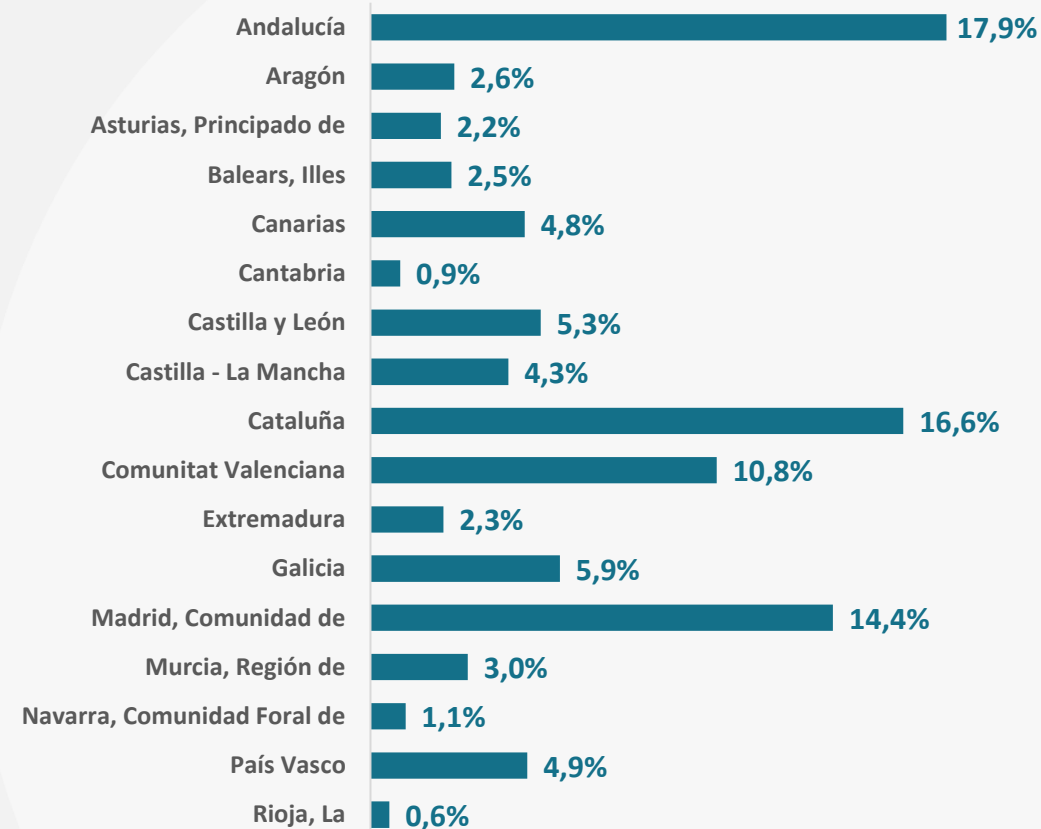
Según nivel de estudios



Según situación laboral



Según Comunidad Autónoma



SEGUROS DE SALUD

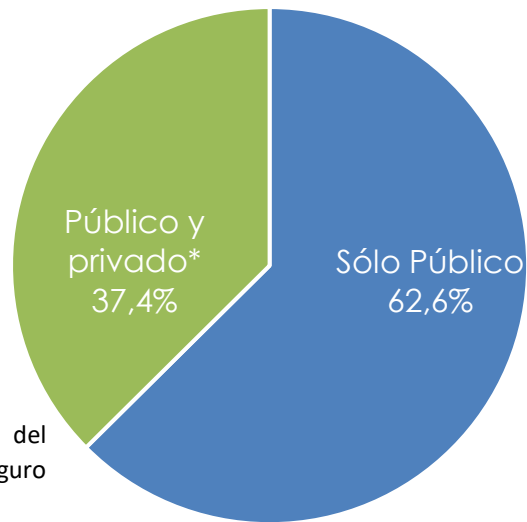
1



Seguro sanitario: Modalidad

Modalidad de la que son beneficiarios (Respuesta múltiple)

Base: Total muestra (n=1.213)

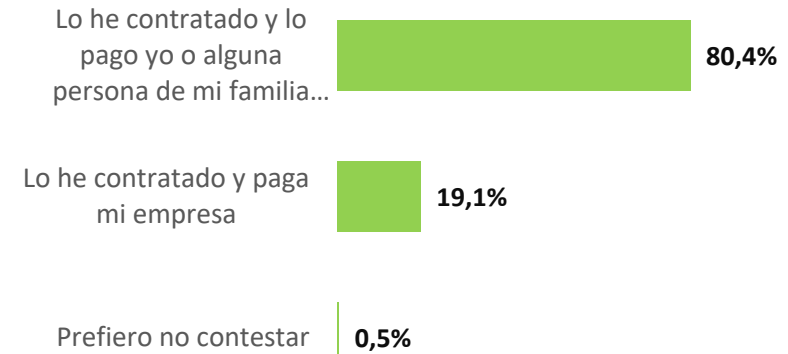


* Incluye Mutualidades del Estado, acogidos a un seguro privado

C.6 ¿De cuál o cuáles de las siguientes modalidades de seguro sanitario (público y/o privado) es titular o beneficiario/a? **Respuesta múltiple.**

Contratación del seguro privado

Base: Tienen seguro de salud privado (n=454)



C.7 El seguro privado que tiene...

Seguro sanitario: Utilización

Última utilización del seguro de salud privado

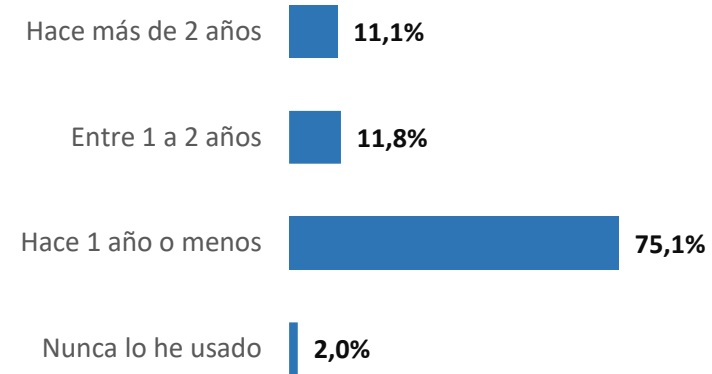
Base: Tienen seguro de salud privado (n=454)



C.8 ¿Cuándo fue la última vez que utilizó los servicios sanitarios a través de su seguro de salud privado?

Última utilización del seguro de salud público

Base: Tienen seguro de salud publico (n=1.213)

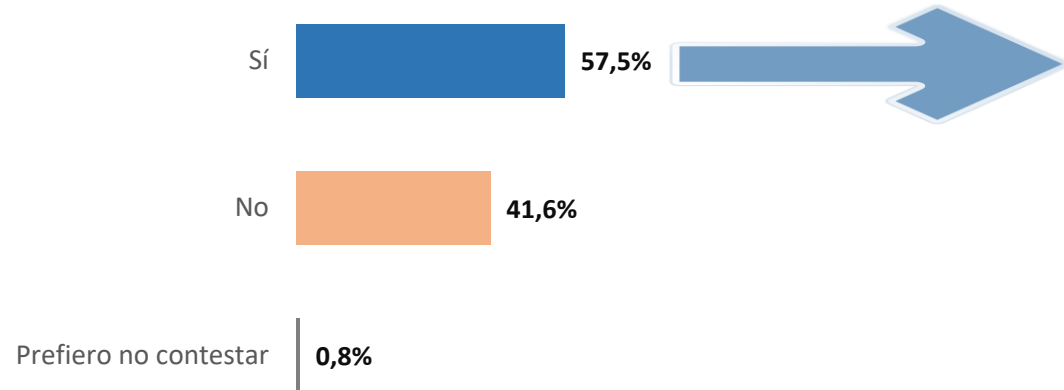


C.9 ¿Cuándo fue la última vez que utilizó los servicios sanitarios públicos?

Seguro sanitario: Servicios digitales

Utilización de servicios de salud digitales

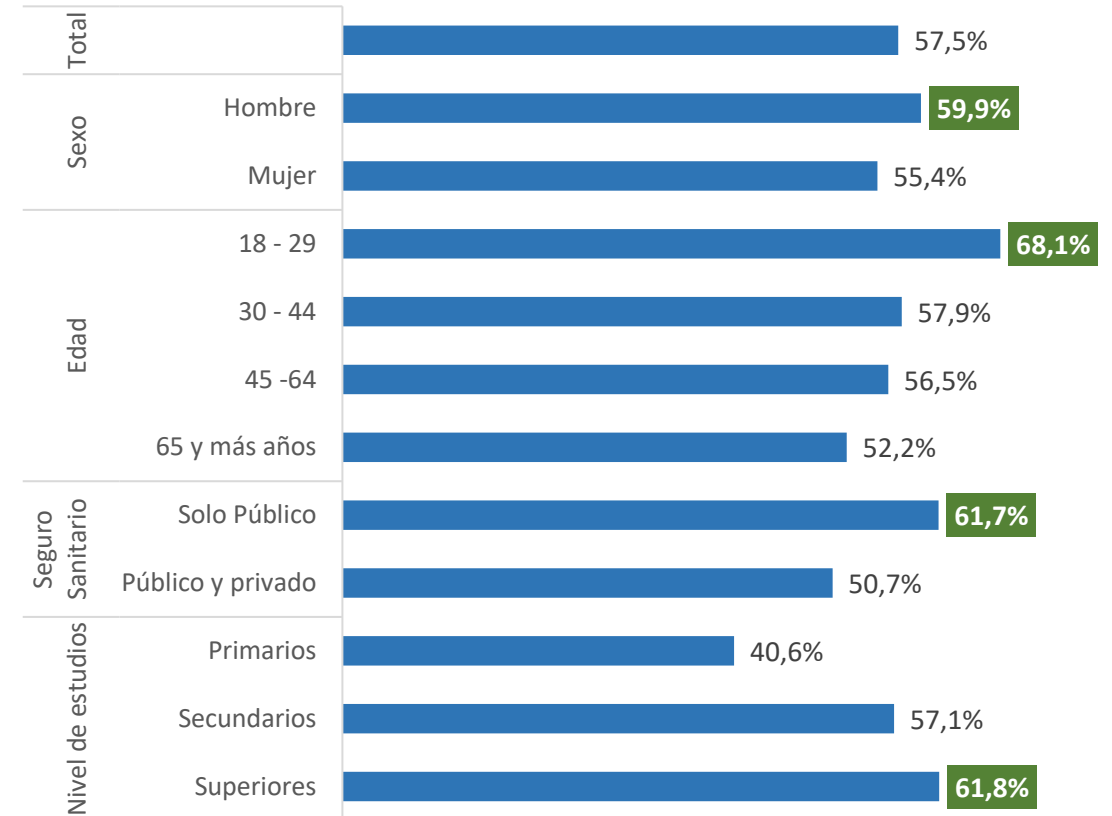
Base: total (n=1.213)



C.10 ¿Ha utilizado en algún momento servicios de salud digitales (teleconsultas, consulta online de su historial médico, etc.)?

Utilización de servicios de salud digitales (% de Sí)

Base: total (n=1.213)



CALIDAD ASISTENCIAL

2



Calidad asistencial: Satisfacción

Satisfacción con el sistema sanitario público

Base: Total (n=1.213)

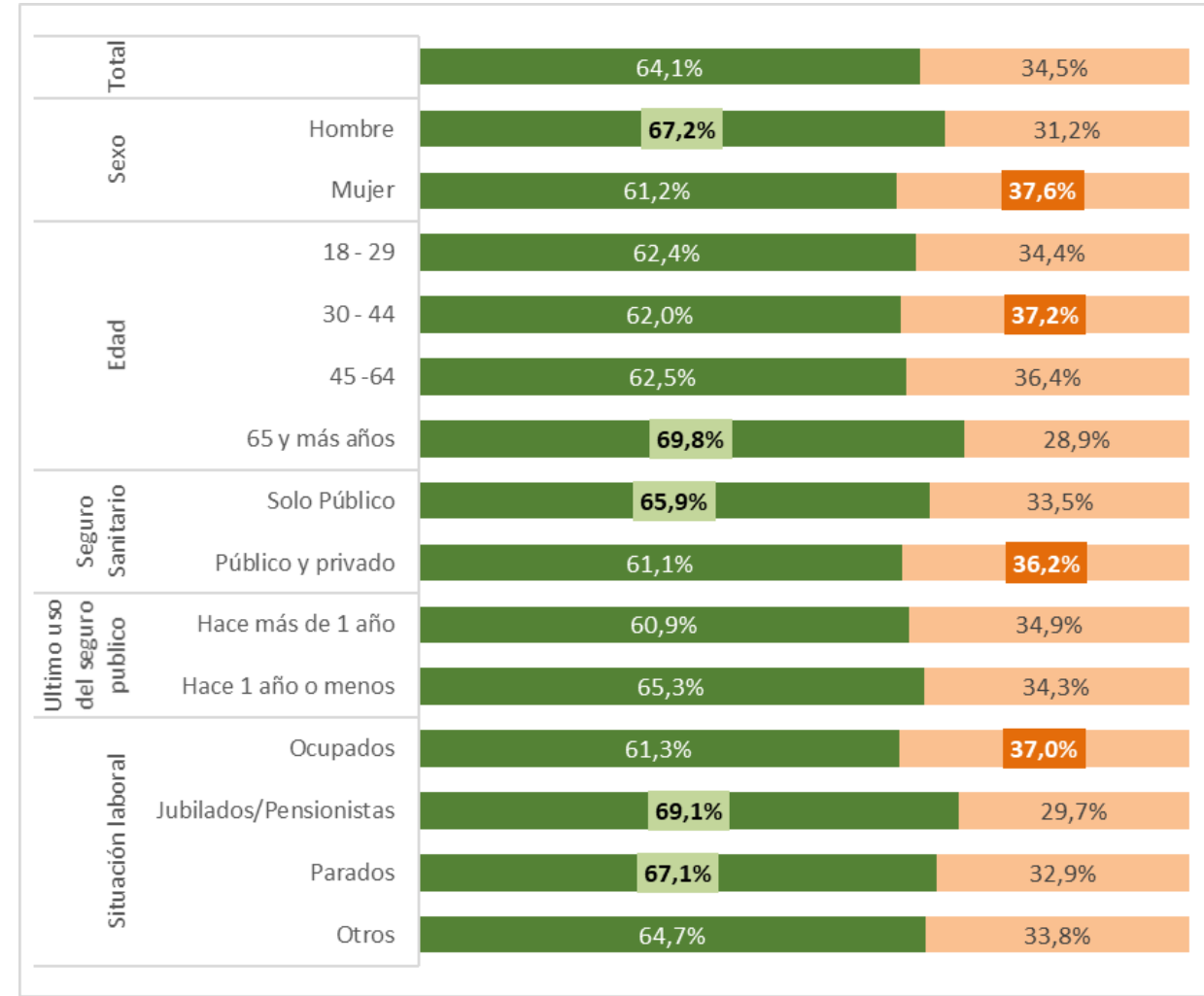
El **64,1%** de la población está satisfecha con la calidad asistencial del sistema sanitario público, pero más de un tercio (**34,5%**) está poco o nada satisfecho.

Las mujeres (37,6%), las personas de 30 a 44 años de edad (37,2%), quienes tienen también seguro sanitario privado (36,2%) y quienes están actualmente trabajando (37%), son los sectores de la sociedad en los que se acentúa la insatisfacción con el sistema sanitario público.

■ Muy satisfecho +satisfecho ■ Poco/Nada satisfecho ■ Prefiero no contestar



P.1. Actualmente ¿en qué medida está satisfecho con la calidad asistencial del sistema sanitario público?



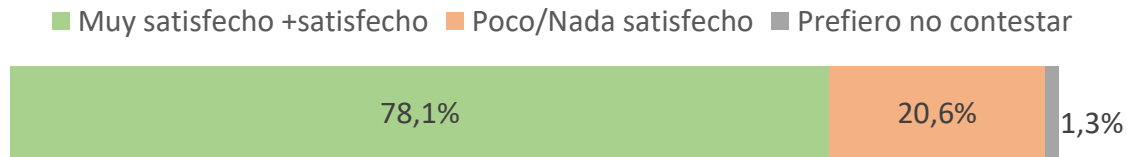
Calidad asistencial: Satisfacción

Satisfacción con el sistema sanitario privado

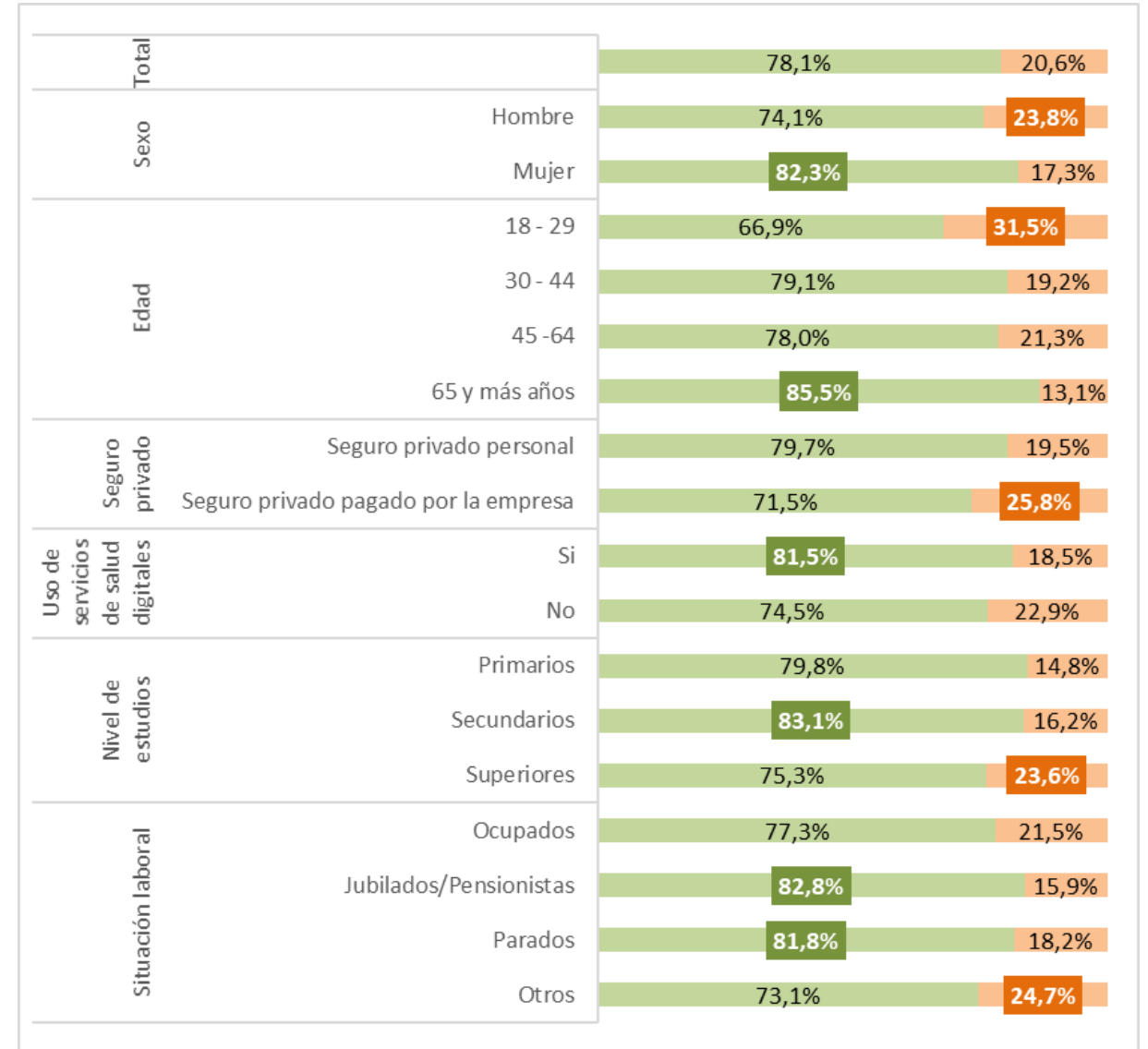
Base: Tienen seguro de salud privado (n=454)

El 78,1% de la población que tiene seguro de salud privado está satisfecha con la calidad asistencial del sistema sanitario privado. Por el contrario, un 20,6% está poco o nada satisfecho.

Este nivel de satisfacción supera el 80% entre las mujeres, las personas de 65 y más años de edad, quienes han utilizado servicios de salud digitales, las personas con estudios secundarios y aquellas que son jubiladas, pensionistas o están en paro.



P.2. Actualmente ¿en qué medida está satisfecho con la calidad asistencial del sistema sanitario privado?



Calidad asistencial: Satisfacción

Importancia de indicadores para garantizar una atención sanitaria de calidad

Base: Total (n=1.213)



Los indicadores sobre diagnósticos, tratamientos y seguimientos adecuados son los más importantes para garantizar una atención sanitaria de calidad.

En una escala de 0 a 10, a los cuatro aspectos evaluados se les concede una elevada importancia, pero para todos los segmentos de población, el indicador más relevante es el relativo al diagnóstico, tratamiento y seguimiento.

El trato del personal asistencial y la disponibilidad de recursos y tecnología cobran más importancia que los tiempos de espera.

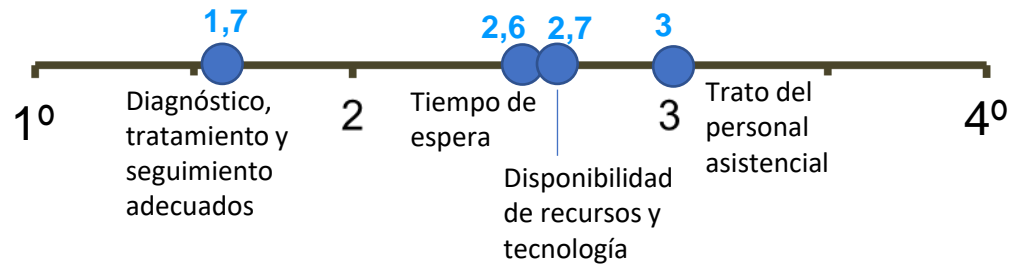
	Total	Sexo		Edad				Seguro Sanitario		Nivel de estudios			Situación laboral			
		Hombre	Mujer	18 - 29	30 - 44	45 - 64	65 y más años	Solo Público	Público y privado	Primarios	Secundarios	Superiores	Ocupados	Jubilados / Pensionistas	Parados	Otros
Diagnóstico, tratamiento y seguimiento adecuados	8,7	8,7	8,7	8,1	8,4	8,9	9,0	8,5	9,0	8,6	8,6	8,8	8,6	9,0	8,7	8,5
Trato del personal asistencial	8,5	8,4	8,5	7,9	8,2	8,7	8,8	8,4	8,6	8,7	8,5	8,4	8,4	8,8	8,4	8,2
Disponibilidad de recursos y tecnología	8,4	8,4	8,4	7,7	7,9	8,7	8,8	8,2	8,6	8,1	8,4	8,4	8,3	8,8	8,4	8,0
Tiempo de espera	7,8	7,8	7,9	7,4	7,5	8,0	8,1	7,4	8,5	7,7	7,7	8,0	7,8	8,1	7,3	8,0

P.3. Para garantizar una atención sanitaria de calidad, ¿Qué importancia tienen para usted los siguientes indicadores? Responda según una escala del 0 al 10 en la que 0 es la menor importancia posible y 10 la máxima importancia

Calidad asistencial: Satisfacción

Indicadores de calidad según orden de prioridad (1ª a 4ª) Media, en una escala de 1 a 4, en la que 1 es la mayor prioridad

Base: Total (n=1.213)



Diagnósticos, tratamientos y seguimientos adecuados, constituyen la principal prioridad para garantizar una atención sanitaria de calidad.

En una escala de prioridad de 1 a 4, en la que uno equivale a la mayor prioridad, contar con diagnósticos, tratamientos y seguimientos adecuados se señala como el aspecto prioritario para garantizar una asistencia sanitaria de calidad (1,7). Este aspecto es destacado en primer lugar de prioridad en todos los segmentos de la población.

Los tiempos de espera y la disponibilidad de recurso y tecnología, e incluso el trato del personal, se sitúan en un mismo nivel, sin apenas diferencia.

	Total	Sexo		Edad				Seguro Sanitario		Nivel de estudios			Situación laboral			
		Hombre	Mujer	18 - 29	30 - 44	45 - 64	65 y más años	Solo Público	Público y privado	Primarios	Secundarios	Superiores	Ocupados	Jubilados/ Pensionistas	Parados	Otros
Diagnóstico, tratamiento y seguimiento adecuados	1,7	1,7	1,7	1,7	1,9	1,7	1,7	1,7	1,7	2,0	1,8	1,6	1,7	1,7	1,8	1,9
Tiempo de espera	2,6	2,6	2,6	2,5	2,5	2,6	2,7	2,6	2,5	2,6	2,6	2,5	2,5	2,7	2,7	2,5
Disponibilidad de recursos y tecnología	2,7	2,7	2,7	2,8	2,7	2,7	2,5	2,7	2,6	2,7	2,7	2,7	2,7	2,6	2,6	2,6
Trato del personal asistencial	3,0	3,0	3,0	3,0	2,9	3,1	3,1	2,9	3,2	2,8	2,9	3,1	3,0	3,1	2,9	2,9

P.4. ¿Cómo ordenaría los cuatro aspectos anteriores del 1º al 4º, según la importancia concedida a cada uno de ellos para garantizar una asistencia sanitaria de calidad?

Calidad asistencial: Libre elección de médico especialista

Importancia de tener libre elección de médico especialista

Base: Total (n=1.213)

8 de cada 10 españoles considera importante poder tener libre elección de médico especialista en caso de necesitar una intervención quirúrgica.

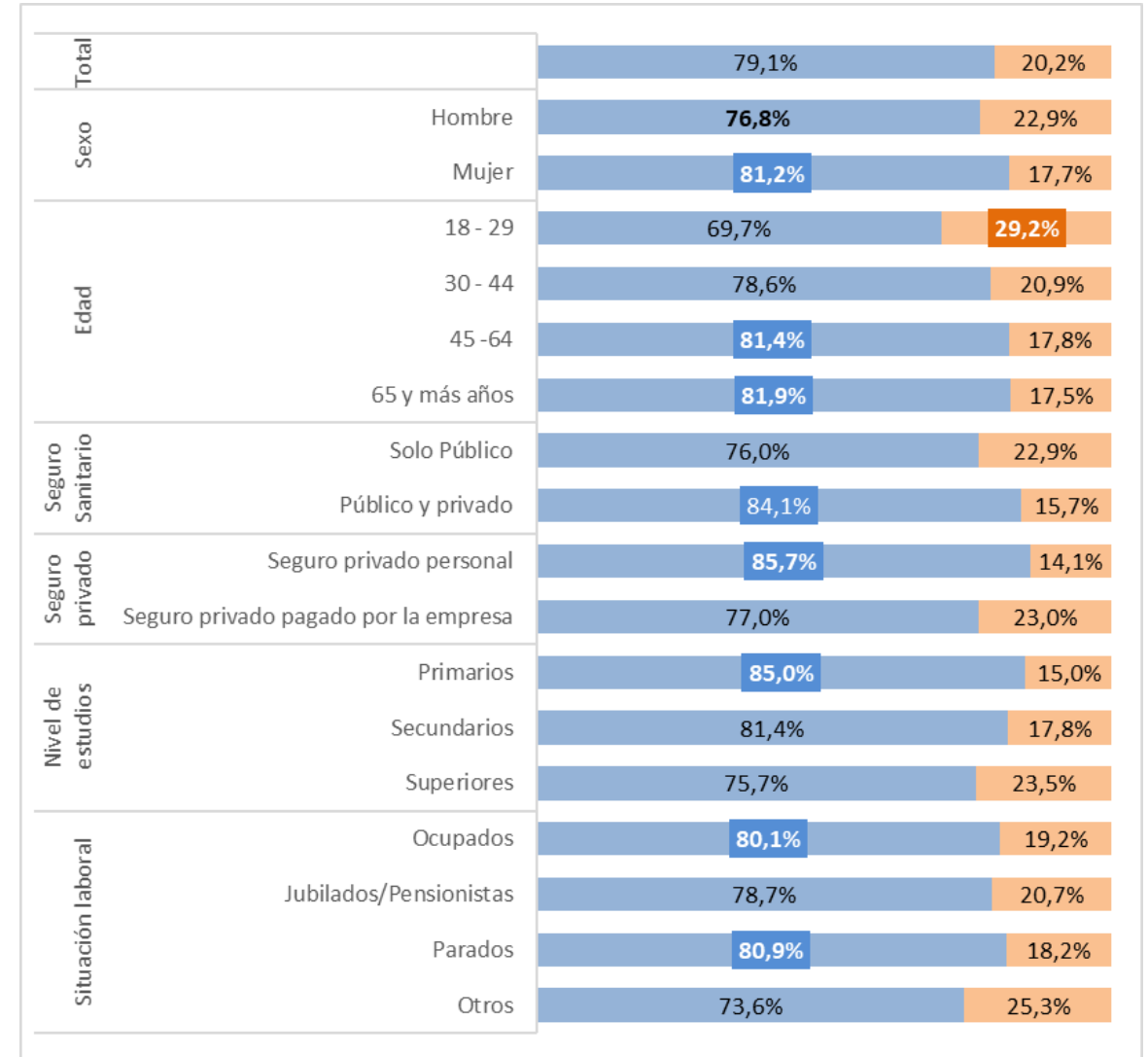
Se trata de una opinión transversal en todos los segmentos de población. Opinión que se acentúa a mayor edad y adquiere más importancia si cabe entre las personas con menor nivel de estudios (85,0%).

La libertad de elección adquiere más importancia entres quienes tienen seguro sanitario público y privado (84,1%), y entre quienes han contratado personalmente su seguro privado de salud.

■ Muy importante + importante ■ Poco/Nada importante ■ Prefiero no contestar



P.5. En caso de que necesitase realizar una intervención quirúrgica, ¿en qué medida sería importante para usted la libre elección del médico especialista?



Calidad asistencial: Seguimiento del postoperatorio

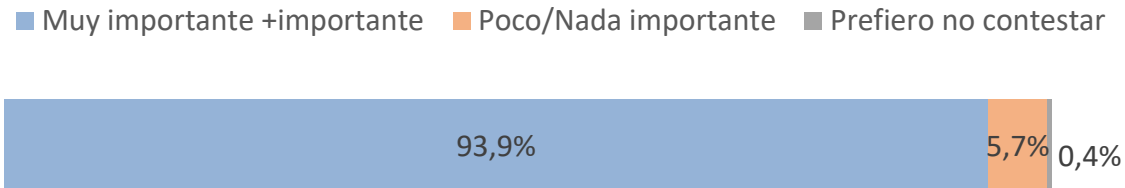
Importancia de tener un seguimiento y unos cuidados domiciliarios programados

Base: Total (n=1.213)

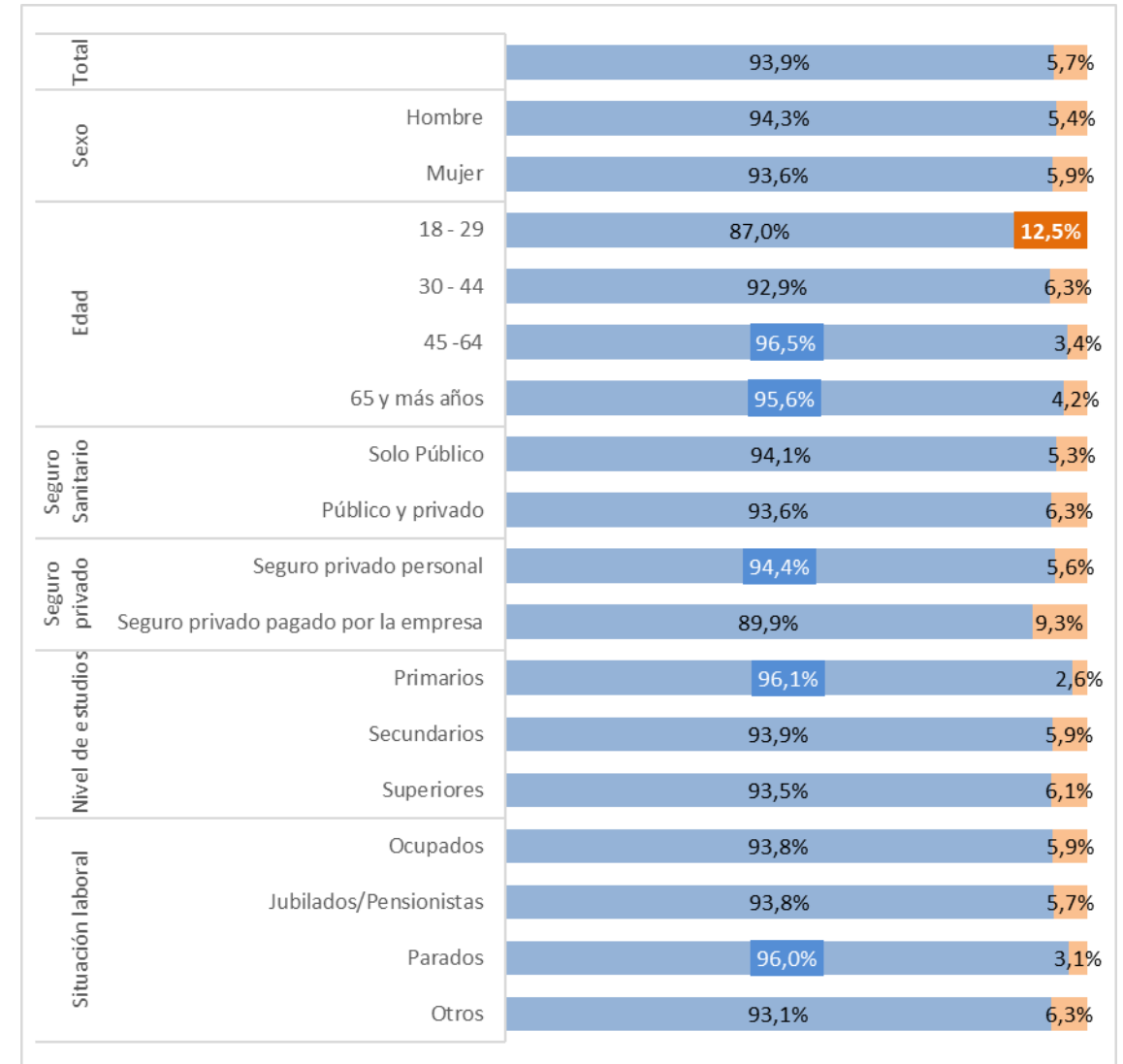
9 de cada 10 españoles considera importante, para un postoperatorio, tener un seguimiento y unos cuidados domiciliarios programados.

Esta opinión es transversal a todos los segmentos de población. Se incrementa a mayor edad y adquiere más importancia si cabe entre las personas con menor nivel de estudios (96,1%).

El seguimiento y los cuidados domiciliarios tras una operación adquieren más importancia entres quienes han contratado personalmente su seguro privado de salud (94,4%).



P.6. Tras recibir el alta de una intervención, ¿en qué medida le parece importante para su postoperatorio, tener un seguimiento y unos cuidados domiciliarios programados?



TRANSPARENCIA

3



Transparencia: Información de la actividad asistencial

Necesidad de tener información de la actividad asistencial y los resultados sanitarios

Base: Total (n=1.213)

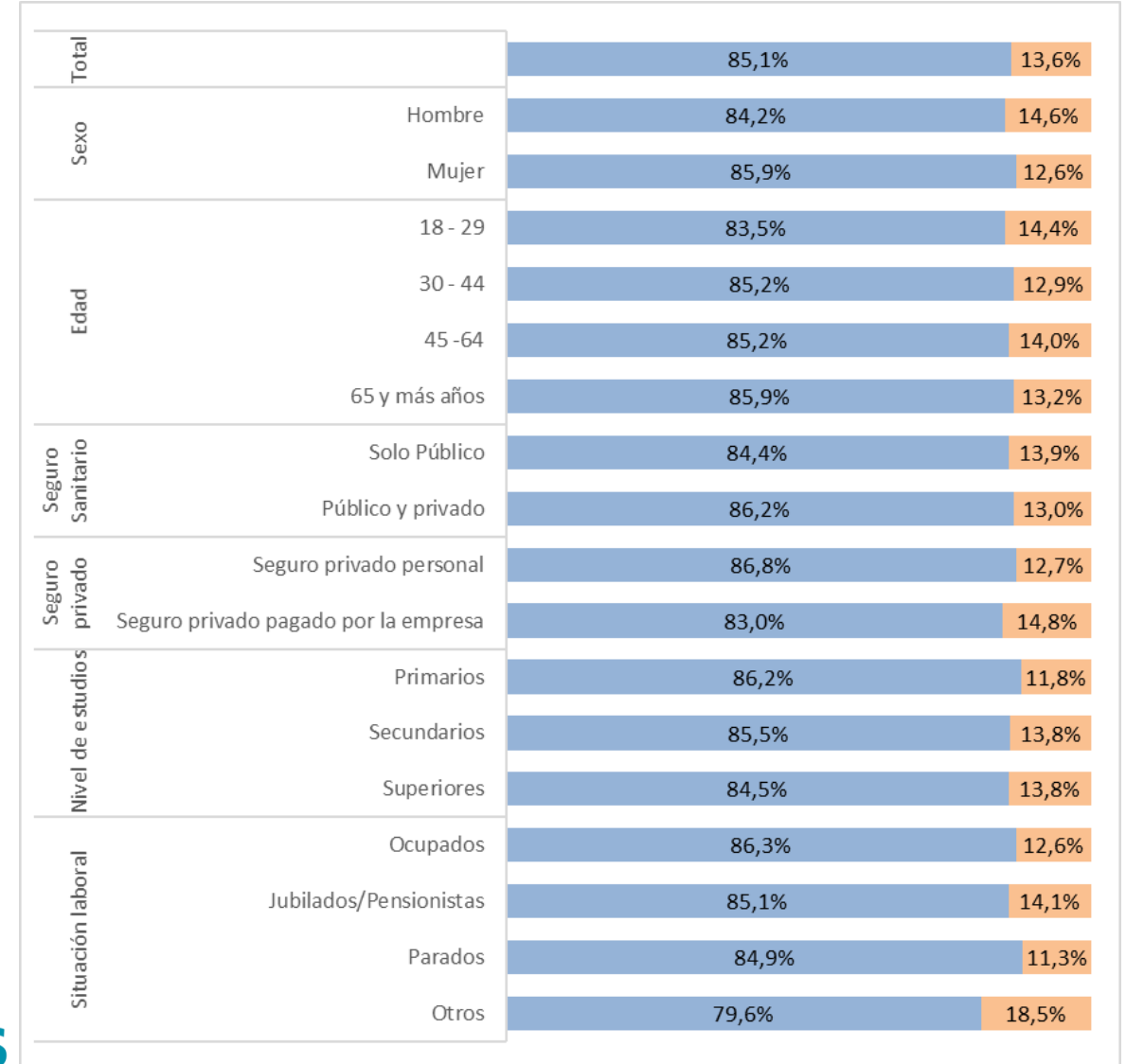
9 de cada 10 españoles considera necesario que, para poder valorar el centro o el especialista que le vaya a tratar, se publique información sobre su actividad asistencial y resultados sanitarios.

Esta necesidad de transparencia sobre actividad asistencial y resultados sanitarios se mantiene muy estable en todos los segmentos de la población, siempre por encima del 80%.

■ Muy necesario +necesario ■ Poco/Nada necesario ■ Prefiero no contestar



P.7. Para poder valorar el centro hospitalario o especialista que le va a tratar (ya sea para una intervención o para un tratamiento), ¿en qué medida considera necesario que se publique Información de la actividad asistencial y los resultados sanitarios (por ejemplo, efectividad, seguridad, complicaciones, mortalidad, ...) de centros y especialistas, tanto públicos como privados?



VALOR DE LOS PROFESIONALES

4



Valor de los profesionales: Incentivos en función de su labor

Necesidad de incentivar a los profesionales sanitarios

Base: Total (n=1.213)

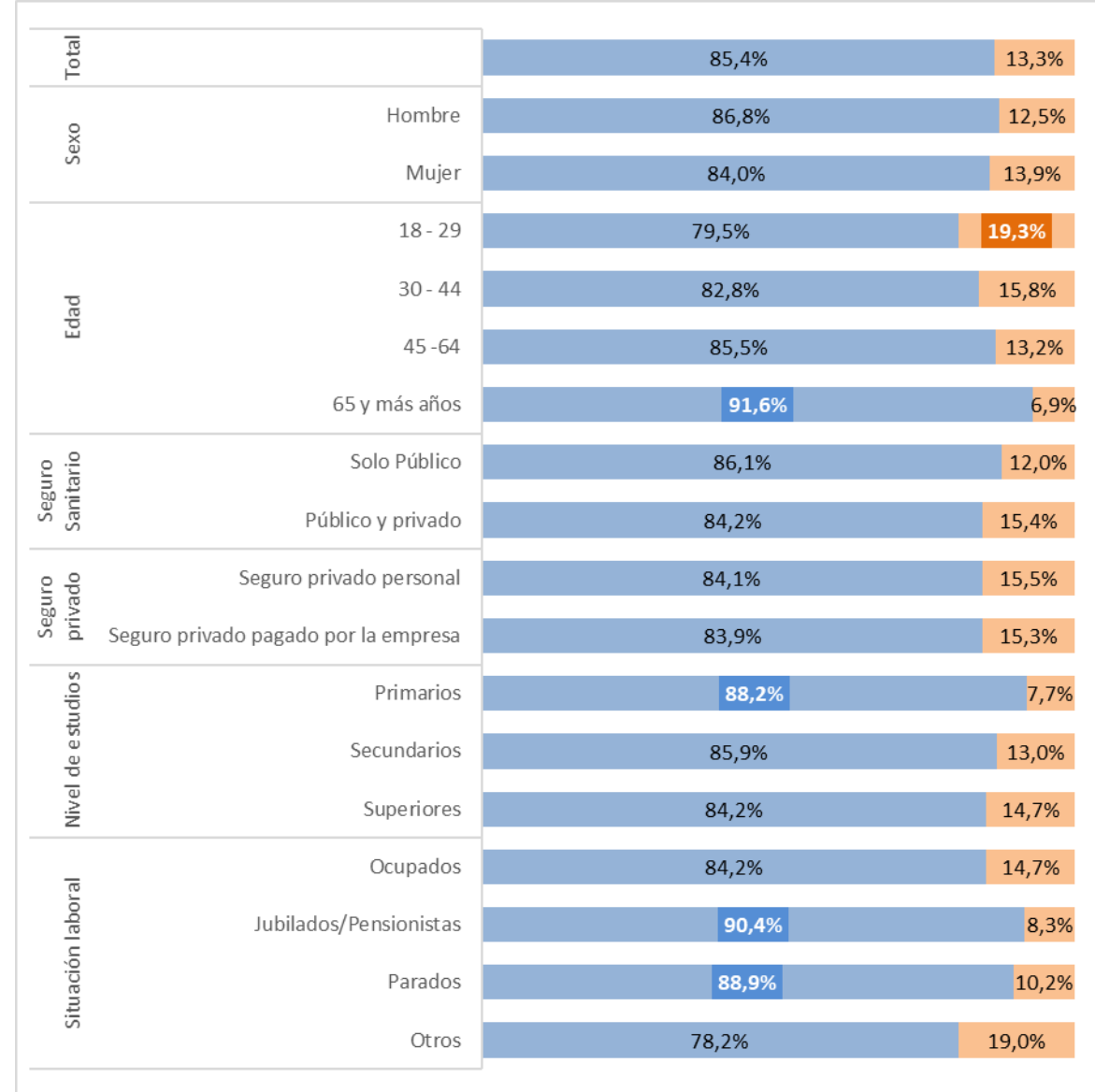
9 de cada 10 españoles considera necesario que se incentive a los profesionales sanitarios (mediante retribuciones, formación, etc.) en función de los resultados que obtienen en el ejercicio de su actividad.

Se trata de una opinión transversal en todos los segmentos de población, que se acentúa a mayor edad y a menor nivel de estudios.

■ Muy necesario +necesario ■ Poco/Nada necesario ■ Prefiero no contestar



P.8. ¿En qué medida cree que es necesario incentivar (retribución, formación...) a los profesionales sanitarios en función de los resultados obtenidos en su actividad?



PRODUCTIVIDAD

5



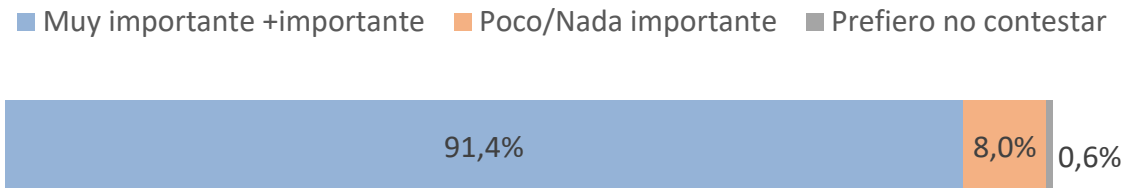
Productividad: Ampliación de horarios

Importancia de ampliar horarios para la realización de pruebas diagnósticas e intervenciones quirúrgicas

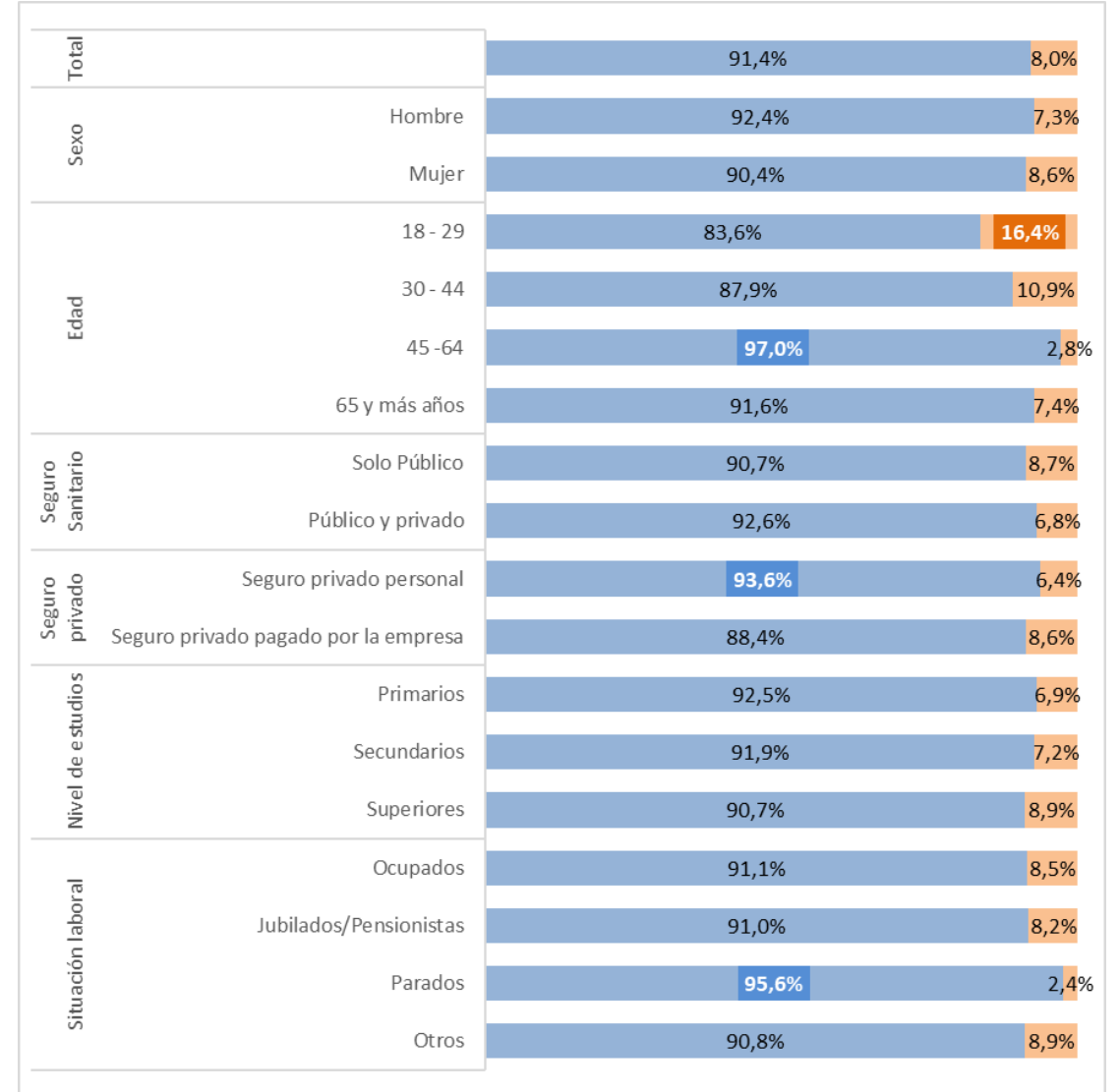
Base: Total (n=1.213)

9 de cada 10 españoles considera importante que se amplíen los horarios, a jornadas de tarde y fines de semana, para la realización de pruebas diagnósticas e intervenciones quirúrgicas en la sanidad pública.

La importancia de esta ampliación de horarios se encuentra generalizada en todos los segmentos de población. Tiende a incrementarse con la edad, siendo entre las personas de 45 a 64 años donde se encuentra más generalizada (97%).



P.9. ¿Cómo valoraría que en la realización de pruebas diagnósticas y las intervenciones quirúrgicas en la sanidad pública pudieran ampliarse los horarios a jornadas de tarde y fines de semana?



Productividad: Indicadores de actividad

Necesidad de publicar indicadores de productividad

Base: Total (n=1.213)

8 de cada 10 españoles considera que es necesario que se realicen indicadores de productividad en el Sistema Nacional de Salud y se publiquen para que los usuarios puedan conocerlos.

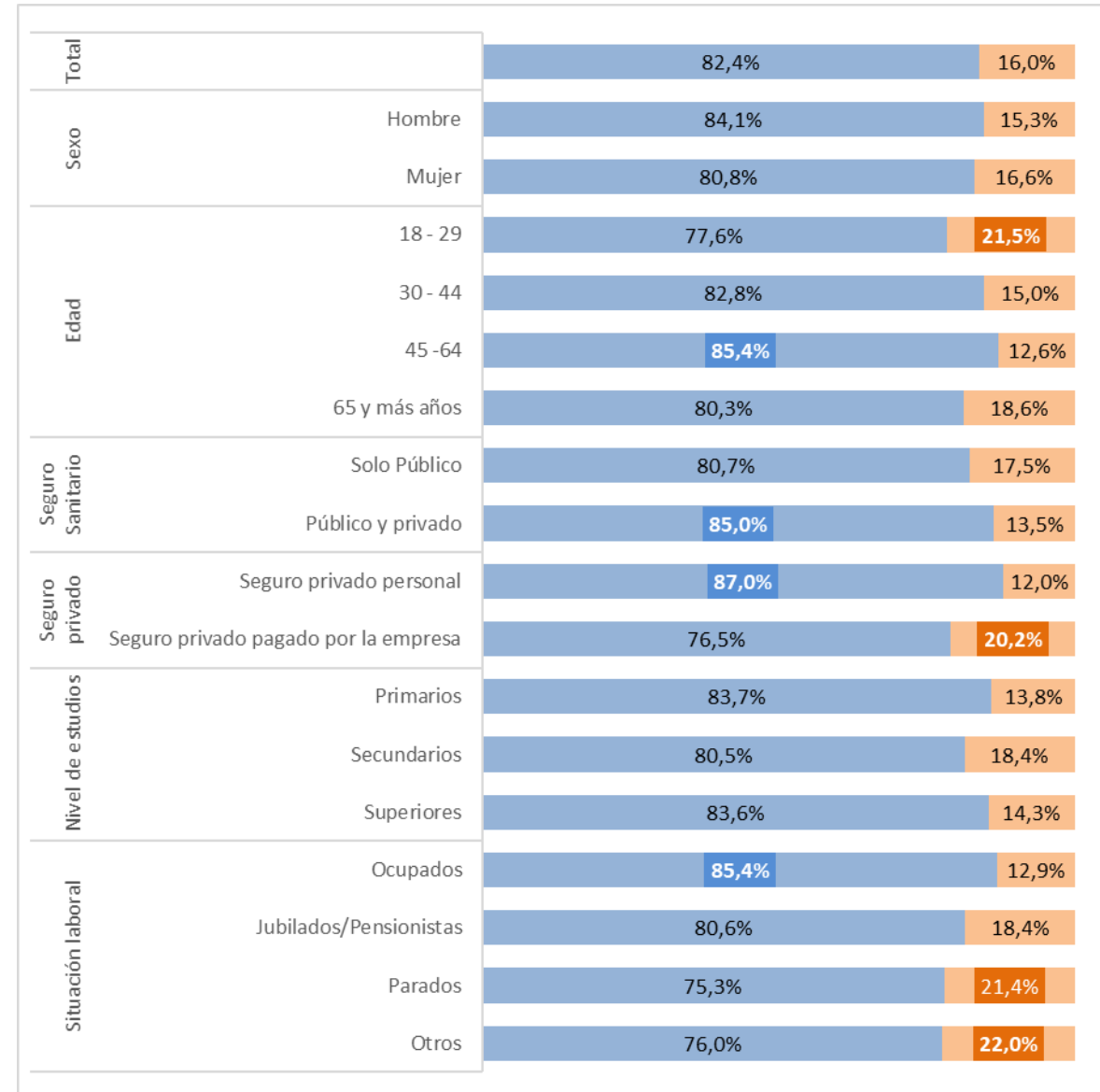
La necesidad de conocer estos indicadores se plantea de manera generalizada desde los distintos segmentos de la población. Tiende a aumentar con la edad, siendo las personas de 45 a 64 años quienes lo consideran más necesario.

Esta necesidad se plantea más frecuentemente si cabe entre quienes tienen seguro de salud público y privado (85%). Y entre quienes tienen seguro privado, se acentúa entre quienes lo han contratado personalmente.

■ Muy necesario +necesario ■ Poco/Nada necesario ■ Prefiero no contestar




P.10. ¿En qué medida cree que es necesario realizar una medición de indicadores de productividad en el Sistema Nacional de Salud y que se publique para que los usuarios puedan conocerlos?



COLABORACIÓN PÚBLICA/PRIVADA

6



Colaboración pública/privada: Reducir tiempos de espera


Necesidad de colaboración para reducir los tiempos de espera

Base: Total (n=1.213)

8 de cada 10 españoles considera necesario que haya un acuerdo entre la sanidad privada y la pública para reducir los tiempos de espera para primera cita con el especialista y para la realización de intervenciones quirúrgicas.

Desde todos los sectores sociales se reclama la necesidad de un acuerdo de colaboración entre sanidad pública y privada que permita la reducción de tiempos de espera. Esta necesidad se apunta en mayor medida desde las mujeres (81,1%) y quienes tienen menor nivel de estudios (81,6%).

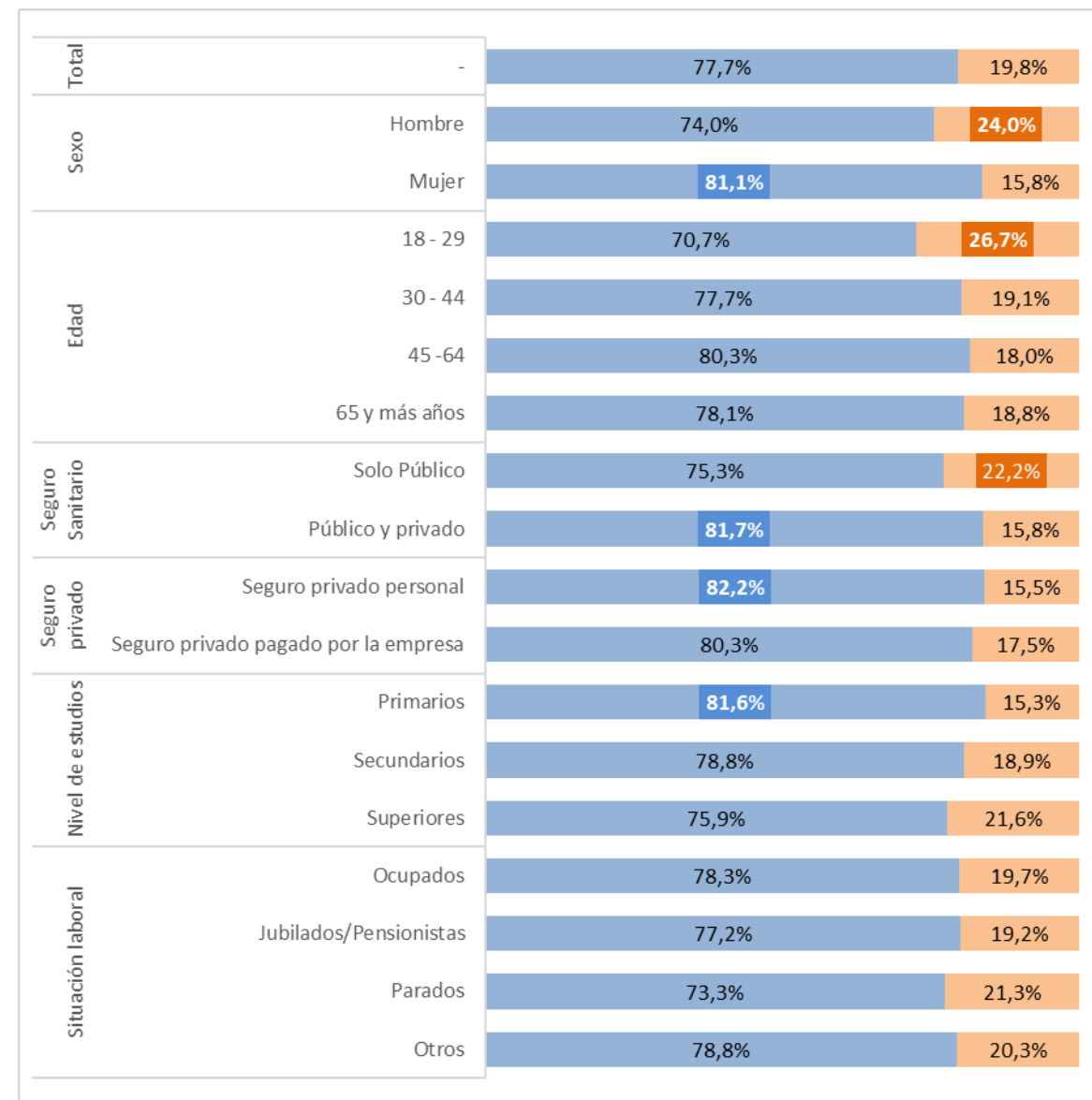
También se plantea con mayor frecuencia desde quienes tienen ambos tipo de seguro de salud (81,7%).



P.11. ¿Teniendo en cuenta que los tiempos medios de espera en el Sistema Nacional de Salud son:

- 94 días para una primera cita con especialista
- 121 días en intervenciones quirúrgicas programadas

¿En qué medida considera necesario que exista un acuerdo entre la sanidad privada y la pública para reducir esos tiempos de espera?



TRANSFORMACIÓN DIGITAL Y CONTINUIDAD ASISTENCIAL



Transformación digital y continuidad asistencial

Necesidad de coordinación e historia clínica compartida

Base: Total (n=1.213)

8 de cada 10 españoles considera necesaria la coordinación entre los profesionales sanitarios y los centros de la sanidad pública y privada, para que compartan la historia clínica de los pacientes y puedan atenderles indistintamente.

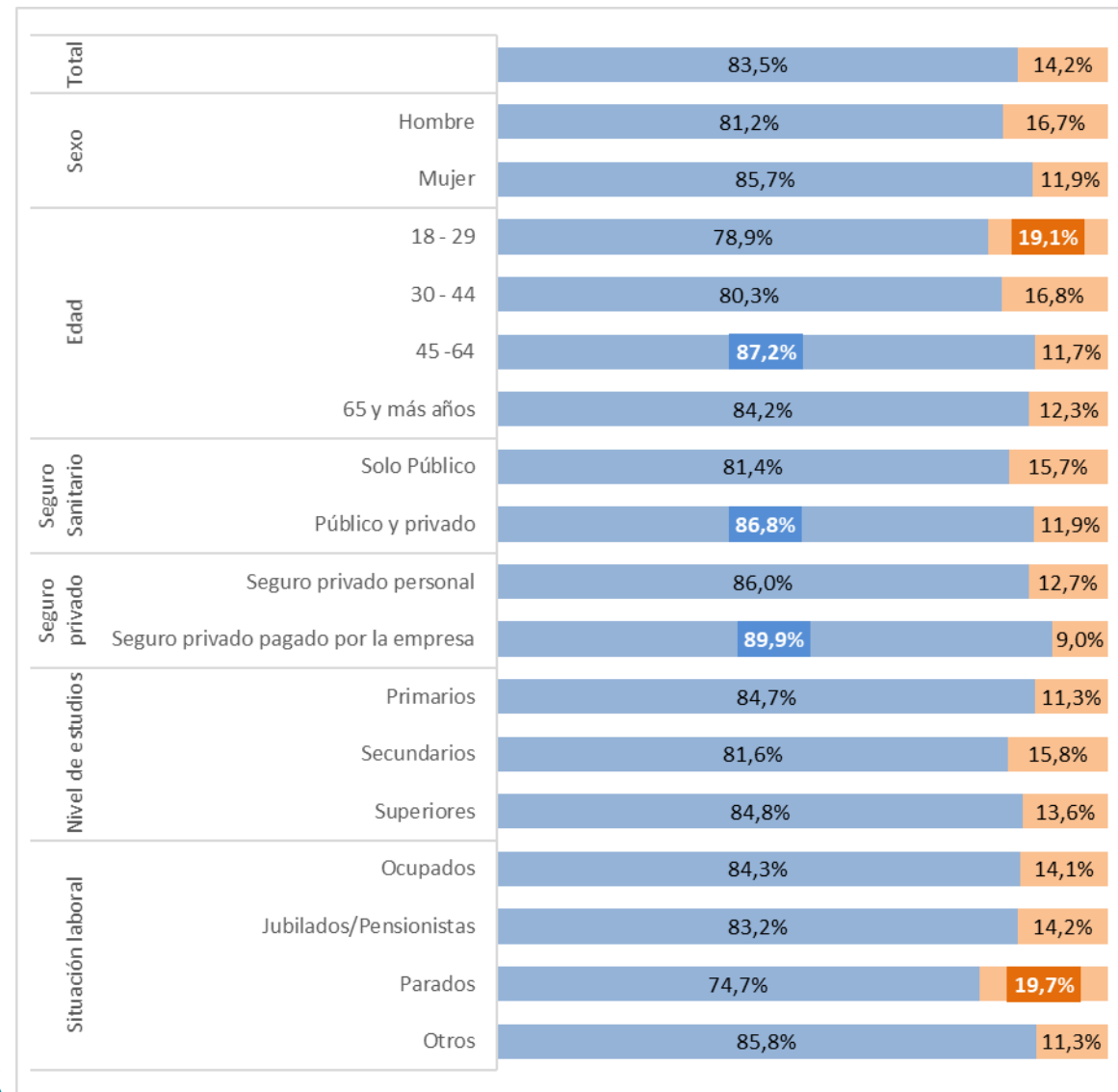
■ Muy necesario +necesario ■ Poco/Nada necesario ■ Prefiero no contestar



La necesidad de coordinación y disponibilidad de la historia clínica compartida se plantea de forma ampliamente mayoritaria desde todos los sectores de la población. Esta necesidad se manifiesta con mayor frecuencia entre quienes tienen seguro de salud público y privado (86,8%). Y entre estos, es más habitual entre aquellos cuyo seguro privado ha sido contratado por la empresa en que trabajan.

Por otra parte, este planteamiento tiende a incrementarse a mayor edad.

P.12. ¿En qué medida considera necesaria la coordinación entre los profesionales y centros de la sanidad pública y privada para que compartan su historia clínica y puedan atenderle indistintamente?



Transformación digital y continuidad asistencial

Necesidad de una historia clínica única que integre la información de la atención pública y privada

Base: Total (n=1.213)

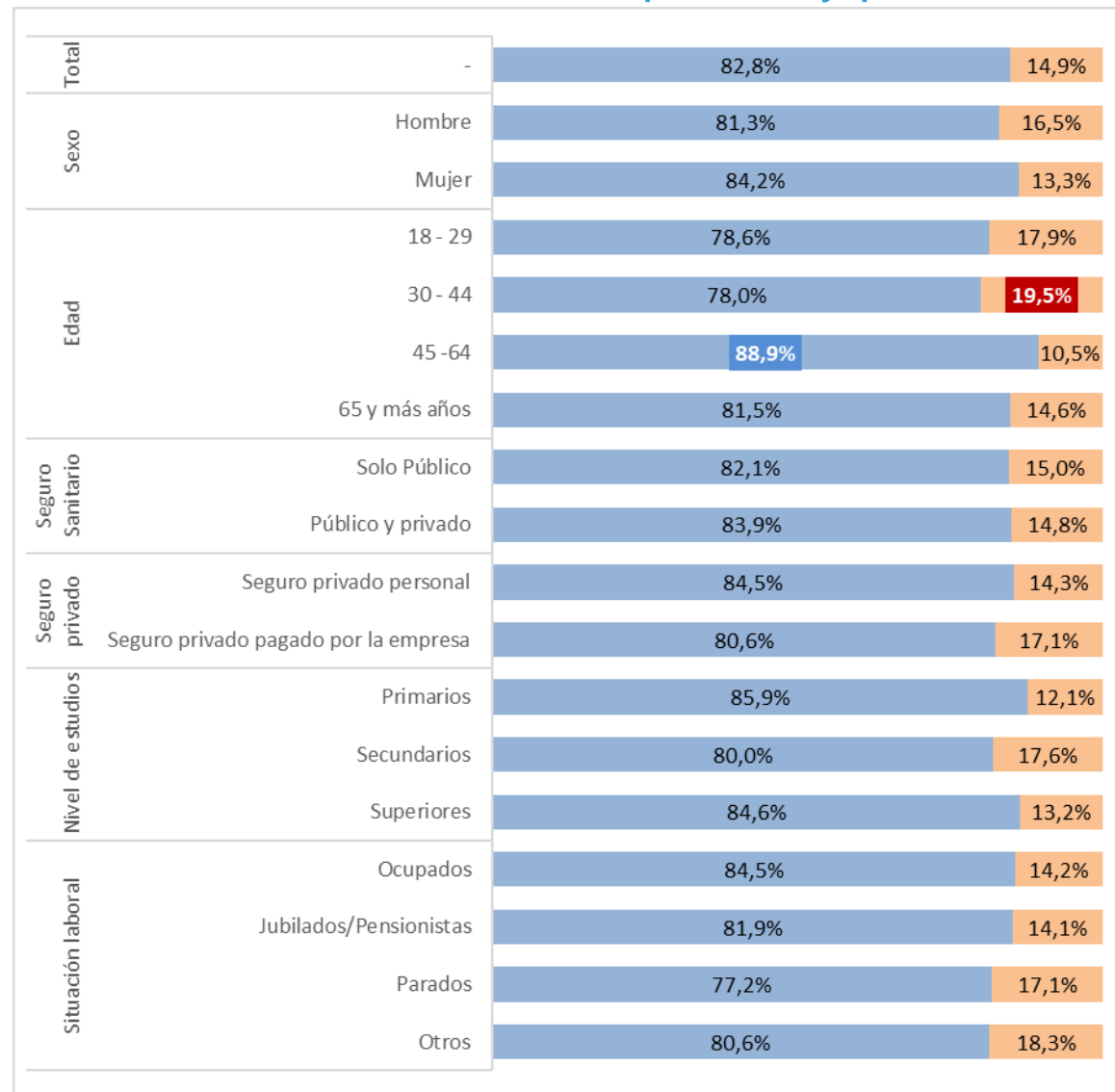
8 de cada 10 españoles considera necesario que haya una historia clínica única, en la que se integre toda la información del paciente, tanto la que procede de la atención recibida en la sanidad pública como en la privada.

■ Muy necesario +necesario ■ Poco/Nada necesario ■ Prefiero no contestar



La necesidad de esta historia clínica única se plantea de forma transversal en todos los segmentos de población, y, como respecto a otras cuestiones analizadas anteriormente, tiende a incrementarse a mayor edad.

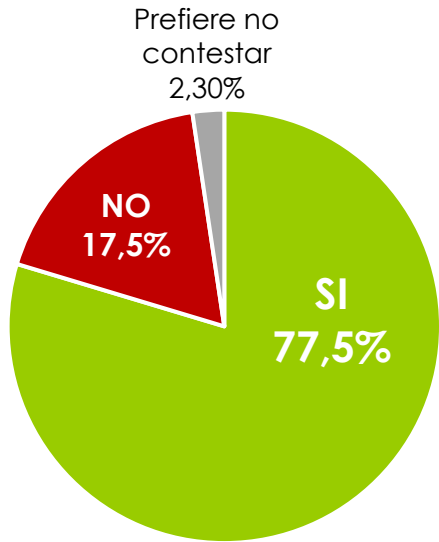
P.13. ¿En qué medida considera necesario que su historia clínica esté integrada con toda su información, tanto la que procede de la atención recibida en la sanidad pública como en la privada?



Transformación digital y continuidad asistencial

Disposición a compartir sus datos sanitarios

Base: Total (n=1.213)

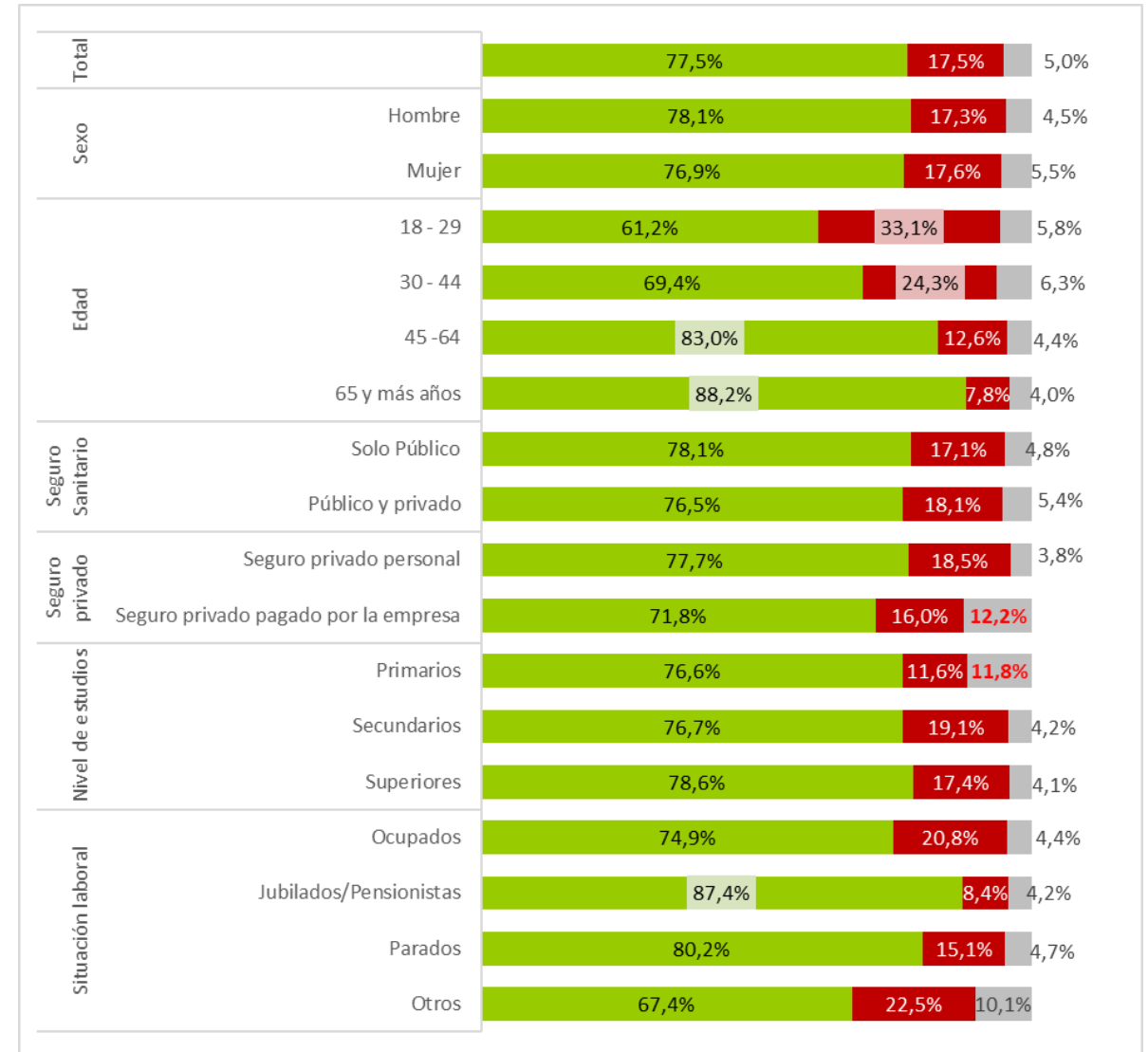


8 de cada 10 españoles compartiría, de forma anónima y en un espacio seguro y protegido, sus datos sanitarios, en una base de datos con fines de investigación para mejorar el conocimiento de enfermedades, mejorar los tratamientos y la práctica clínica.

Esta actitud favorable a compartir sus datos sanitarios es mayoritaria en todos los segmentos de la población española, pero se observa una clara tendencia creciente a mayor edad.

Por otra parte, cabe tener presente que la indefinición sobre esta cuestión se sitúa en torno al 12% entre la población con menor nivel de estudios, y quienes tienen seguro de empresa contratado por la empresa.

P.14. ¿Estaría dispuesto a compartir, de forma anónima y en un espacio seguro y protegido, sus datos sanitarios, en una base de datos con fines de investigación para mejorar el conocimiento de enfermedades, mejorar los tratamientos y la práctica clínica?



ACCESO A LA INNOVACIÓN

8




Acceso a la innovación: tratamientos innovadores

Necesidad de agilizar el proceso de aprobación de medicamentos

Base: Total (n=1.213)

9 de cada 10 españoles considera necesario que se agilice el proceso de aprobación de medicamentos para que los tratamientos innovadores puedan llegar con mayor rapidez a los pacientes que lo necesiten.

■ Muy necesario +necesario ■ Poco/Nada necesario ■ Prefiero no contestar

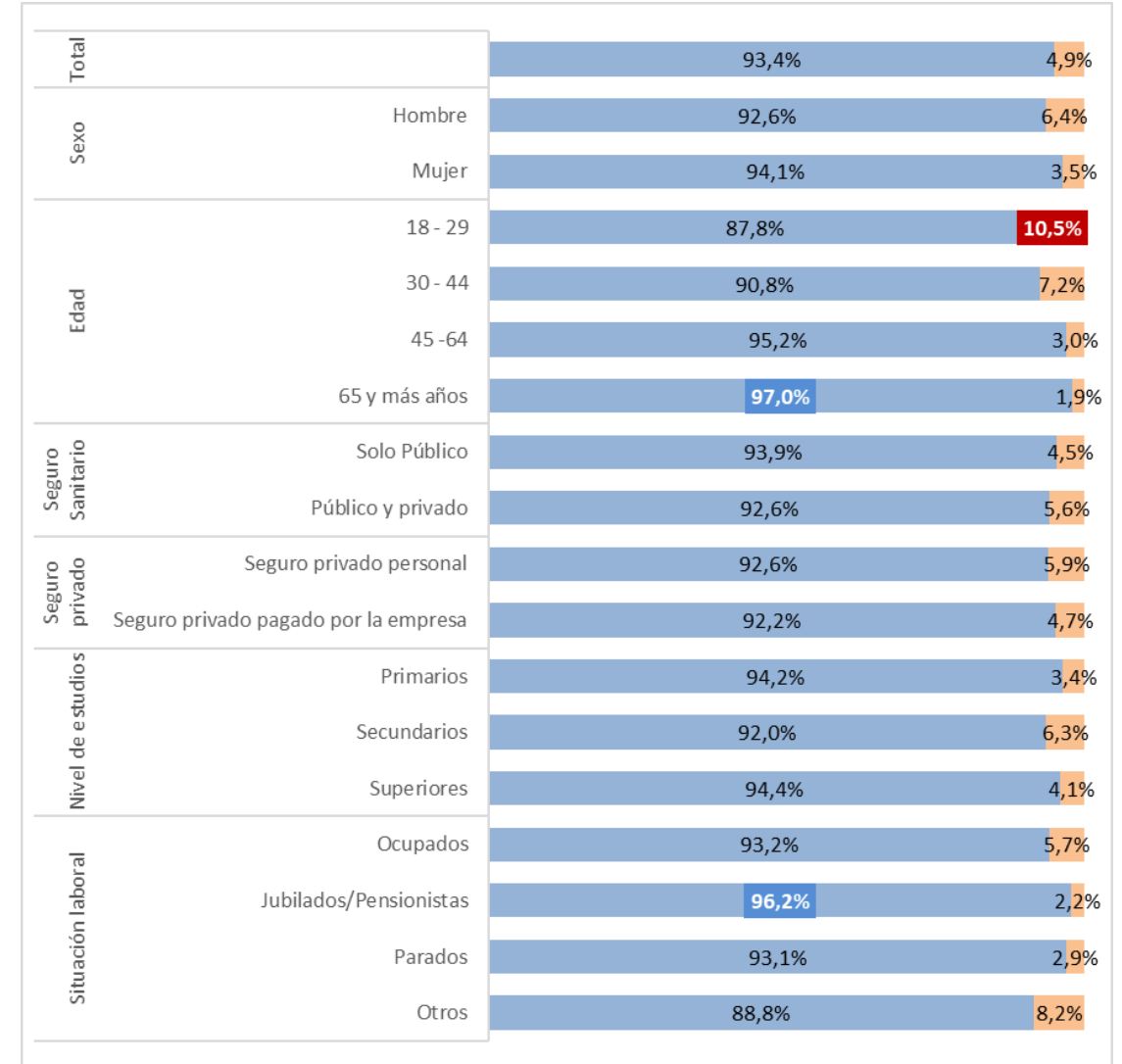


Desde todos los sectores de la población se plantea de forma ampliamente mayoritaria la necesidad de que se agilice el proceso de aprobación de tratamientos innovadores.

La importancia y necesidad de agilizar este proceso para que los tratamientos innovadores lleguen con mayor rapidez a los pacientes que lo necesiten, se incrementa con edad, pensando así al 97% de las personas de 65 y más años de edad.

P.15. . Según la regulación europea la aprobación de medicamentos innovadores para su prescripción es de 180 días en los países miembros y en España es de 661 días.

¿En qué medida considera necesario agilizar el proceso para que los tratamientos innovadores puedan llegar con mayor rapidez a los pacientes que lo necesiten?



REFORMA DEL SISTEMA SANITARIO

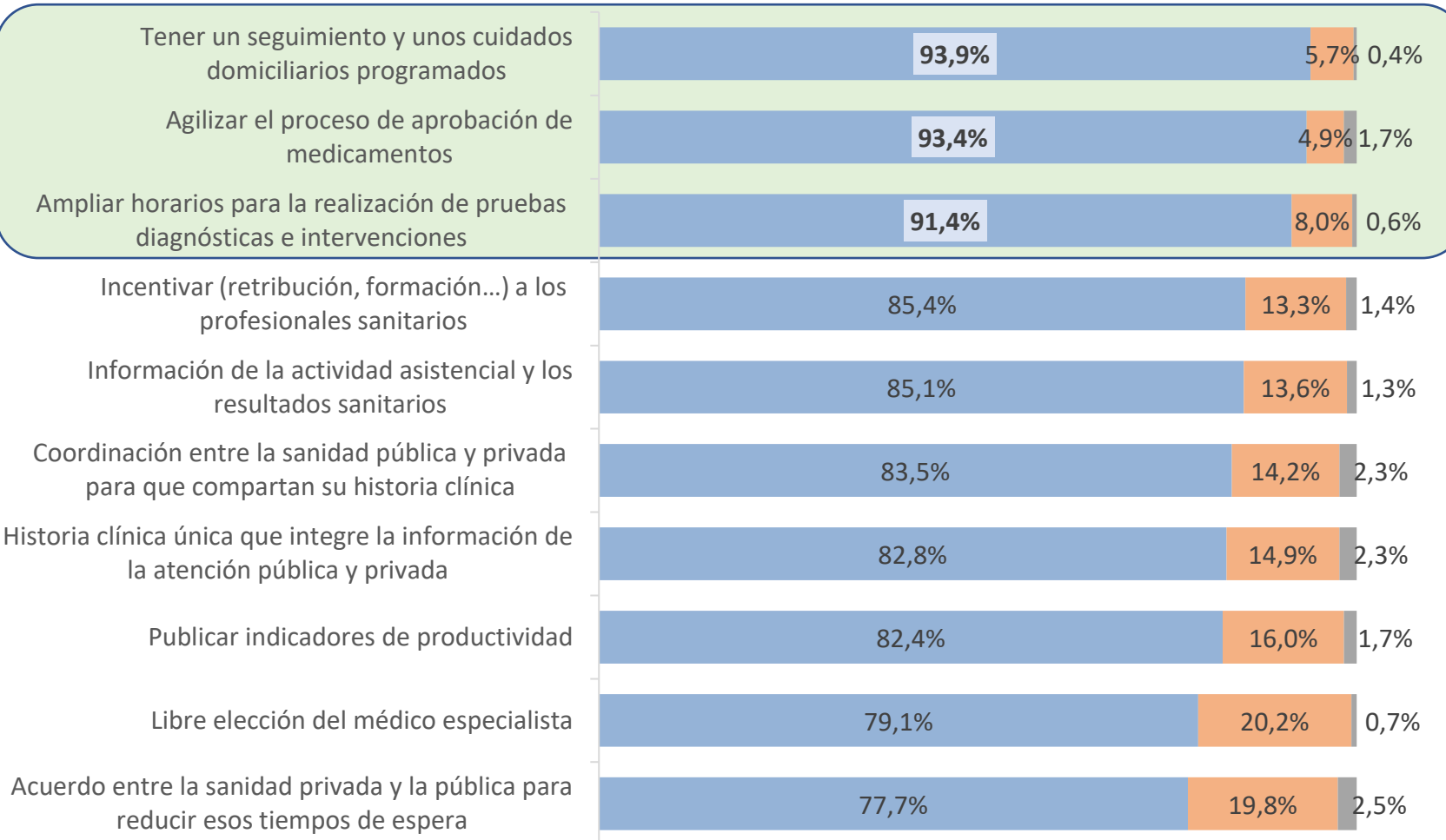
9



Factores según importancia/necesidad: Resumen

Base: Total (n=1.213)

■ Muy importante /importante o necesario ■ Poco /Nada importante o necesario ■ Prefiero no contestar



En este gráfico se presentan todos los aspectos evaluados, ordenados según la importancia o necesidad de acuerdo a las opiniones de la población.

Siendo todos ellos importantes, 3 aspectos destacan con valores superiores al 90%:

- Tener un seguimiento y unos cuidados domiciliarios programados tras recibir el alta por una intervención.
- Agilizar el proceso de aprobación de medicamento innovadores para que puedan llegar con mayor rapidez a los pacientes que lo necesiten.
- Ampliar los horarios para la realización de pruebas diagnósticas e intervenciones quirúrgicas a jornadas de tarde y fines de semana.

Reforma del Sistema Sanitario


Necesidad de realizar reformas

Base: Total (n=1.213)

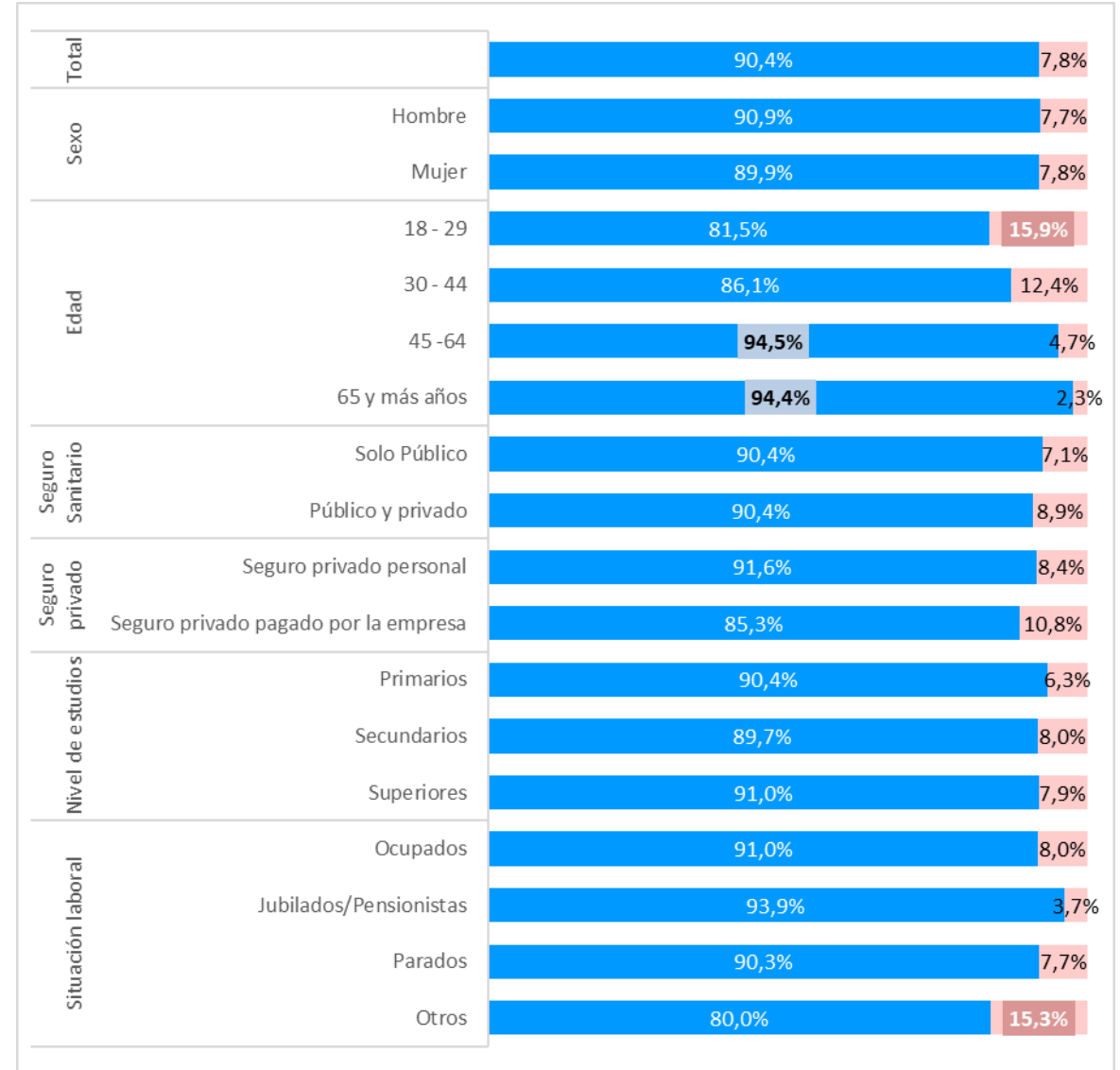
9 de cada 10 españoles opina que es imprescindible realizar reformas en el Sistema sanitario para favorecer su mejora.

La necesidad de llevar a cabo reformas es una opinión compartida mayoritariamente en todos los segmentos de la población, y tiende a incrementarse con la edad.

■ Totalmente / Bastante imprescindible ■ Poco/Nada imprescindible ■ Prefiero no contestar



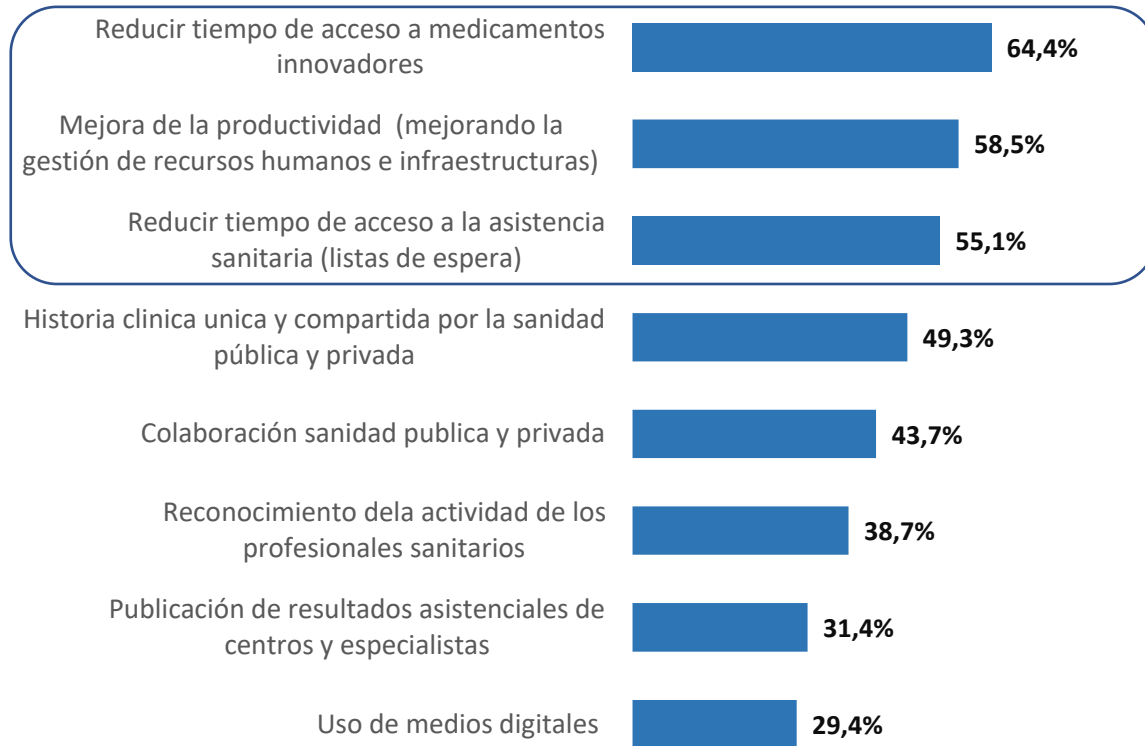
P.16. Teniendo en cuenta los aspectos tratados en esta encuesta relacionados con el sistema sanitario, ¿En qué medida considera imprescindible realizar reformas en el Sistema Sanitario para favorecer su mejora?



Reforma del Sistema Sanitario

Aspectos más importantes a mejorar (respuesta múltiple, tres menciones)

Base: Total (n=1.213)



Reducir el tiempo de acceso a medicamentos innovadores, mejorar la gestión de recursos humanos y técnicos, y reducir las listas de espera, son los aspectos más importantes para mejorar el funcionamiento del sistema sanitario

El 64,4% de la población menciona la reducción del tiempo de acceso a medicamentos innovadores, como uno de los tres aspectos más importantes para la mejora del sistema sanitario.

En segundo lugar, se sitúa la mejora de la productividad, que se refiere a la gestión de recursos humanos a infraestructura (58,5%).

El tercer aspecto que la población considera más importante (55,1%) es la reducción del tiempo de acceso a la asistencia sanitaria (listas de espera).

P.17. A continuación figuran los diferentes aspectos por los que hemos preguntado anteriormente. Seleccione aquellos 3 que considere que tienen mayor importancia para mejorar el funcionamiento del sistema sanitario en estos momentos

Reforma del Sistema Sanitario

Aspectos más importantes a mejorar (respuesta múltiple, tres menciones)

Base: Total (n=1.213)

Reducir el tiempo de acceso a medicamentos innovadores es el aspecto más importante para mejorar el funcionamiento del sistema sanitario, según la mayoría de los segmentos de población.

Los otros aspectos más importantes en la mayoría de los casos son la gestión de recursos humanos y técnicos y la reducción de las listas de espera.

La historia clínica compartida por la sanidad pública y la privada gana importancia entre la población más joven y quienes tienen menor nivel de estudios.

	Total	Sexo		Edad				Seguro Sanitario		Nivel de estudios			Situación laboral				
		Hombre	Mujer	18 - 29	30 - 44	45 - 64	65 y más años	Solo Público	Público y privado	Primarios	Secundarios	Superiores	Ocupados	Jubilados/ Pensionistas	Parados	Otros	
Reducir tiempo de acceso a medicamentos innovadores	64,4%	64,7%	64,7%	64,7%	64,7%	64,7%	64,7%	64,7%	64,7%	58,7%	66,9%	63,5%	62,3%	70,2%	66,5%	60,3%	1º
Mejora de la productividad (mejorando la gestión de recursos humanos e infraestructuras)	58,5%	61,1%	56,0%	50,2%	55,9%	59,3%	65,2%	59,1%	57,4%	58,9%	58,2%	58,5%	56,9%	64,1%	55,3%	56,1%	2º
Reducir tiempo de acceso a la asistencia sanitaria (listas de espera)	55,1%	56,0%	54,3%	53,9%	58,1%	55,1%	52,6%	54,5%	56,2%	52,0%	53,2%	57,3%	57,0%	53,4%	58,2%	47,7%	3º
Historia clínica única y compartida por la sanidad pública y privada	49,3%	46,1%	52,2%	58,3%	48,8%	46,6%	48,2%	51,9%	45,0%	61,9%	48,3%	47,5%	48,7%	46,9%	44,5%	60,5%	
Colaboración sanidad pública y privada	43,7%	42,8%	44,5%	50,7%	47,0%	43,9%	35,4%	43,3%	44,4%	39,7%	42,0%	46,1%	48,1%	35,5%	38,0%	43,6%	
Reconocimiento de la actividad de los profesionales sanitarios	38,7%	38,1%	39,3%	45,3%	41,4%	36,7%	34,8%	40,2%	36,3%	41,4%	41,1%	35,9%	37,0%	36,4%	43,7%	48,6%	
Publicación de resultados asistenciales de centros y especialistas	31,4%	31,4%	31,4%	34,3%	34,6%	31,5%	26,0%	30,9%	32,3%	27,8%	29,6%	33,7%	34,5%	26,5%	30,1%	27,7%	
Uso de medios digitales	29,4%	29,4%	29,4%	32,3%	32,6%	29,5%	24,0%	28,9%	30,3%	25,8%	27,6%	31,7%	32,5%	24,5%	28,1%	25,7%	

P.17. A continuación figuran los diferentes aspectos por los que hemos preguntado anteriormente. Seleccione aquellos 3 que considere que tienen mayor importancia para mejorar el funcionamiento del sistema sanitario en estos momentos

CONCLUSIONES

10



Conclusiones

- 1 Más del 90% de la población opina que es imprescindible realizar reformas en el Sistema sanitario para favorecer su mejora.
- 2 Globalmente, los aspectos que se consideran más importantes para mejorar el funcionamiento del sistema sanitario son, reducir el tiempo de acceso a medicamentos innovadores, mejorar la gestión de recursos humanos y técnicos, y reducir las listas de espera.
- 3 Los indicadores sobre diagnósticos, tratamientos y seguimientos adecuados son los más importantes para garantizar una atención sanitaria de calidad.
- 4 Más del 90% de la población española considera importante o necesario:
 - ✓ Que se amplíen los horarios, a jornadas de tarde y fines de semana, para la realización de pruebas diagnósticas e intervenciones quirúrgicas en la sanidad pública.
 - ✓ Que se agilice el proceso de aprobación de medicamentos para que los tratamientos innovadores puedan llegar con mayor rapidez a los pacientes que lo necesiten.
 - ✓ Que en los postoperatorios haya un seguimiento y unos cuidados domiciliarios programados.
- 5 En torno al 80% de la población española considera importante o necesario:
 - ✓ Poder tener libre elección de médico especialista en caso de necesitar una intervención quirúrgica.
 - ✓ Que se publique información sobre su actividad asistencial y resultados sanitarios, para poder valorar el centro o el especialista que le va a tratar.
 - ✓ Que se incentive a los profesionales sanitarios (mediante retribuciones, formación, etc.) en función del ejercicio de su actividad.
 - ✓ Que se realicen indicadores de productividad en el Sistema Nacional de Salud y se publiquen para que los usuarios puedan conocerlos.
 - ✓ Que haya un acuerdo entre la sanidad privada y la pública para reducir los tiempos de espera para primera cita con el especialista y para la realización de intervenciones quirúrgicas.
 - ✓ Que haya una historia clínica única, compartida entre los profesionales sanitarios y los centros de la sanidad pública y privada, en la que se integre toda la información del paciente.

SIGMADOS



www.sigmados.com



@Sigmados



Sigmados



@sigma_dos



Instituto para el Desarrollo
e Integración de la Sanidad



www.fundacionidis.com



@idisalud



FundacionIDIS